

Presupuesto Público dirigido a Niñas, Niños y Adolescentes Perú – 2015-I Preliminar



DANTE BELTRÁN ARIAS

dbeltran@mef.gob.pe

DIRECCIÓN GENERAL DE PRESUPUESTO PÚBLICO
MINISTERIO DE ECONOMÍA Y FINANZAS

LIMA, 31 DE JULIO DE 2015

¿Qué es el gasto público en niños, niñas y adolescentes (GPNNA)?

El GPNNA “es el **esfuerzo que realiza el Estado a fin de mejorar las condiciones de vida de la niñez y adolescencia** y promover su bienestar colectivo, permitiéndoles adquirir las capacidades para participar de su propio desarrollo”.

Metodología de cuantificación y seguimiento del GPNNA

Para mejorar la asignación y ejecución presupuestal dirigido a las niñas, niños y adolescentes en el Perú

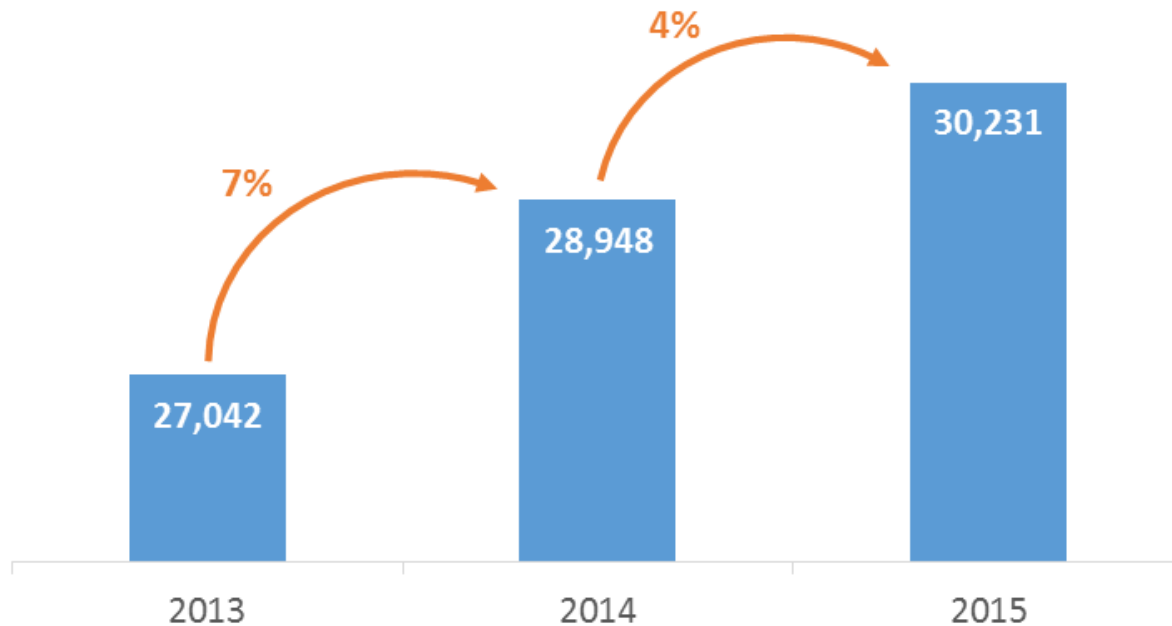


Documento de metodología y seguimiento (taxonomía):

http://www.mef.gob.pe/contenidos/presu_publ/ppr/report_gasto_publico_ninos_ninas_adolescentes_peru.pdf

¿Cuánto se presupuesta para niños, niñas y adolescentes?

GPNNA: Presupuesto Institucional Modificado
(Millones de nuevos soles)

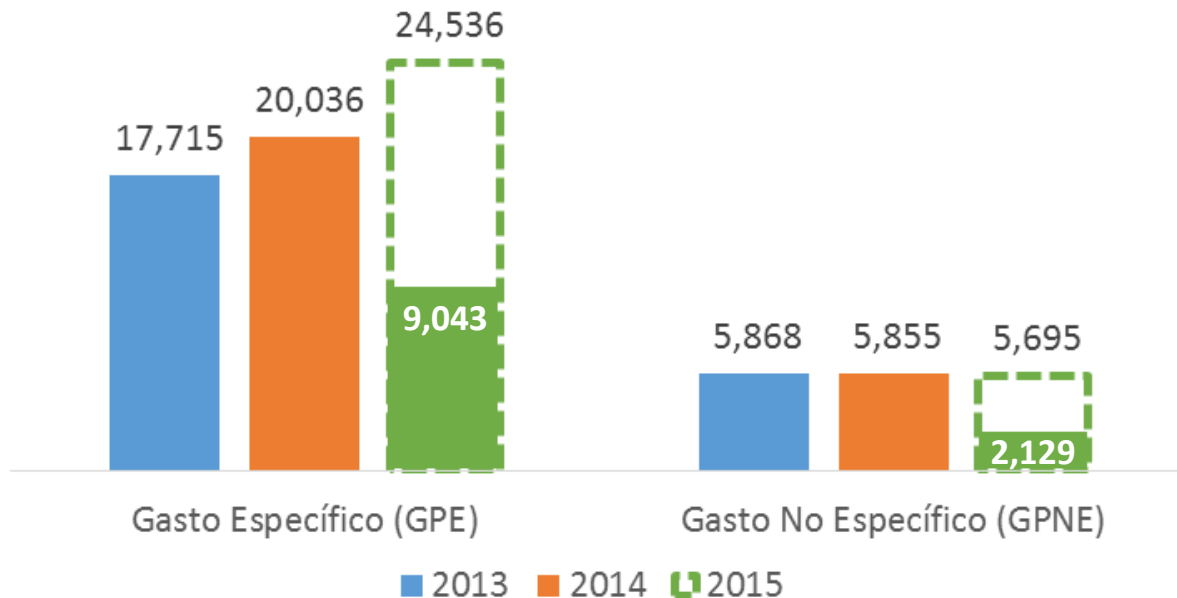


El presupuesto dirigido a la niñez y adolescencia sigue creciendo en **2015**. El dinamismo mostrado contrasta con la reducción en el presupuesto del sector público no financiero ni previsional en su conjunto (-2%). Así, en 2015, el PIM del GPNNA equivale al 25% del presupuesto público total.

Fuente: MEF – SIAF, con información preliminar al 6 de julio de 2015.
Elaboración: MEF – Dirección General de Presupuesto Público.

¿Cuánto se gasta en niños, niñas y adolescentes?

GPNNA: Ejecución por Tipo de Gasto
(Millones de nuevos soles)



En 2014 se gastó aproximadamente S/. 26 mil millones en la niñez y la adolescencia, de los cuales **77% benefició de forma directa a niños, niñas y adolescentes**. En 2015 se tiene presupuestado S/. 30 mil millones, de los cuales 81% correspondería al gasto específico.

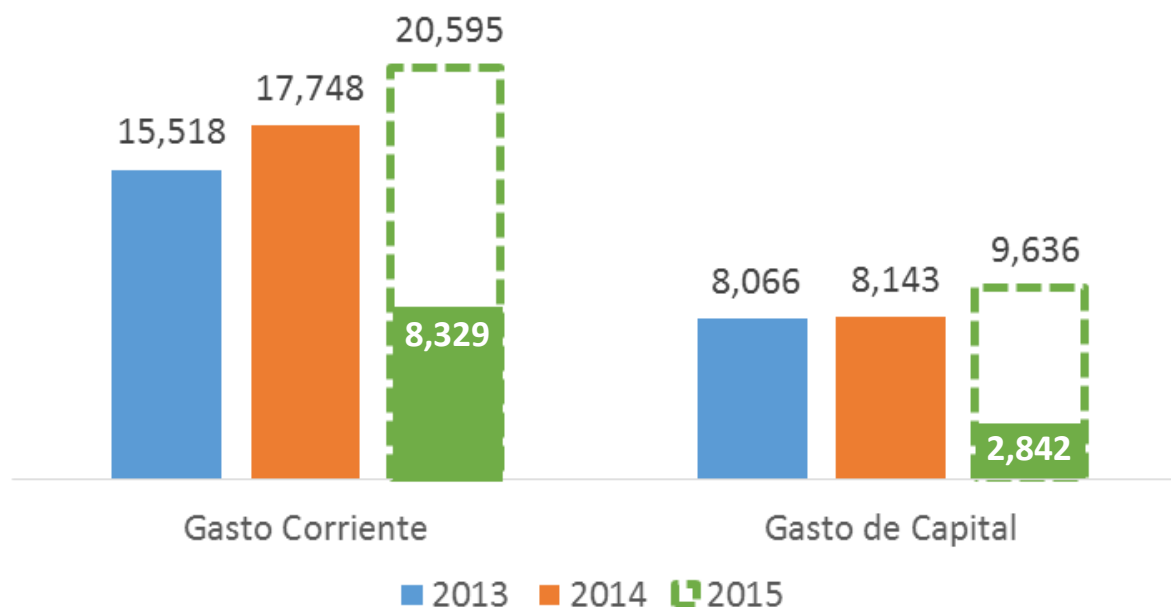
En el primer semestre de 2015 se habría ejecutado S/. 11 mil millones (37%) del GPNNA.

Fuente: MEF – SIAF, con información preliminar al 6 de julio de 2015.

Elaboración: MEF – Dirección General de Presupuesto Público.

¿Cuánto se gasta en niños, niñas y adolescentes?

GPNNA: Ejecución por Tipo de Transacción
(Millones de nuevos soles)



La mayor parte del GPNNA se encuentra en la categoría de Gasto Corriente (68%) y al primer semestre de 2015 ya se ha ejecutado 40%.

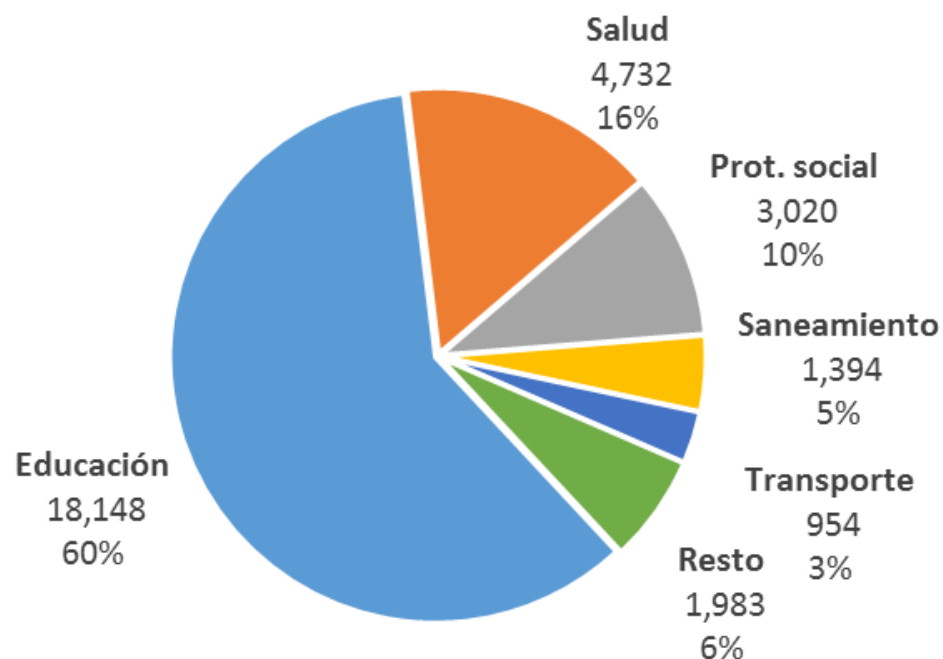
En el caso del Gasto de Capital, sólo se ha devengado 30% del PIM, en el mismo período.

Fuente: MEF – SIAF, con información preliminar al 6 de julio de 2015.

Elaboración: MEF – Dirección General de Presupuesto Público.

¿En qué se gasta el GPNNNA?

GPNNNA: Presupuesto por Función 2015
(Millones de nuevos soles)



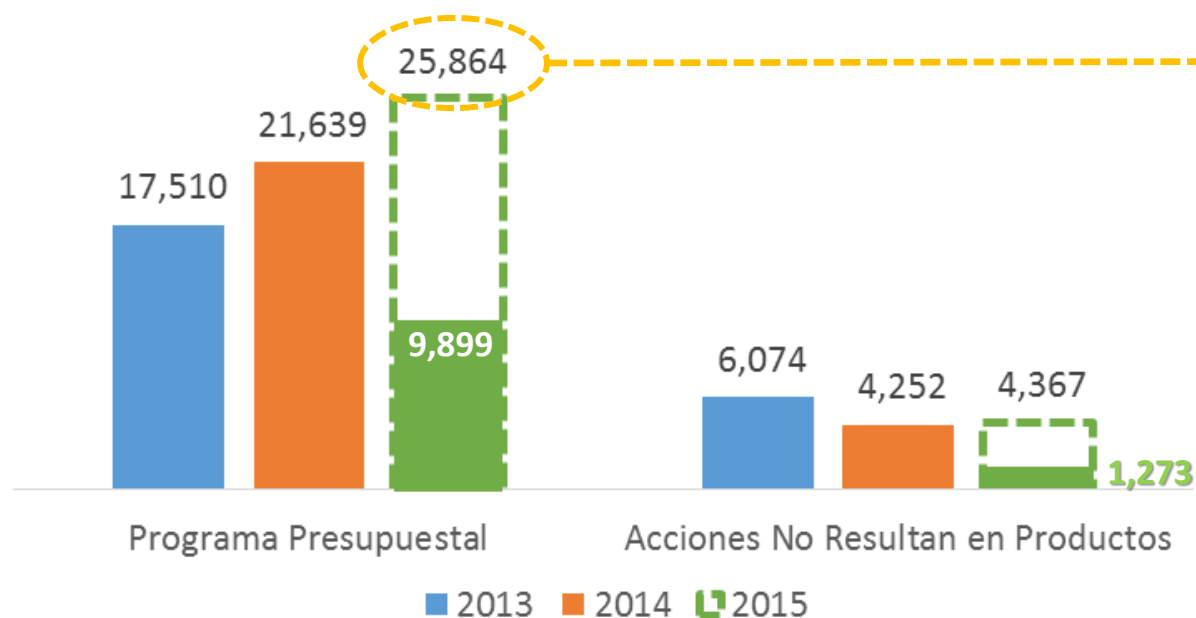
Fuente: MEF – SIAF, con información preliminar al 6 de julio de 2015.
Elaboración: MEF – Dirección General de Presupuesto Público.

Más de la mitad del GPNNNA se concentra en Educación (60%), especialmente en mejorar los logros en comunicación y matemáticas de los estudiantes, así como aumentar el acceso en Inicial y Secundaria.

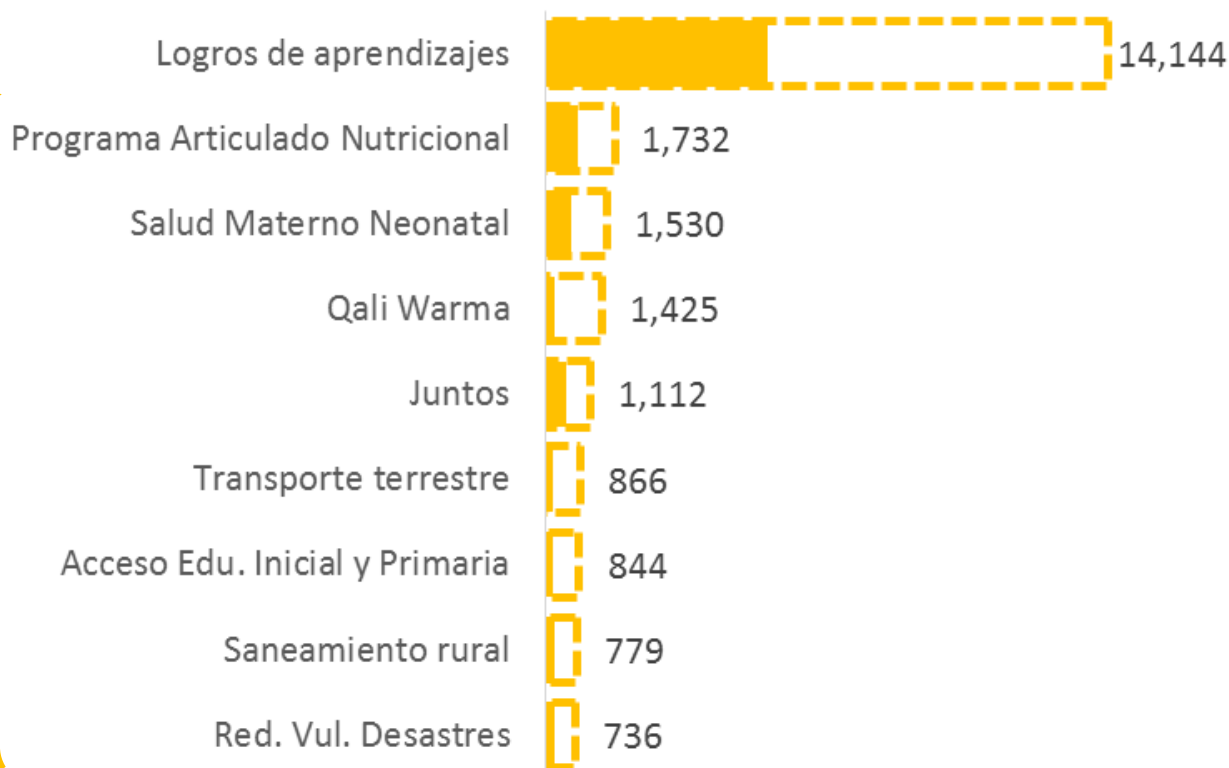
Le siguen los gastos en Salud (principalmente en reducir la desnutrición infantil) y Protección social (alimentación escolar y transferencias condicionadas).

¿ En qué se gasta el GPNNA?

GPNNA: Ejecución por Categoría Presupuestal
(Millones de nuevos soles)

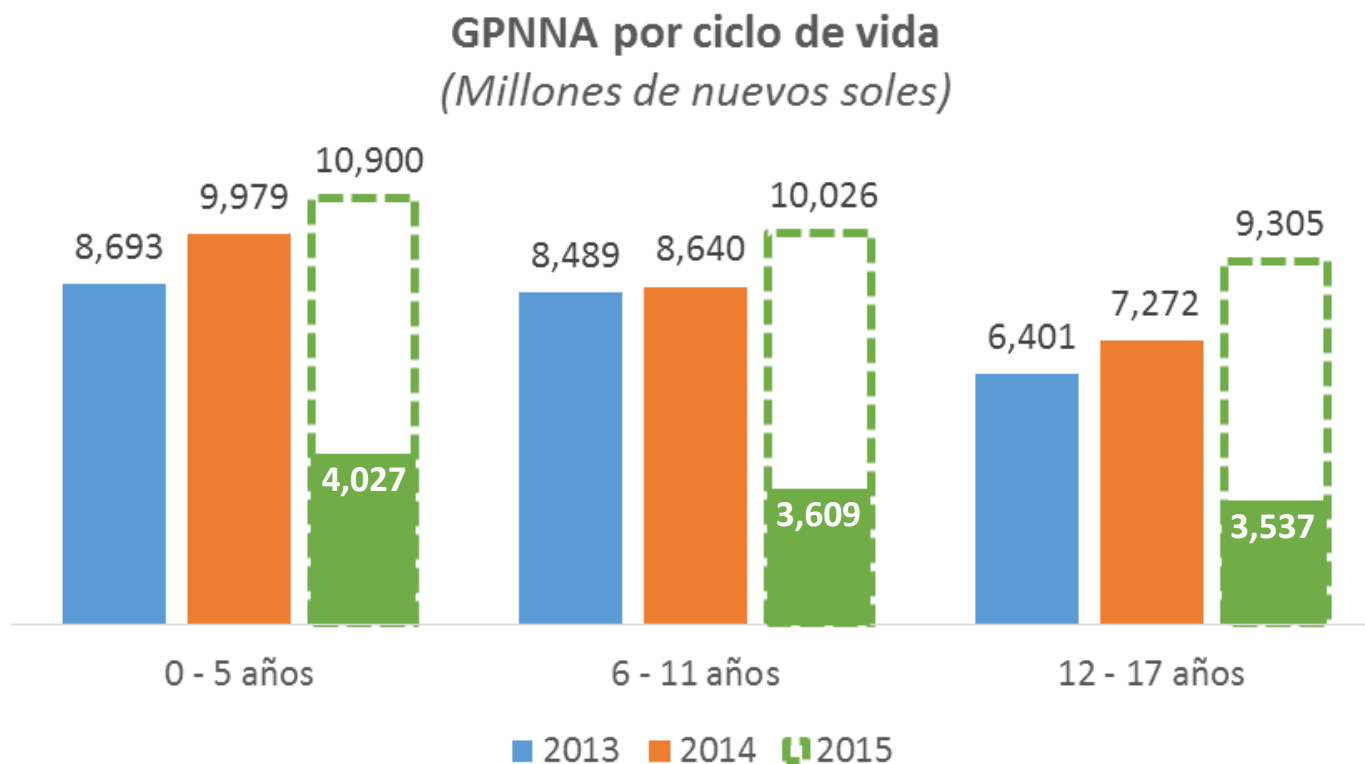


GPNNA: Ejecución en principales PP 2015
(Millones de nuevos soles)



Fuente: MEF – SIAF, con información preliminar al 6 de julio de 2015.
Elaboración: MEF – Dirección General de Presupuesto Público.

¿En qué ciclos de vida se concentra el GPNNA?



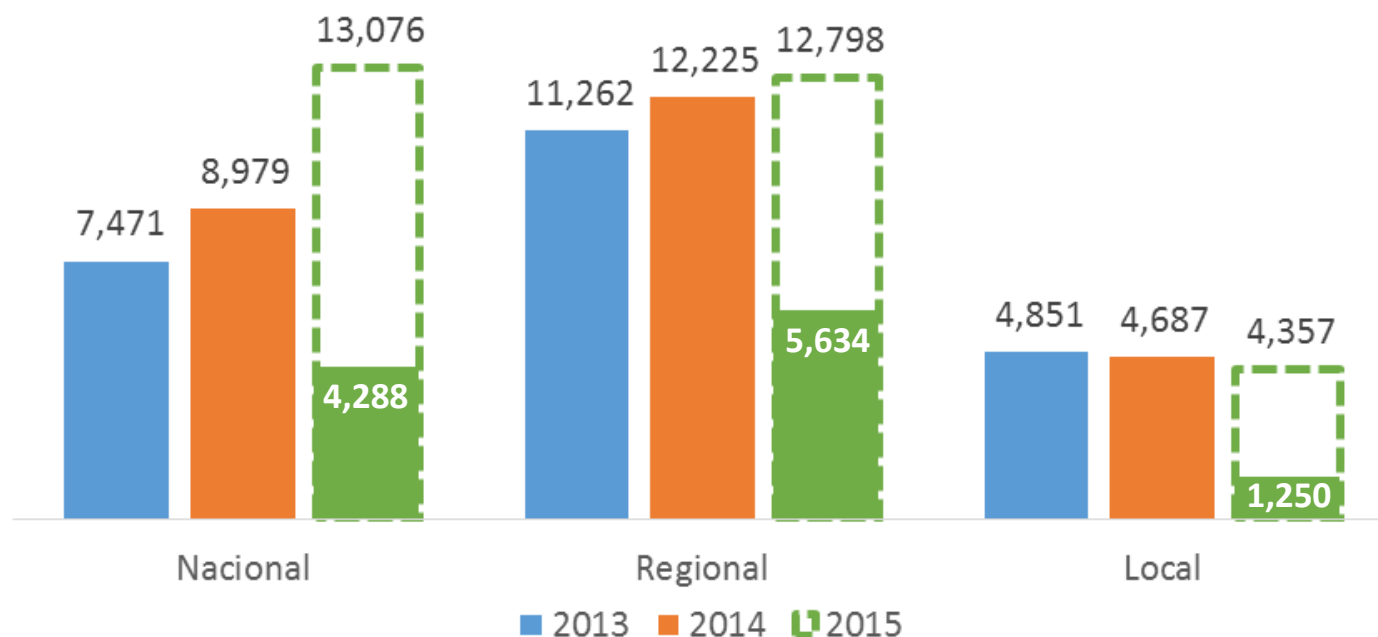
Fuente: MEF – SIAF, con información preliminar al 6 de julio de 2015.
Elaboración: MEF – Dirección General de Presupuesto Público.

En 2014, el GPNNA dirigido a la adolescencia (12 a 17 años) y a la primera infancia (0 a 5 años) creció 15% y 14%, respectivamente. Así, la **primera infancia pasó a tener la mayor importancia** dentro del GPNNA.

En 2015 se prevé que los tres ciclos muestren cierta equiparación, gracias principalmente al mayor gasto en los adolescentes.

¿Quién gasta el GPNNA?

GPNNA: Ejecución por Nivel de Gobierno
(Millones de nuevos soles)



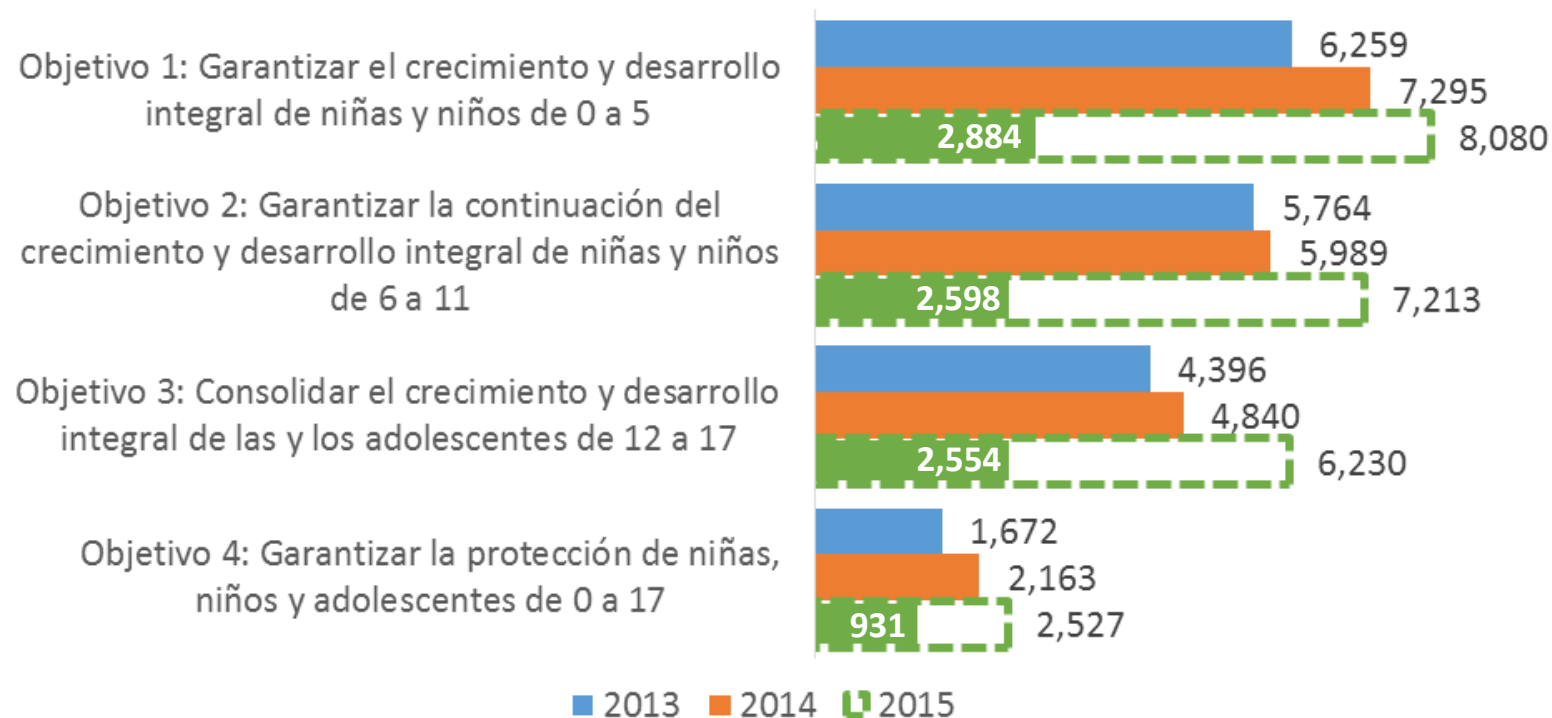
Fuente: MEF – SIAF, con información preliminar al 6 de julio de 2015.

Elaboración: MEF – Dirección General de Presupuesto Público.

El fuerte dinamismo que se observa en el presupuesto del **Gobierno Nacional** podría hacer que en 2015 se equipare al GPNNA ejecutado por los Gobiernos Regionales, aunque en términos de ejecución presupuestaria, al primer semestre, estos últimos han alcanzado 44%, mientras que el primero sólo 33%. Asimismo, **sigue preocupando el bajo desempeño en la ejecución de Gobiernos Locales**, que sólo han devengado 29%.

¿En qué Objetivos del PNAIA se gasta el GPNNA?

GPNNA: Ejecución por Objetivos del PNAIA
(Millones de nuevos soles)



Si bien en 2014 los objetivos 1 y 4 fueron los que registraron un mayor crecimiento, **en 2015 los objetivos 2 y 3 tienen la oportunidad de dar el salto**, especialmente el relacionado con consolidar el desarrollo de los adolescentes, que ya ejecutó 41% de su PIM al primer semestre. Por su parte, los **componentes con mayores niveles de ejecución son los relacionados con Salud.**

Fuente: MEF – SIAF, con información preliminar al 6 de julio de 2015.

Elaboración: MEF – Dirección General de Presupuesto Público.

¿En qué Objetivos del PNAIA se gasta el GPNNA?

Objetivos del PNAIA 2012 - 2021	PIA	PIM	Devengado	Ejecución
	(Millones de nuevos soles)			
Objetivo 1: Garantizar el crecimiento y desarrollo integral de niñas y niños de 0 a 5 años de edad.	6,154	8,080	2,884	36%
Resultado 1: Niñas, niños y madres gestantes acceden a condiciones saludables y seguras de atención durante la gestación, el parto y el periodo neonatal, con respeto de su cultura, priorizando zonas rurales y las comunidades nativas.	1,322	1,858	737	40%
Resultado 2: Niñas y niños menores de 5 años de edad alcanzan un estado adecuado de nutrición y salud.	1,321	1,857	736	40%
Resultado 3: Niñas y niños de 0 a 2 años de edad cuentan con cuidados, atención integral y aprendizaje oportuno.	562	563	221	39%
Resultado 4: Niñas y niños de 3 a 5 años de edad acceden a Educación inicial de calidad oportuna, intercultural, inclusiva con cultura ambiental y libre de violencia.	2,950	3,801	1,191	31%
Objetivo 2: Garantizar la continuación del crecimiento y desarrollo integral de niñas y niños de 6 a 11 años de edad	5,687	7,213	2,598	36%
Resultado 5: Niñas y niños de 6 a 11 años de edad acceden y concluyen en la edad normativa una educación primaria de calidad, intercultural, inclusiva con cultura ambiental y libre de violencia.	5,682	7,211	2,597	36%
Resultado 6: Niñas, niños y adolescentes se encuentran protegidos frente al trabajo infantil.	5	1	0	22%
Objetivo 3: Consolidar el crecimiento y desarrollo integral de las y los adolescentes de 12 a 17 años de edad.	5,988	6,230	2,554	41%
Resultado 7: Las y los adolescentes acceden y concluyen en la edad normativa una educación secundaria de calidad, intercultural, inclusiva, con cultura ambiental y libre de violencia.	5,861	6,073	2,493	41%
Resultado 8: Las y los adolescentes se encuentran protegidos frente al trabajo peligroso.	16	13	4	32%
Resultado 9: Las y los adolescentes postergan su maternidad y paternidad hasta alcanzar la edad adulta.	11	12	4	33%
Resultado 10: Las y los adolescentes disminuyen el consumo de drogas legales e ilegales.	13	27	8	29%
Resultado 11: Las y los adolescentes involucrados en conflictos con la ley penal disminuyen.	41	59	24	41%
Resultado 12: Se reducen la infección de VIH y SIDA en las y los adolescentes	18	20	9	46%
Resultado 13: Las y los adolescentes acceden a una atención de salud de calidad con pertinencia cultural.	15	18	8	45%
Resultado 14: Las y los adolescentes no son objeto de explotación sexual.	13	8	3	40%
Objetivo 4: Garantizar la protección de niñas, niños y adolescentes de 0 a 17 años de edad.	1,753	2,527	931	37%
Resultado 15: Niñas, niños y adolescentes tienen asegurado el derecho al nombre y a la identidad de manera universal y oportuna.	15	35	7	21%
Resultado 16: Niñas, niños y adolescentes con discapacidad acceden a servicios especializados de educación y salud.	126	135	55	41%
Resultado 17: Niñas, niños y adolescentes están protegidos integralmente ante situaciones de trata (sexual, laboral, mendicidad).	1	0	0	40%
Resultado 18: Niñas, niños y adolescentes participan en el ciclo de políticas públicas que les involucran o interesan.	3	2	1	37%
Resultado 19: Niñas, niños y adolescentes son menos vulnerables en situaciones de emergencia y desastre.	234	759	244	32%
Resultado 20: Se reduce el número de niñas, niños y adolescentes víctimas de violencia familiar y escolar.	26	25	12	46%
Resultado 21: Se reduce el número de niñas, niños y adolescentes víctimas de violencia sexual.	26	25	12	46%
Resultado 22: Niñas, niños y adolescentes sin cuidados parentales se integran a una familia.	120	130	49	38%
Resultado 23: Niñas, niños y adolescentes no participan en conflictos internos.	12	26	8	29%
Resultado 24: Ninguna niña, niño o adolescente fallecerá de Tuberculosis en el Perú.	18	20	9	46%
Resultado 25: Todas las niñas, niños y adolescentes cuentan con un seguro de salud.	1,172	1,368	535	39%
Total PNAIA	19,582	24,049	8,967	37%

Muchas gracias



DANTE BELTRÁN ARIAS

dbeltran@mef.gob.pe

DIRECCIÓN GENERAL DE PRESUPUESTO PÚBLICO
MINISTERIO DE ECONOMÍA Y FINANZAS

LIMA, 31 DE JULIO DE 2015