

# *Presupuesto Público dirigido a Niñas, Niños y Adolescentes Perú – Nov. 2015 Preliminar*



**DANTE BELTRÁN ARIAS**

[dbeltran@mef.gob.pe](mailto:dbeltran@mef.gob.pe)

DIRECCIÓN GENERAL DE PRESUPUESTO PÚBLICO  
MINISTERIO DE ECONOMÍA Y FINANZAS

LIMA, 09 DE NOVIEMBRE DE 2015

# ¿Qué es el gasto público en niños, niñas y adolescentes (GPNNA)?

El GPNNA “es el **esfuerzo que realiza el Estado a fin de mejorar las condiciones de vida de la niñez y adolescencia** y promover su bienestar colectivo, permitiéndoles adquirir las capacidades para participar de su propio desarrollo”.

## Metodología de cuantificación y seguimiento del GPNNA

Para mejorar la asignación y ejecución presupuestal dirigido a las niñas, niños y adolescentes en el Perú

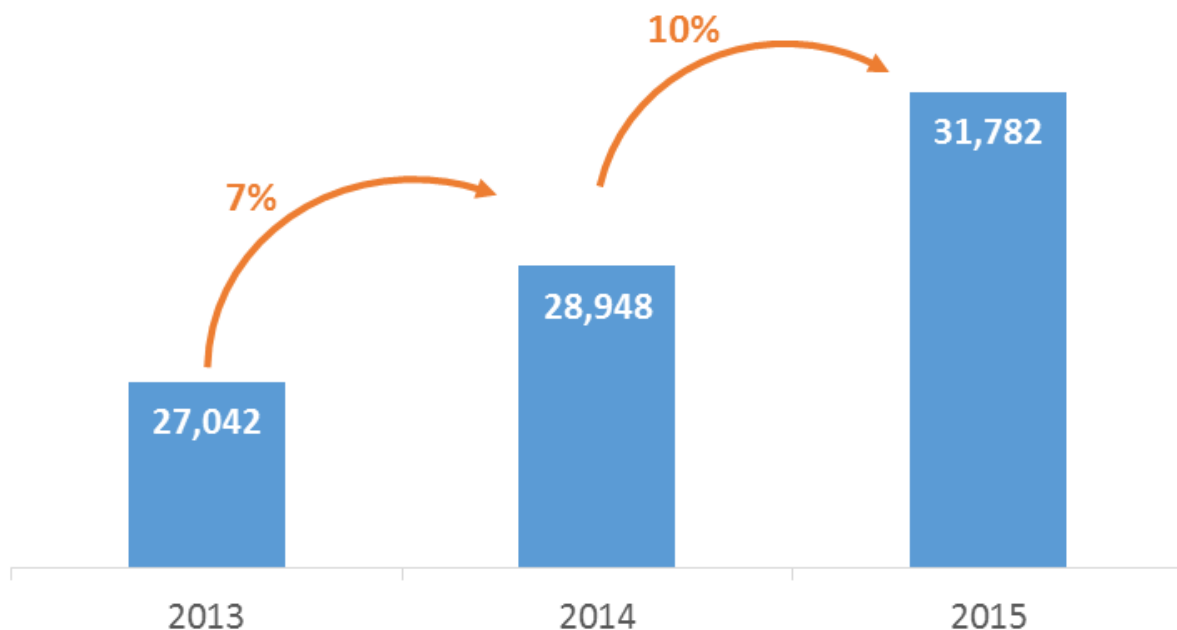


Documento de metodología y seguimiento (taxonomía):

[http://www.mef.gob.pe/contenidos/presu\\_publ/ppr/report\\_gasto\\_publico\\_ninos\\_ninas\\_adolescentes\\_peru.pdf](http://www.mef.gob.pe/contenidos/presu_publ/ppr/report_gasto_publico_ninos_ninas_adolescentes_peru.pdf)

# ¿Cuánto se presupuesta para niños, niñas y adolescentes?

**GPNNA: Presupuesto Institucional Modificado**  
(Millones de nuevos soles)

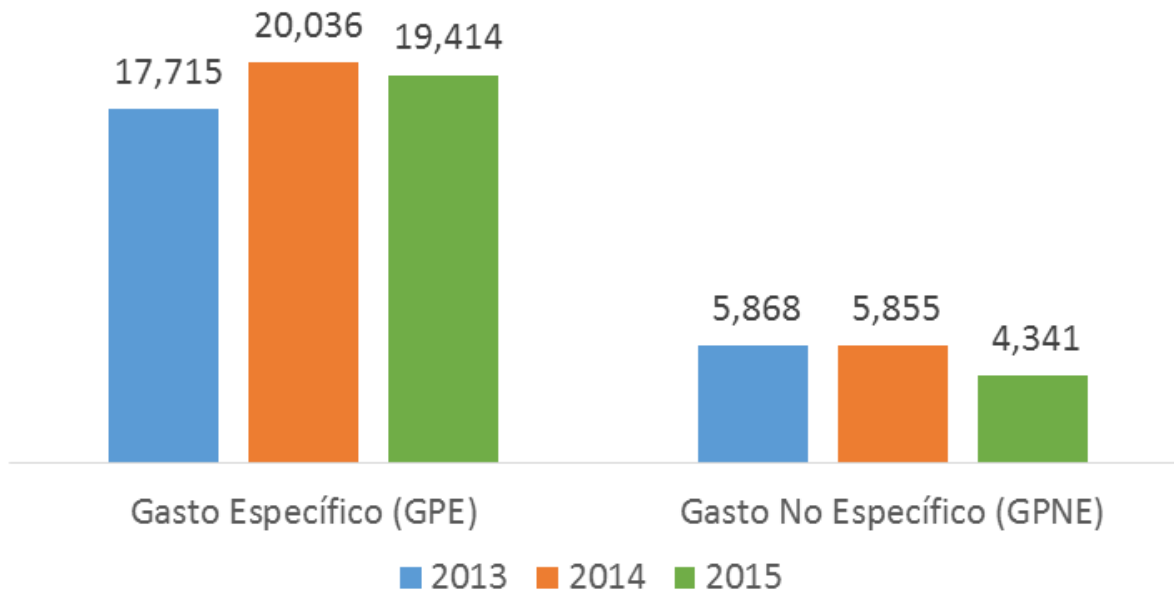


El presupuesto dirigido a la niñez y adolescencia sigue creciendo en **2015**. El dinamismo mostrado contrasta con el registrado por el presupuesto total del sector público no financiero ni previsional en su conjunto (3%). Así, en 2015, el PIM del GPNNA equivale al 24% del presupuesto público total.

Fuente: MEF – SIAF, con información preliminar al 4 de noviembre de 2015.  
Elaboración: MEF – Dirección General de Presupuesto Público.

# ¿Cuánto se gasta en niños, niñas y adolescentes?

**GPNNA: Ejecución por Tipo de Gasto**  
(Millones de nuevos soles)



En 2014 se gastó aproximadamente S/. 26 mil millones en la niñez y la adolescencia, de los cuales 77% benefició de forma directa a niños, niñas y adolescentes.

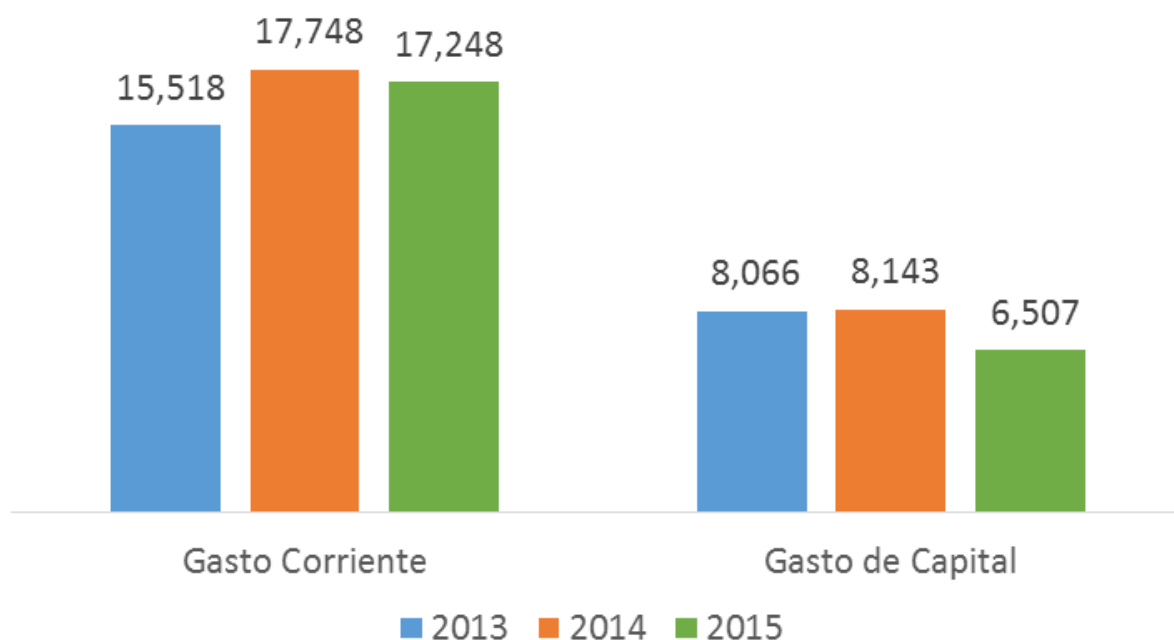
**A noviembre de 2015 ya se ha ejecutado S/. 24 mil millones, de los cuales 78% correspondería al gasto específico.**

Fuente: MEF – SIAF, con información preliminar al 4 de noviembre de 2015.

Elaboración: MEF – Dirección General de Presupuesto Público.

# ¿Cuánto se gasta en niños, niñas y adolescentes?

**GPNNA: Ejecución por Tipo de Transacción**  
(Millones de nuevos soles)



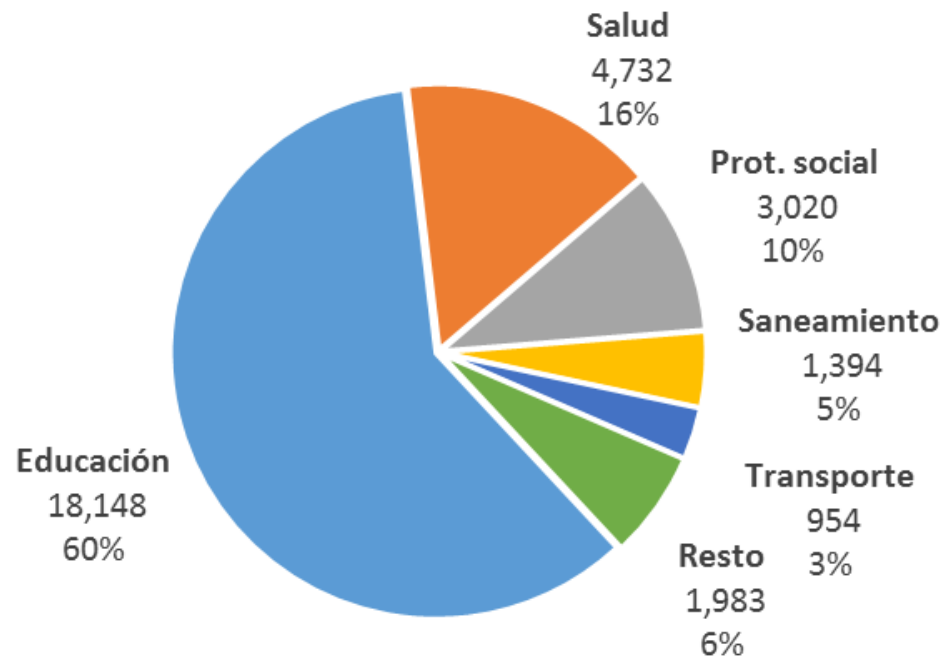
La mayor parte del GPNNA se encuentra en la categoría de **Gasto Corriente (73%)** y a noviembre de 2015 ya se ha ejecutado **83%**.

En el caso del Gasto de Capital, sólo se ha devengado 60% del PIM, en el mismo período.

Fuente: MEF – SIAF, con información preliminar al 4 de noviembre de 2015.  
Elaboración: MEF – Dirección General de Presupuesto Público.

# ¿En qué se gasta el GPNNA?

**GPNNA: Presupuesto por Función 2015**  
(Millones de nuevos soles)



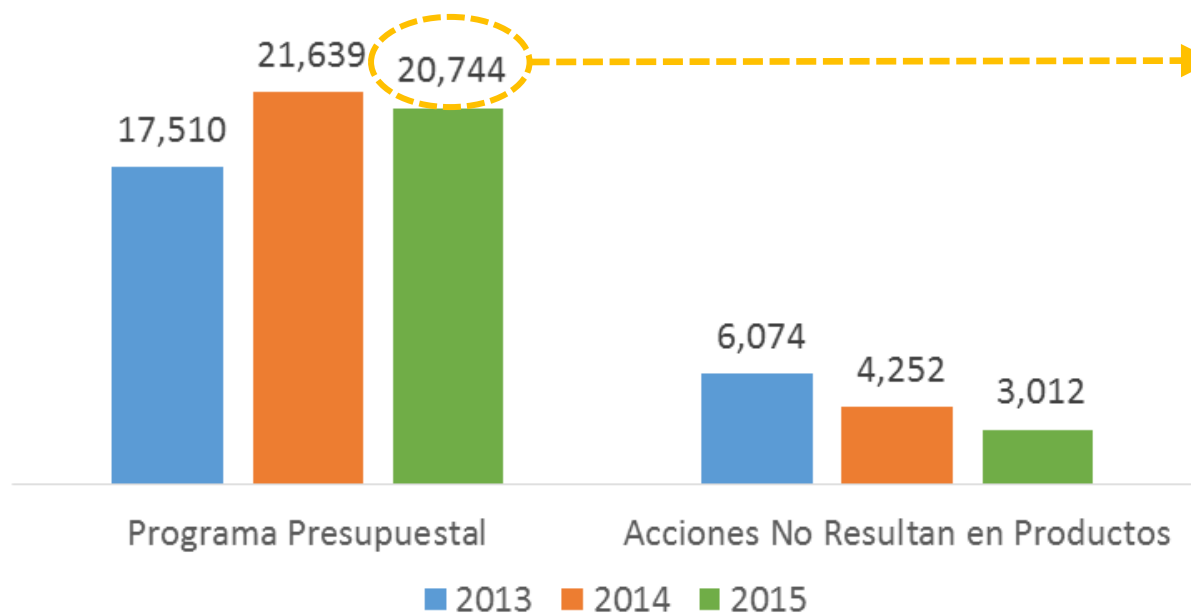
Fuente: MEF – SIAF, con información preliminar al 4 de noviembre de 2015.  
Elaboración: MEF – Dirección General de Presupuesto Público.

Más de la mitad del GPNNA se concentra en Educación (60%), especialmente en mejorar los logros en comunicación y matemáticas de los estudiantes, así como aumentar el acceso en Inicial y Secundaria.

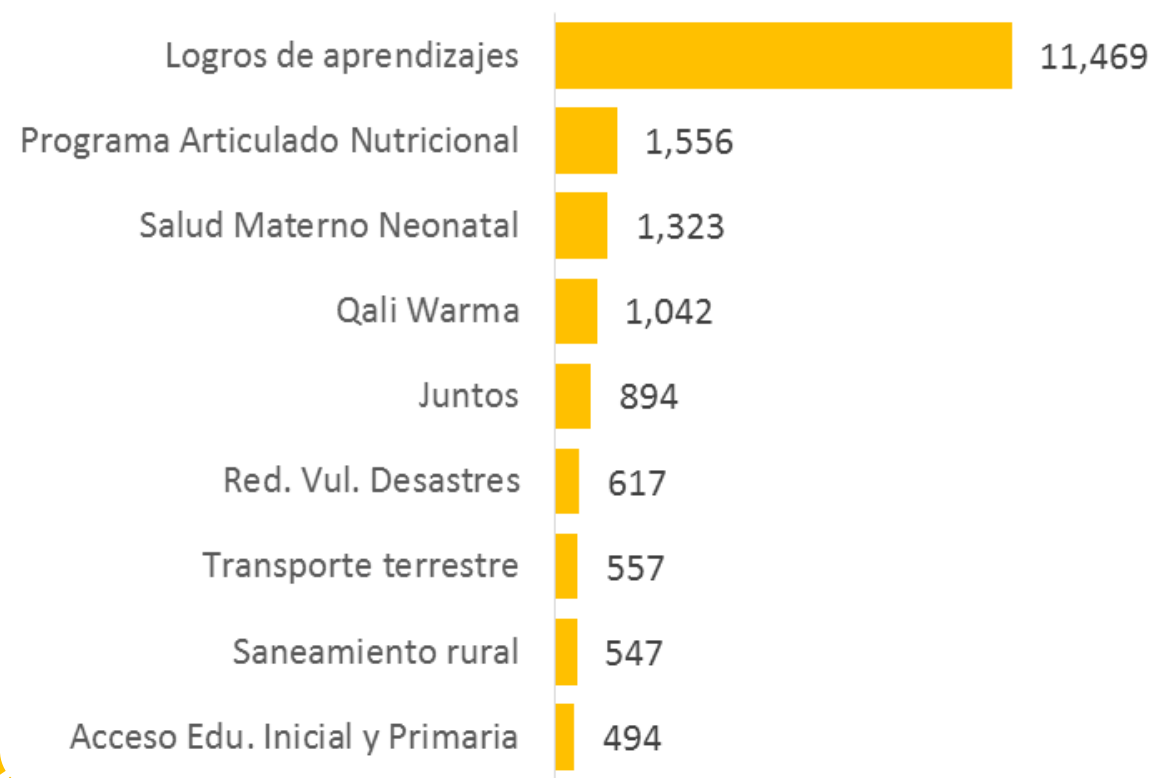
Le siguen los gastos en Salud (principalmente en reducir la desnutrición infantil) y Protección social (alimentación escolar y transferencias condicionadas).

# ¿En qué se gasta el GPNNA?

**GPNNA: Ejecución por Categoría Presupuestal**  
(Millones de nuevos soles)



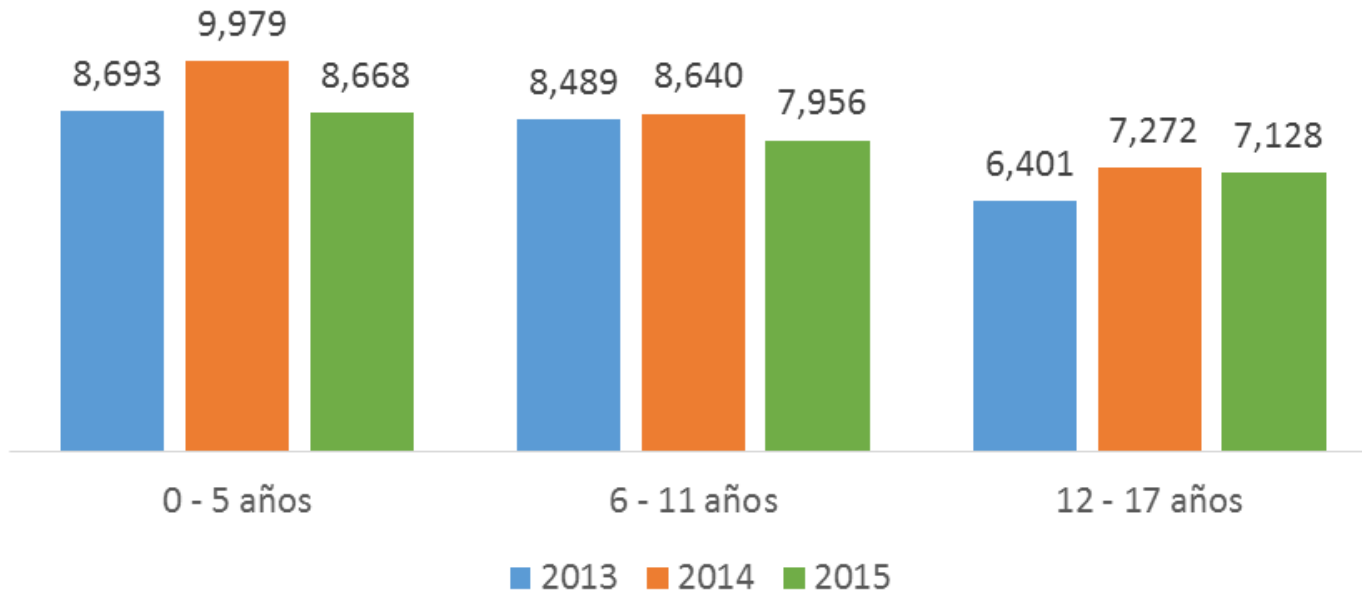
**GPNNA: Ejecución en principales PP 2015**  
(Millones de nuevos soles)



Fuente: MEF – SIAF, con información preliminar al 4 de noviembre de 2015.  
Elaboración: MEF – Dirección General de Presupuesto Público.

# ¿En qué ciclos de vida se concentra el GPNNA?

**GPNNA por ciclo de vida**  
(Millones de nuevos soles)



Al igual que en 2014, el GPNNA dirigido a la **primera infancia tiene la mayor participación (36%)**, seguido aquellos orientados a la niñez (33%) y adolescencia (30%).

A noviembre de 2015, en promedio, el nivel de ejecución se encuentra alrededor de 75%.

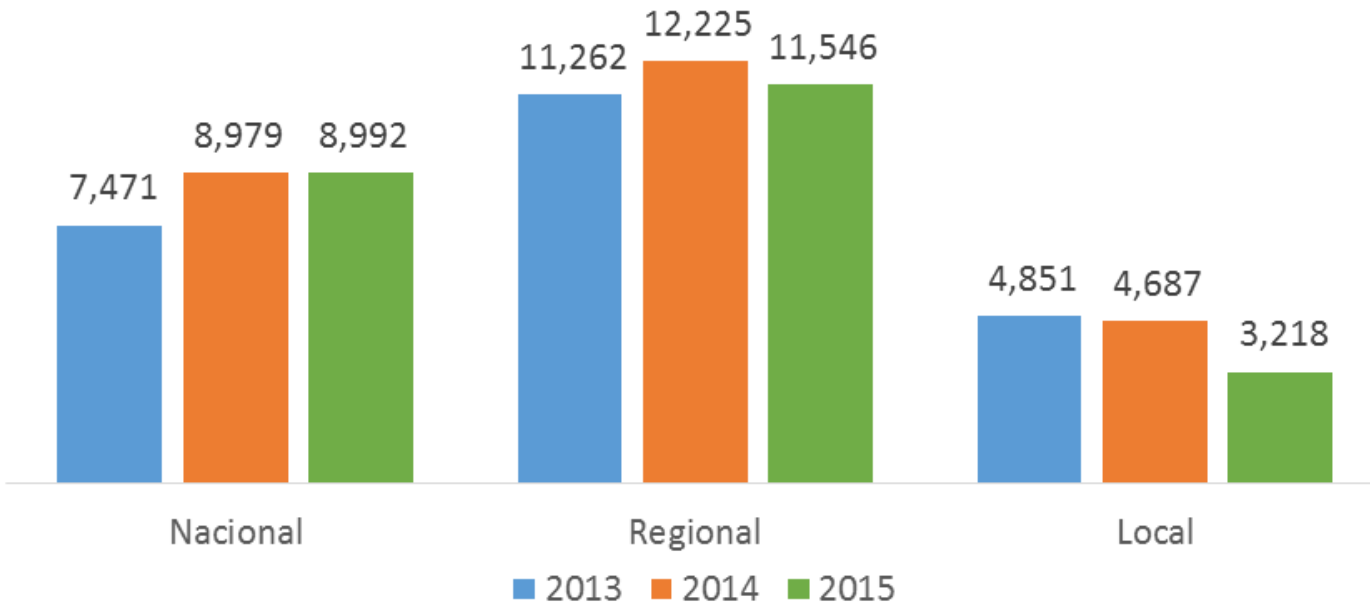
Fuente: MEF – SIAF, con información preliminar al 4 de noviembre de 2015.

Elaboración: MEF – Dirección General de Presupuesto Público.



# ¿Quién gasta el GPNNA?

**GPNNA: Ejecución por Nivel de Gobierno**  
(Millones de nuevos soles)



Los **GR** ejecutan casi la mitad (**49%**) de todo el **GPNNA**, seguido por el **GN** (38%) y los **GL** (13%).

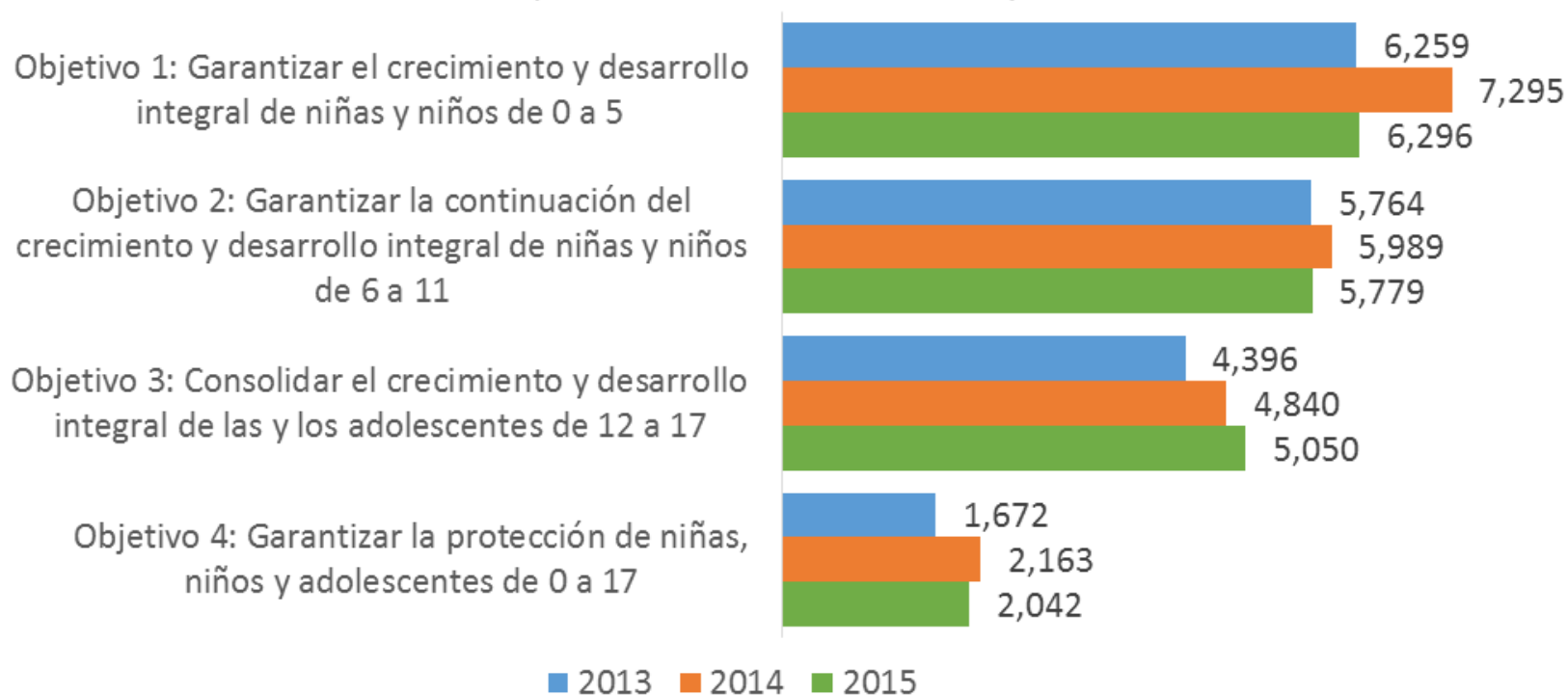
A noviembre de 2015, los **GR** y **GN** muestran un nivel de ejecución de 81% y 78%, respectivamente. Por otro lado, a la fecha, los **GL sólo han devengado 54%**.

Fuente: MEF – SIAF, con información preliminar al 4 de noviembre de 2015.

Elaboración: MEF – Dirección General de Presupuesto Público.

# ¿En qué Objetivos del PNAIA se gasta el GPNNNA?

**GPNNNA: Ejecución por Objetivos del PNAIA**  
(Millones de nuevos soles)



Fuente: MEF – SIAF, con información preliminar al 4 de noviembre de 2015.  
Elaboración: MEF – Dirección General de Presupuesto Público.

En 2015, el **GPNNNA** vinculado a consolidar el crecimiento y desarrollo integral de **adolescentes (12 a 17 años)** registraría un **mayor incremento** con respecto al año anterior, gracias la fuerte inversión que busca mejorar los niveles de **acceso y conclusión de la educación secundaria**. A noviembre, ya ha ejecutado 81%.

# ¿En qué Objetivos del PNAIA se gasta el GPNNA?

Objetivos del PNAIA 2012 - 2021	PIA	PIM	Devengado	Ejecución
	(Millones de nuevos soles)			
<b>Objetivo 1: Garantizar el crecimiento y desarrollo integral de niñas y niños de 0 a 5 años de edad.</b>	<b>6,154</b>	<b>8,854</b>	<b>6,296</b>	<b>71%</b>
Resultado 1: Niñas, niños y madres gestantes acceden a condiciones saludables y seguras de atención durante la gestación, el parto y el periodo neonatal, con respeto de su cultura, priorizando zonas rurales y las comunidades nativas.	1,322	2,238	1,514	68%
Resultado 2: Niñas y niños menores de 5 años de edad alcanzan un estado adecuado de nutrición y salud.	1,321	2,237	1,514	68%
Resultado 3: Niñas y niños de 0 a 2 años de edad cuentan con cuidados, atención integral y aprendizaje oportuno.	562	552	433	78%
Resultado 4: Niñas y niños de 3 a 5 años de edad acceden a Educación inicial de calidad oportuna, intercultural, inclusiva con cultura ambiental y libre de violencia.	2,950	3,827	2,835	74%
<b>Objetivo 2: Garantizar la continuación del crecimiento y desarrollo integral de niñas y niños de 6 a 11 años de edad</b>	<b>5,687</b>	<b>7,158</b>	<b>5,779</b>	<b>81%</b>
Resultado 5: Niñas y niños de 6 a 11 años de edad acceden y concluyen en la edad normativa una educación primaria de calidad, intercultural, inclusiva con cultura ambiental y libre de violencia.	5,682	7,157	5,778	81%
Resultado 6: Niñas, niños y adolescentes se encuentran protegidos frente al trabajo infantil.	5	1	1	81%
<b>Objetivo 3: Consolidar el crecimiento y desarrollo integral de las y los adolescentes de 12 a 17 años de edad.</b>	<b>5,988</b>	<b>6,270</b>	<b>5,050</b>	<b>81%</b>
Resultado 7: Las y los adolescentes acceden y concluyen en la edad normativa una educación secundaria de calidad, intercultural, inclusiva, con cultura ambiental y libre de violencia.	5,861	6,111	4,922	81%
Resultado 8: Las y los adolescentes se encuentran protegidos frente al trabajo peligroso.	16	14	11	78%
Resultado 9: Las y los adolescentes postergan su maternidad y paternidad hasta alcanzar la edad adulta.	11	13	10	78%
Resultado 10: Las y los adolescentes disminuyen el consumo de drogas legales e ilegales.	13	29	21	71%
Resultado 11: Las y los adolescentes involucrados en conflictos con la ley penal disminuyen.	41	55	46	83%
Resultado 12: Se reducen la infección de VIH y SIDA en las y los adolescentes	18	21	18	83%
Resultado 13: Las y los adolescentes acceden a una atención de salud de calidad con pertinencia cultural.	15	19	16	84%
Resultado 14: Las y los adolescentes no son objeto de explotación sexual.	13	8	7	80%
<b>Objetivo 4: Garantizar la protección de niñas, niños y adolescentes de 0 a 17 años de edad.</b>	<b>1,753</b>	<b>2,836</b>	<b>2,042</b>	<b>72%</b>
Resultado 15: Niñas, niños y adolescentes tienen asegurado el derecho al nombre y a la identidad de manera universal y oportuna.	15	21	16	77%
Resultado 16: Niñas, niños y adolescentes con discapacidad acceden a servicios especializados de educación y salud.	126	136	110	81%
Resultado 17: Niñas, niños y adolescentes están protegidos integralmente ante situaciones de trata (sexual, laboral, mendicidad).	1	0	0	86%
Resultado 18: Niñas, niños y adolescentes participan en el ciclo de políticas públicas que les involucran o interesan.	3	2	2	70%
Resultado 19: Niñas, niños y adolescentes son menos vulnerables en situaciones de emergencia y desastre.	234	1,033	633	61%
Resultado 20: Se reduce el número de niñas, niños y adolescentes víctimas de violencia familiar y escolar.	26	26	22	86%
Resultado 21: Se reduce el número de niñas, niños y adolescentes víctimas de violencia sexual.	26	26	22	86%
Resultado 22: Niñas, niños y adolescentes sin cuidados parentales se integran a una familia.	120	129	104	81%
Resultado 23: Niñas, niños y adolescentes no participan en conflictos internos.	12	29	21	71%
Resultado 24: Ninguna niña, niño o adolescente fallecerá de Tuberculosis en el Perú.	18	21	18	83%
Resultado 25: Todas las niñas, niños y adolescentes cuentan con un seguro de salud.	1,172	1,414	1,094	77%
<b>Total PNAIA</b>	<b>19,582</b>	<b>25,118</b>	<b>19,167</b>	<b>76%</b>

*Muchas gracias*



**DANTE BELTRÁN ARIAS**

dbeltran@mef.gob.pe

DIRECCIÓN GENERAL DE PRESUPUESTO PÚBLICO  
MINISTERIO DE ECONOMÍA Y FINANZAS

LIMA, 09 DE NOVIEMBRE DE 2015