

Gasto Público en Niñas, Niños y Adolescentes en el Perú - 2013



TRABAJO DEL GRUPO INTERINSTITUCIONAL: MINISTERIO DE ECONOMÍA Y FINANZAS,
MINISTERIO DE LA MUJER Y POBLACIONES VULNERABLES, MINISTERIO DE DESARROLLO E
INCLUSIÓN SOCIAL, MESA DE CONCERTACIÓN PARA LA LUCHA CONTRA LA POBREZA Y
FONDO DE LAS NACIONES UNIDAS PARA LA INFANCIA

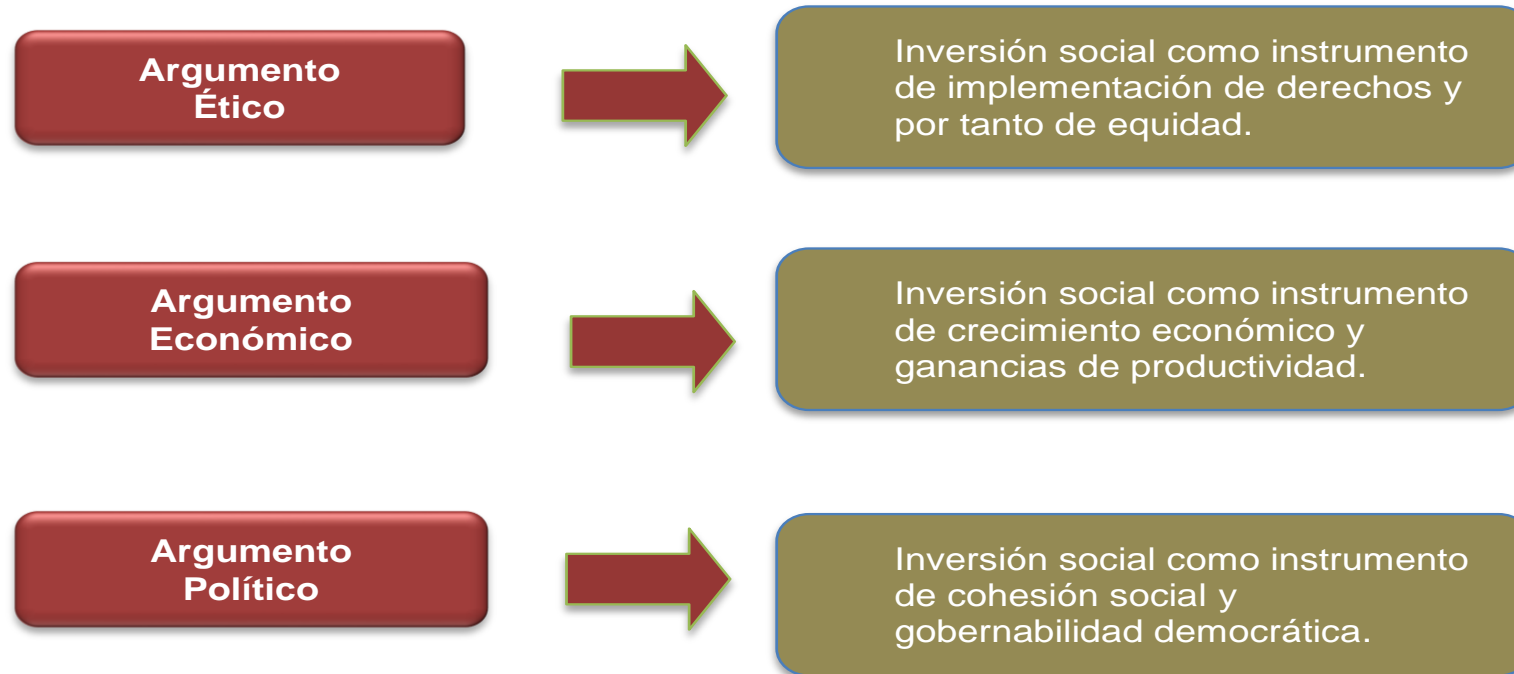
LIMA, 4 DE SETIEMBRE DE 2014

Contenido

- Antecedentes
- Metodología para el cálculo del gasto público dirigido a las niñas, niños y adolescentes
- Resultados del Gasto Público en Perú dirigido a niñas, niños y adolescentes (GPNNA)

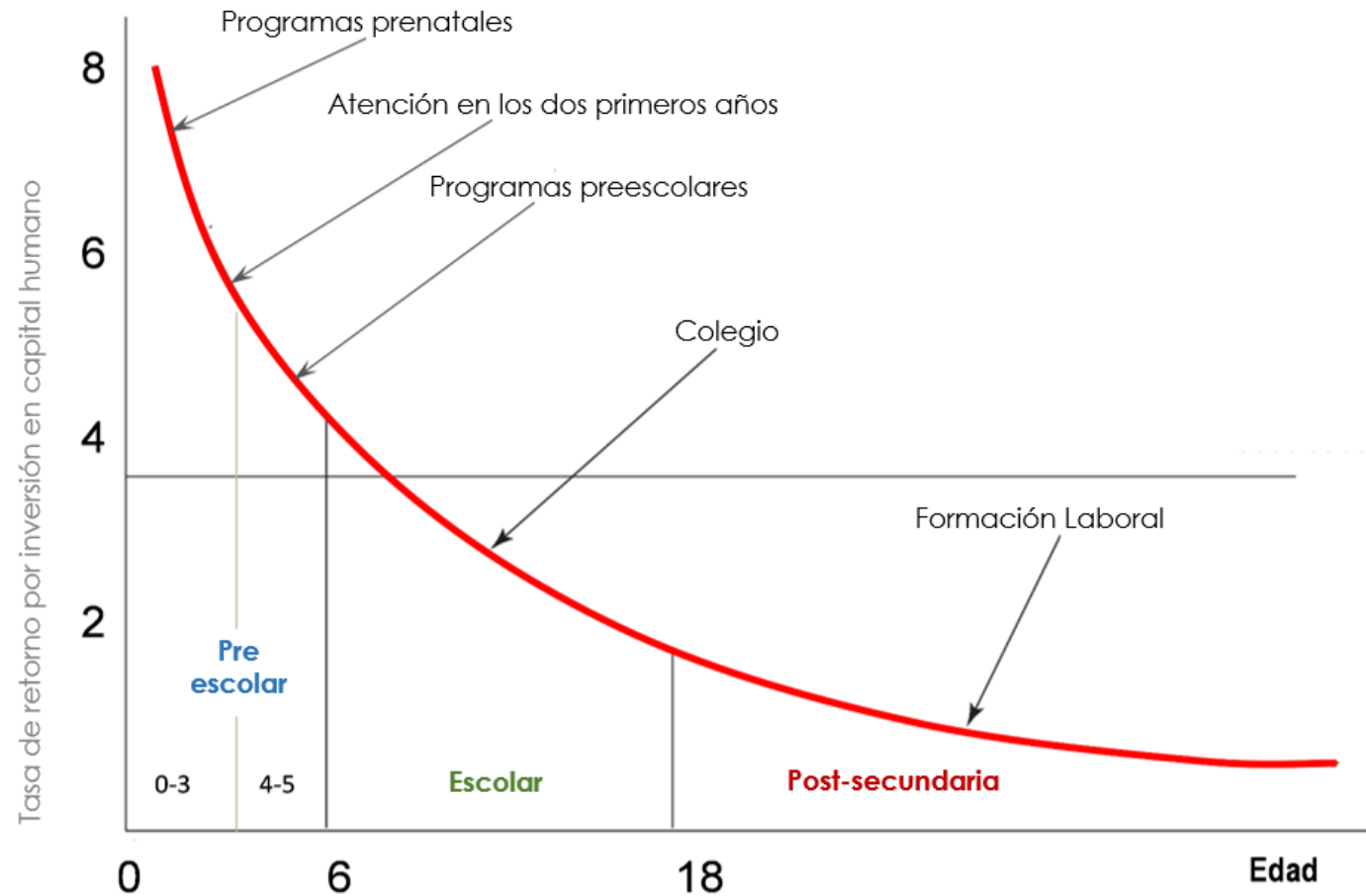
Antecedentes

**¿Por qué invertir en las personas?
Con énfasis en la Primera Infancia, Niñez y Adolescencia**



- ✓ Compromiso asumido por 194 países (Convención sobre los Derechos del Niño).
- ✓ Asignar el máximo de los recursos disponibles para que se realicen los derechos de todos los niños y todas las niñas, sin excepción.

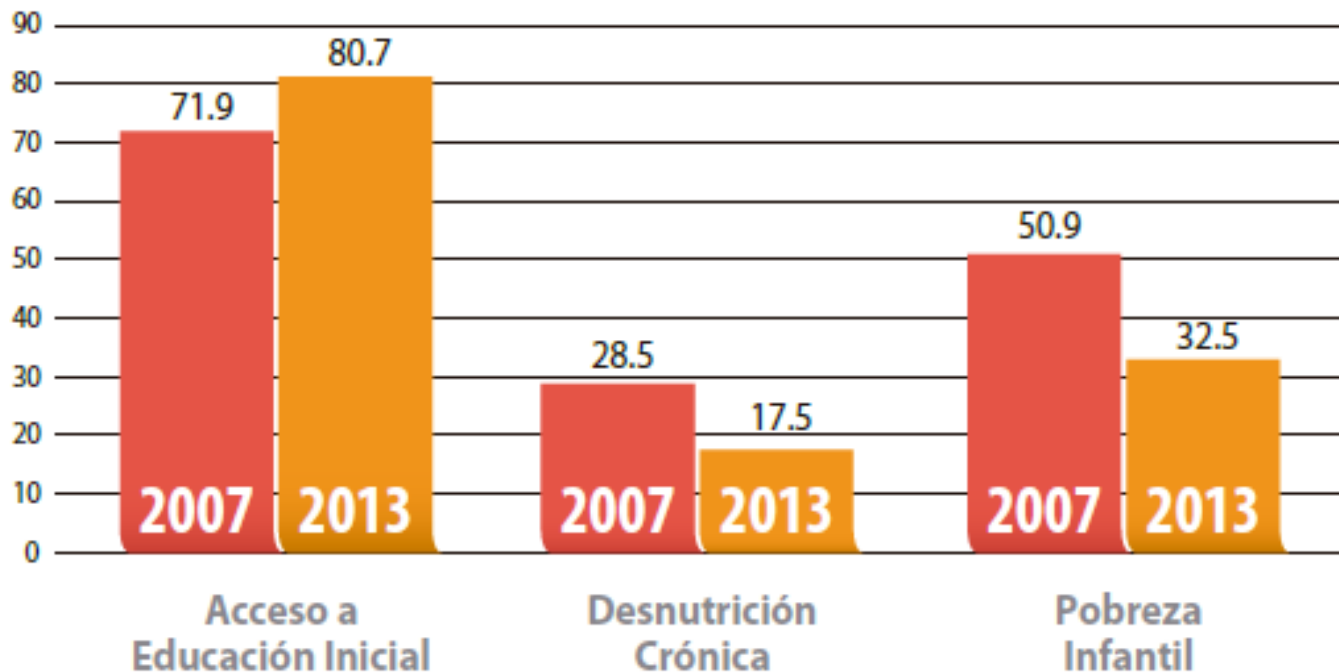
La inversión en la primera infancia tiene la mayor tasa de retorno



La inversión es igual en todas las edades

Antecedentes: Esfuerzos Importantes

- Plan Nacional de Acción por la Infancia y Adolescencia PNAIA
- Estrategia “Incluir para Crecer”



Incremento de acceso a educación inicial de las niñas y niños de 3 a 5 años



Reducción de la desnutrición crónica infantil y pobreza infantil

Gasto Público en niñas, niños y adolescentes (GPNNA)

“Es el esfuerzo que realiza el Estado a fin de mejorar las condiciones de vida de la niñez y adolescencia y promover su bienestar colectivo, permitiéndoles adquirir las capacidades para participar de su propio desarrollo”

Objetivo del estudio

“Una metodología de cuantificación y seguimiento del gasto público para **mejorar la asignación y ejecución presupuestal dirigido a las niñas, niños y adolescentes en el Perú**”

Metodología

1. **Enfoque participativo:** formación de un grupo inter-sectorial

2. **Análisis del presupuesto:** 15 funciones y 35 PP

3. **Asignación de ponderadores**

4. **Sumatoria de montos**

5. **Vinculación del GPNNA con metas y objetivos de política.**

6. **Proceso de validación:** Sociedad civil, técnicos y academia.

“Validada y adoptada por la comisión multisectorial permanente del PNAIA como la **metodología oficial para el seguimiento del Presupuesto dirigido a la infancia**”

Gasto Público en Niñas,
Niños y Adolescentes
GPNNA



Gasto
Público
Específico
GPE

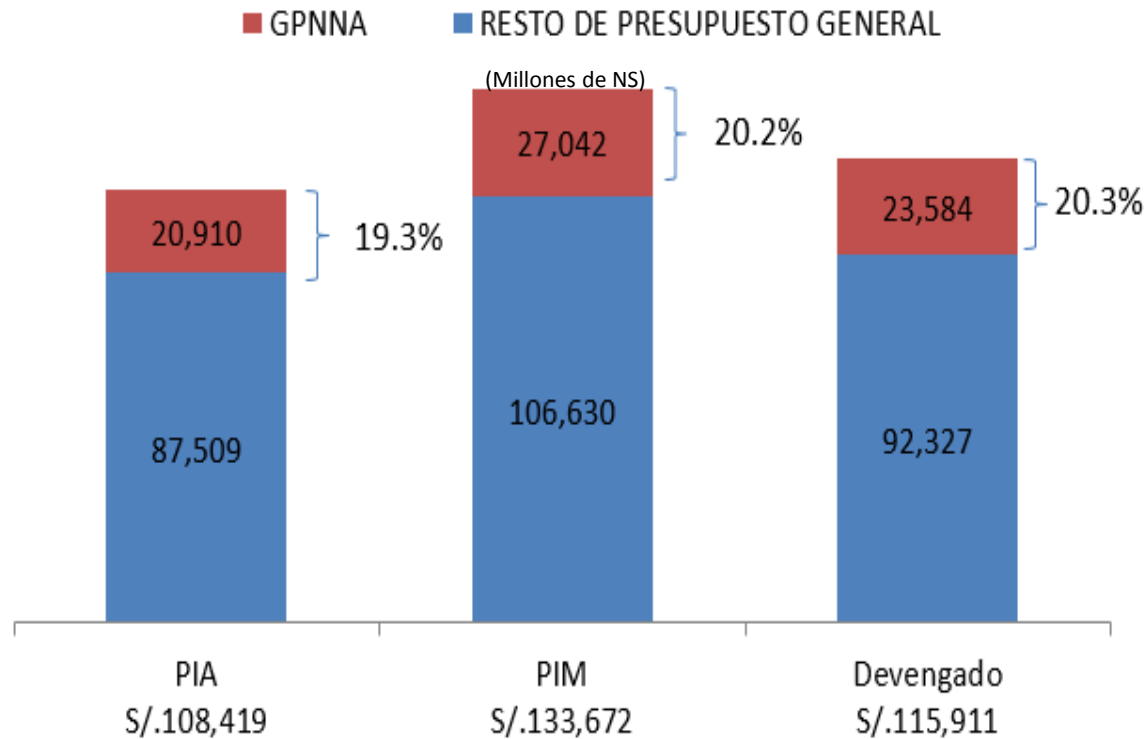
Gasto
Público No
Específico
GPNE

Categorización del GPNNA

Se categorizó el presupuesto en base a:

- 25 resultados del PNAIA
- 3 ejes relacionados a la niñez de la ENDIS
- al ciclo de vida (0-5 infancia, 6-11 niñez y 12-17 adolescencia)
- al cumplimiento de los Derechos del Niño

Gasto Público en Niñas, Niños y Adolescentes en el Presupuesto Público

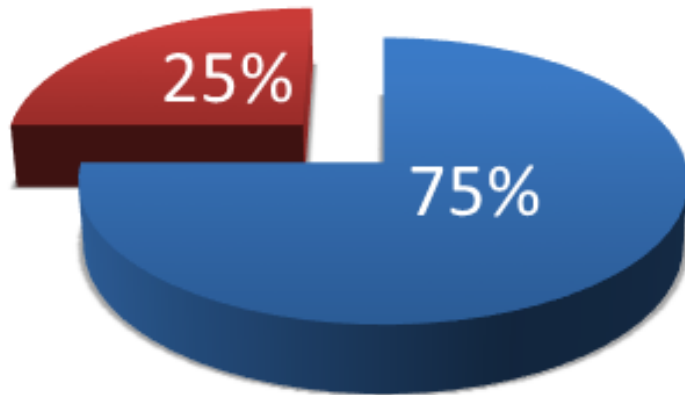


En el 2013 se destinaron **20%** de los recursos públicos a la atención de la niñez

Equivalente al **4%** del PBI y **40%** del gasto social

Fuente: Elaboración propia en base a información del Sistema de Integrado de Administración Financiera (SIAF). Cierre contable al 07 de Abril 2014.

Gasto Público en Niñas, Niños y Adolescentes según tipo de gasto



■ Gasto Específico (GPE) ■ Gasto No Específico (GPNE)

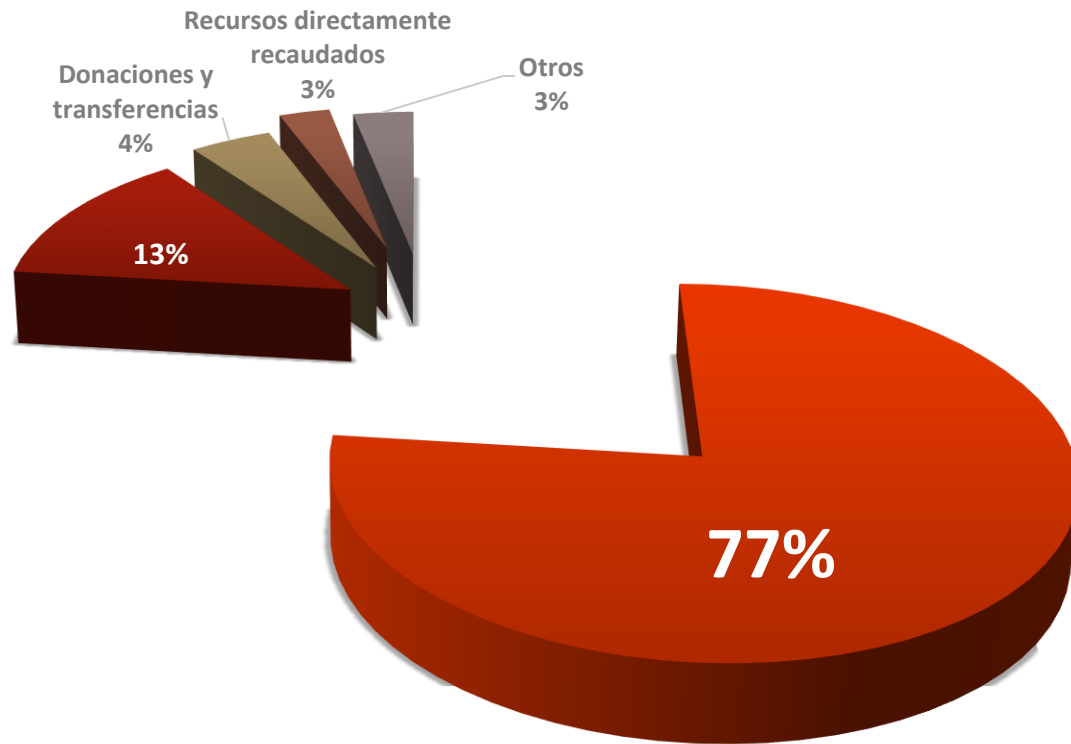
Fuente: Elaboración propia en base a información del Sistema de Integrado de Administración Financiera (SIAF). Cierre contable al 07 de Abril 2014.

75% es gasto específico
(pensando atender a la niñez)

25% gasto no específico
(afecta indirectamente al
bienestar de la niñez)

Gasto Público en Niñas, Niños y Adolescentes

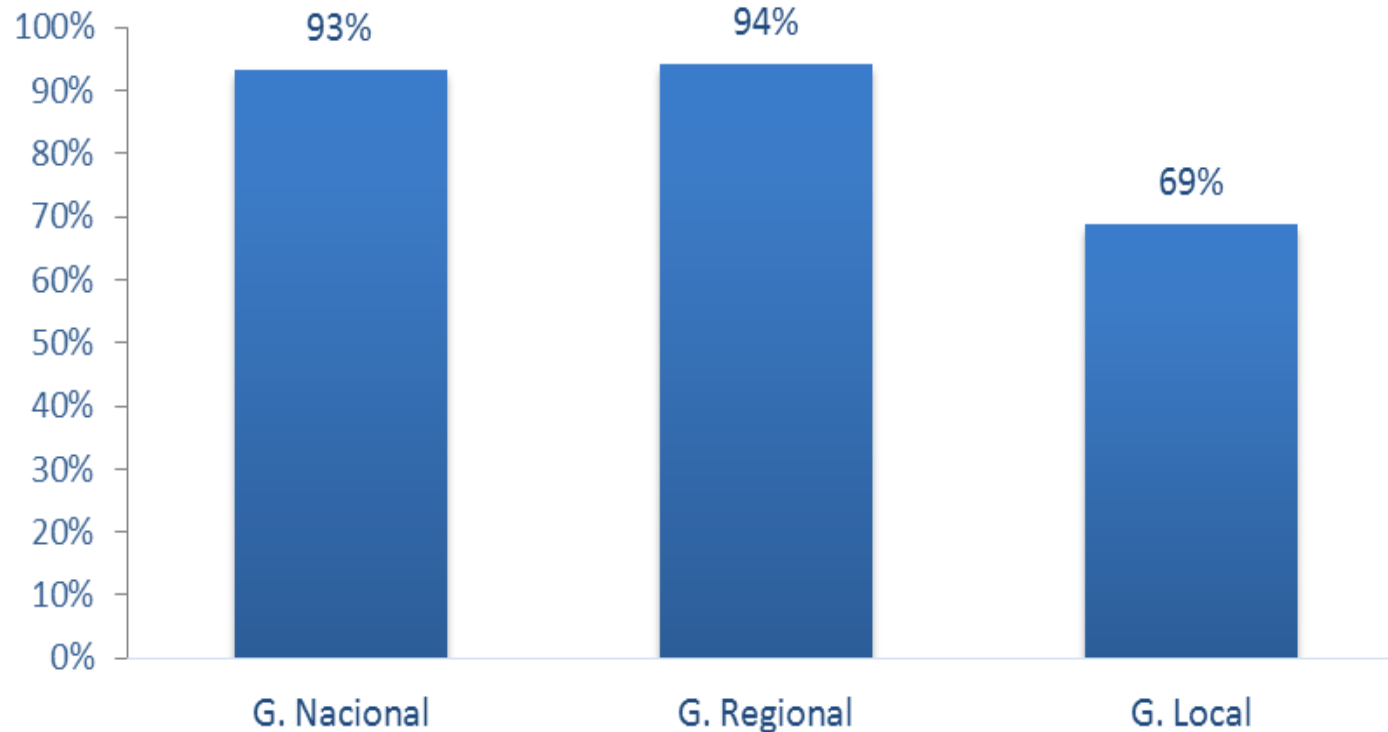
Fuentes de Financiamiento



Recursos ordinarios
del Gobierno **(77%)**

Canon, sobre-canon y de
regalías **(13%)**

Gasto Público en Niñas, Niños y Adolescentes Ejecución por Nivel de Gobierno



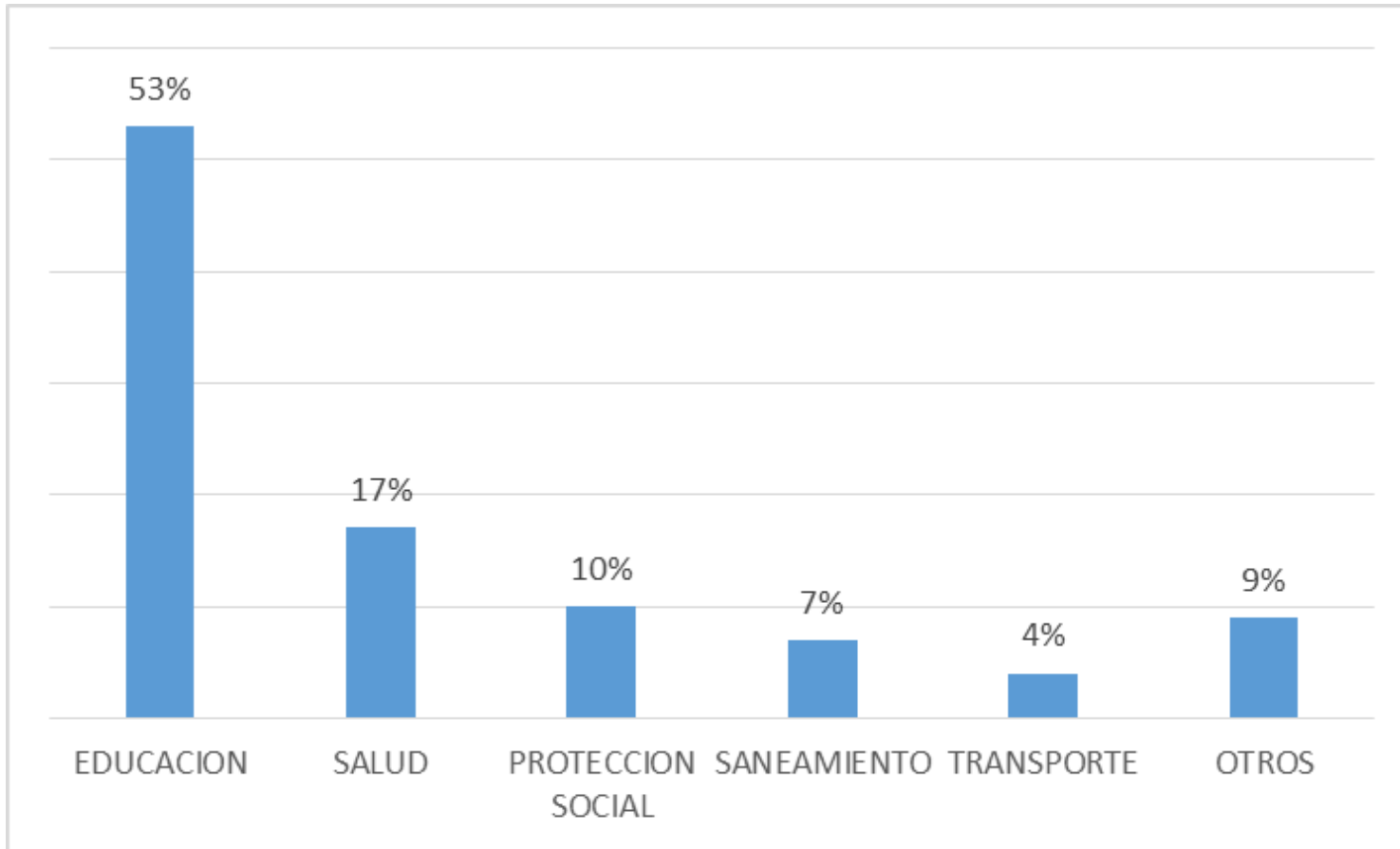
Ejecución gasto en
niñez

90% a nivel nacional
y regional

Sólo **69%** Nivel local

Fuente: Elaboración propia en base a información del Sistema de Integrado de Administración Financiera (SIAF). Cierre contable al 07 de Abril 2014.

Gasto Público en Niñas, Niños y Adolescentes según Función



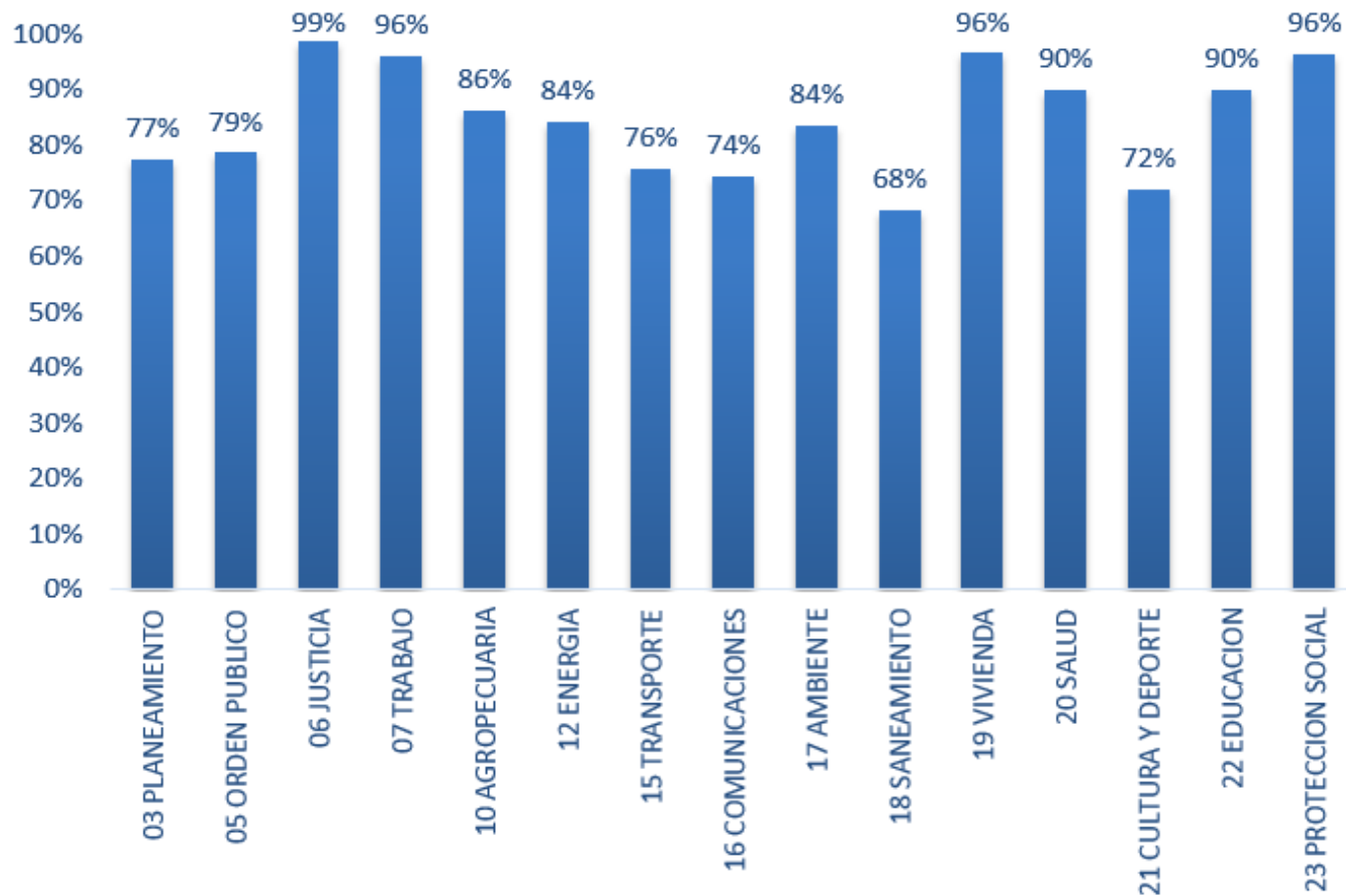
53% en educación

17% en salud

Fuente: Elaboración propia en base a información del Sistema de Integrado de Administración Financiera (SIAF). Cierre contable al 07 de Abril 2014.

Gasto Público en Niñas, Niños y Adolescentes

Ejecución por Función



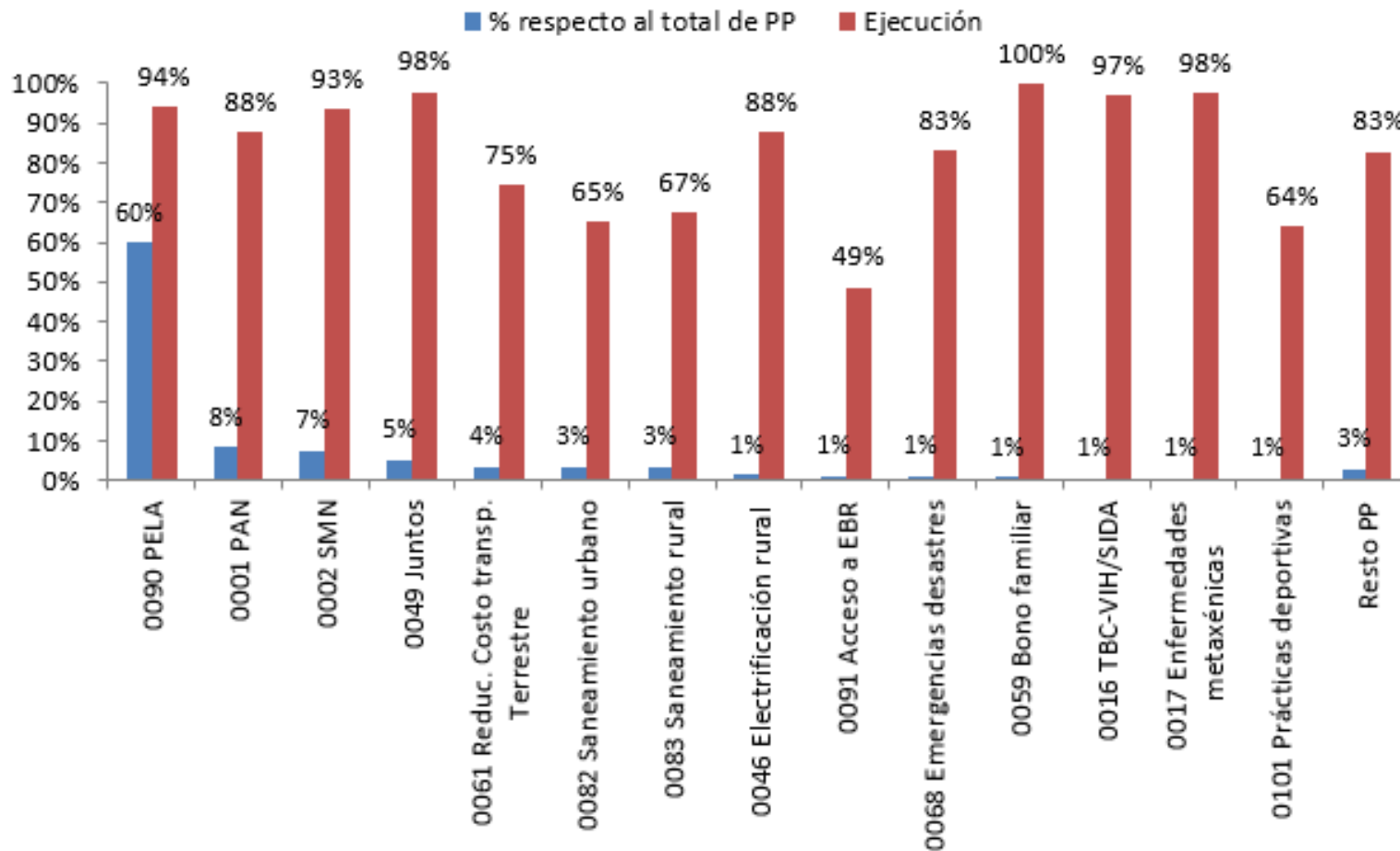
Ejecución **mayor** al **90%** en trabajo, justicia, vivienda, protección, salud y educación.

Ejecución **menor** al **77%** transporte, saneamiento y comunicaciones presentan una

Fuente: Elaboración propia en base a información del Sistema de Integrado de Administración Financiera (SIAF). Cierre contable al 07 de Abril 2014.

Gasto Público en Niñas, Niños y Adolescentes

Programas Presupuestales (PP)

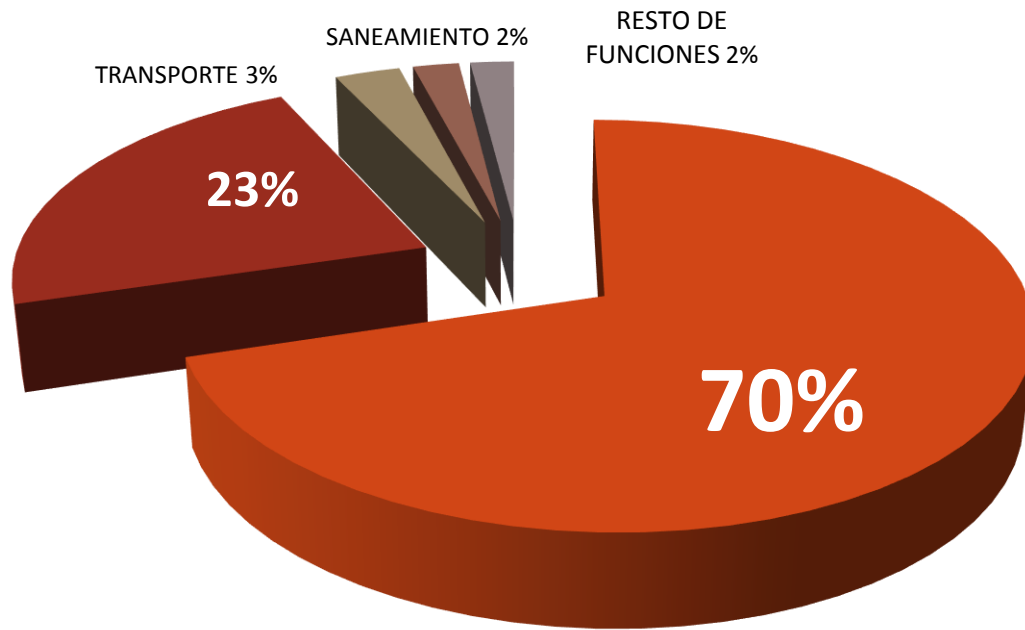


79% del gasto se asigna en **(PP)**

21% del gasto en Acciones presupuestales que no resultan en productos **(APNOP)**

Fuente: Elaboración propia en base a información del Sistema de Integrado de Administración Financiera (SIAF). Cierre contable al 07 de Abril 2014.

Gasto Público en Niñas, Niños y Adolescentes Gobiernos Regionales (GR) por Función

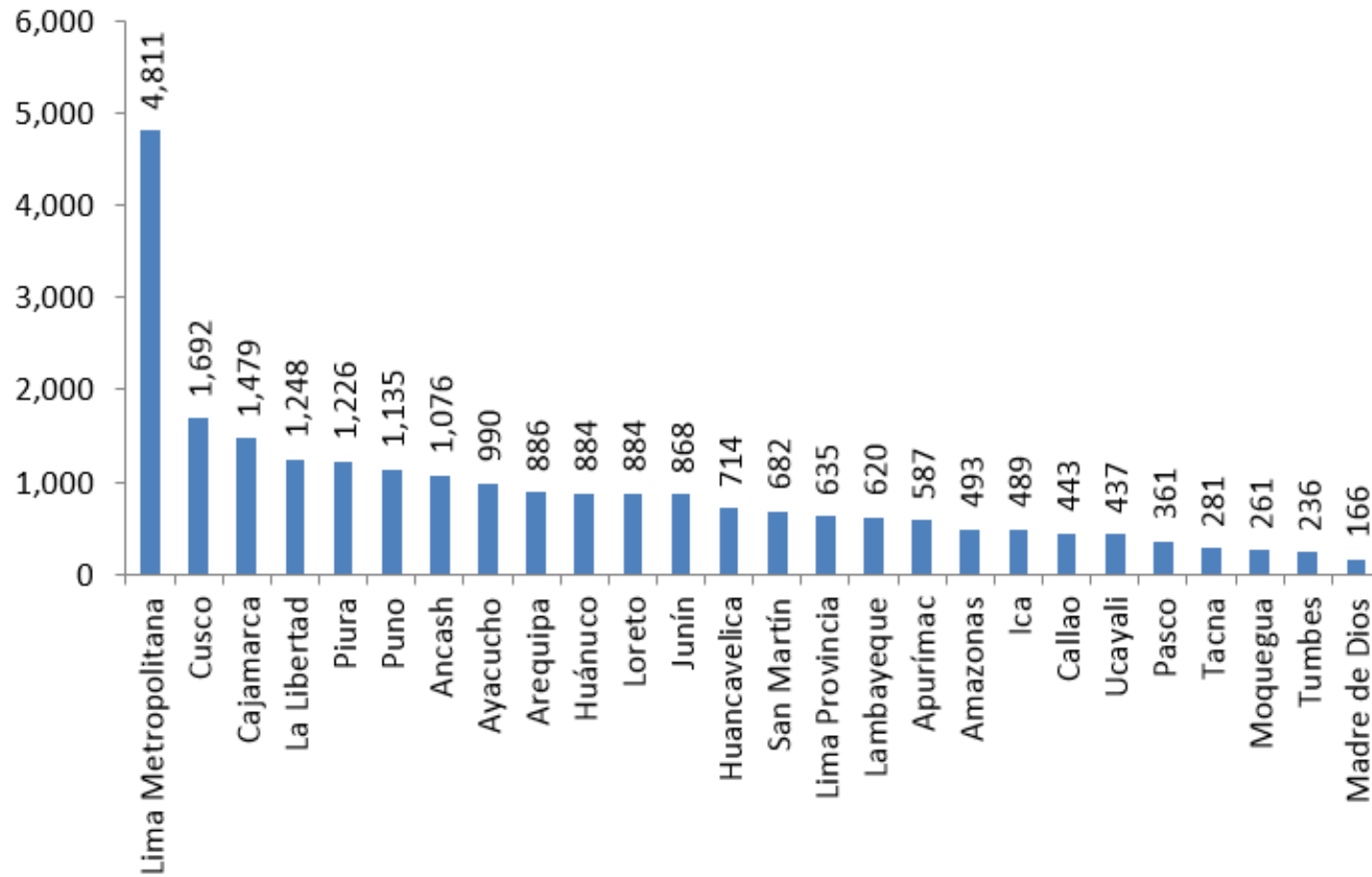


Los GR asignaron un total de **S/. 8,600 millones** para la niñez y adolescencia

70% en **educación** y el **23%** a **salud**

Fuente: Elaboración propia en base a información del Sistema de Integrado de Administración Financiera (SIAF). Cierre contable al 07 de Abril 2014.

Gasto Público en Niñas, Niños y Adolescentes por Departamento



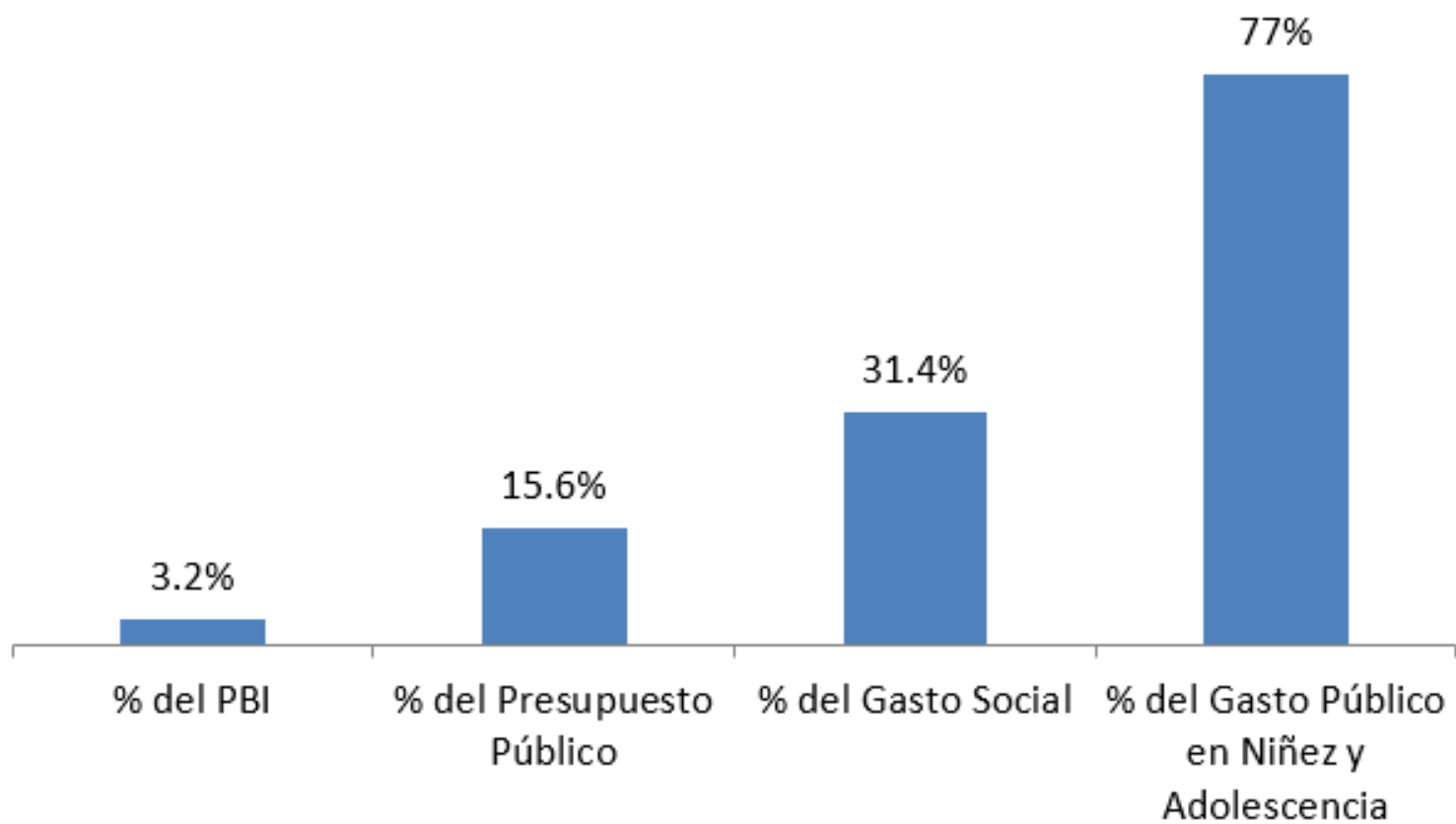
20% de los recursos destinados a la niñez se concentró en **Lima Metropolitana**

*En **Lima** están recursos de algunas funciones que no están transferidos a los **niveles sub-nacionales**.

Fuente: Elaboración propia en base a información del Sistema de Integrado de Administración Financiera (SIAF). Cierre contable al 07 de Abril 2014.

Gasto Público en Niñas, Niños y Adolescentes

Plan Nacional de Acción por la Infancia y Adolescencia



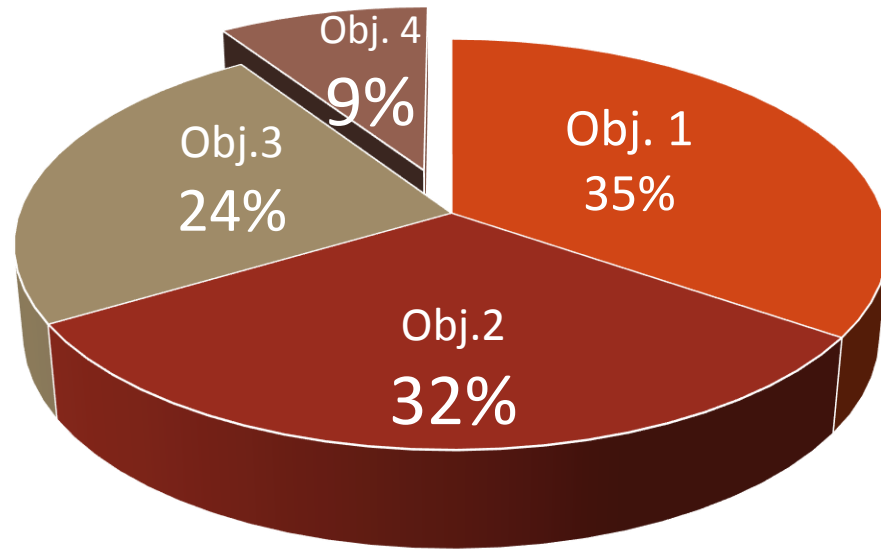
Presupuesto dirigido a la implementación del **PNAIA** fue equivalente al **77%** del gasto público total en niñez.

La **ejecución** del PNAIA; **90% superior** al promedio de ejecución del presupuesto público total.

Fuente: Elaboración propia en base a información del Sistema de Integrado de Administración Financiera (SIAF). Cierre contable al 07 de Abril 2014.

Gasto Público en Niñas, Niños y Adolescentes

Objetivos Estratégicos del PNAIA



- obj.1 Garantizar cred 0-5 años
- obj.2 Continuación del cred 6-11 años
- obj.3 Consolidar cred 12-17 años
- obj.4 Protección 0-17 años

Más del **90%** de los recursos se destinaron a los **objetivos 1, 2, y 3.**

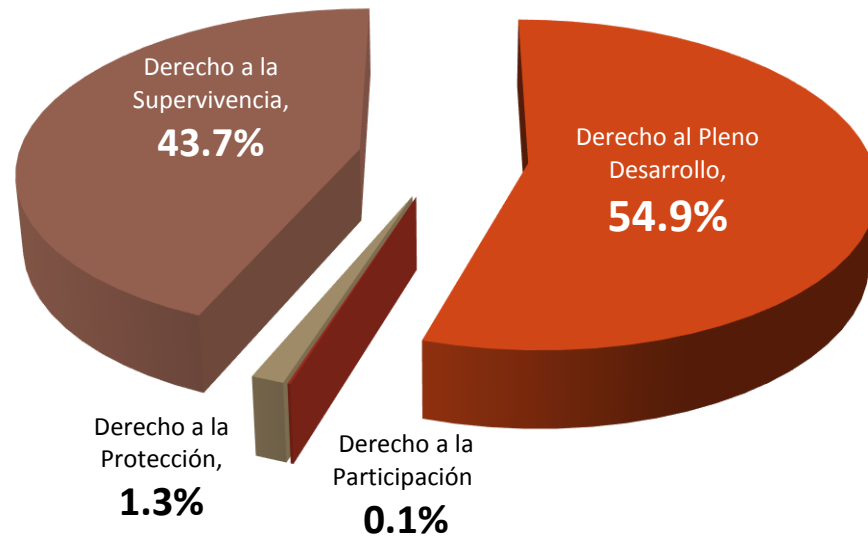
Solo el **9%** se destinó Al **Objetivo 4**, referente a la **protección**

Fuente: Elaboración propia en base a información del Sistema de Integrado de Administración Financiera (SIAF). Cierre contable al 07 de Abril 2014.

Gasto Público en Niñas, Niños y Adolescentes en relación a los 25 Resultados del PNAIA

- Resultados **4, 5 y 7**, vinculados al **acceso y a la conclusión de la Educación Básica Regular (EBR)** representan el **68%** de los recursos del **PNAIA**
- Resultados **1 y 2** vinculados a la **salud materna neonatal y el aspecto nutricional de la madre y niño** representan el **18%**.
- Los resultados relacionados a **protección y violencia** son los que alcanzan una **ejecución presupuestal** por encima del **98%**; sin embargo, solo se asigna **menos del 10% del gasto total en niñez** a dichos resultados

Gasto Público en Niñas, Niños y Adolescentes según los Derechos del Niño



95% se destinó a garantizar el **pleno desarrollo** y garantizar la **supervivencia** de la niñez

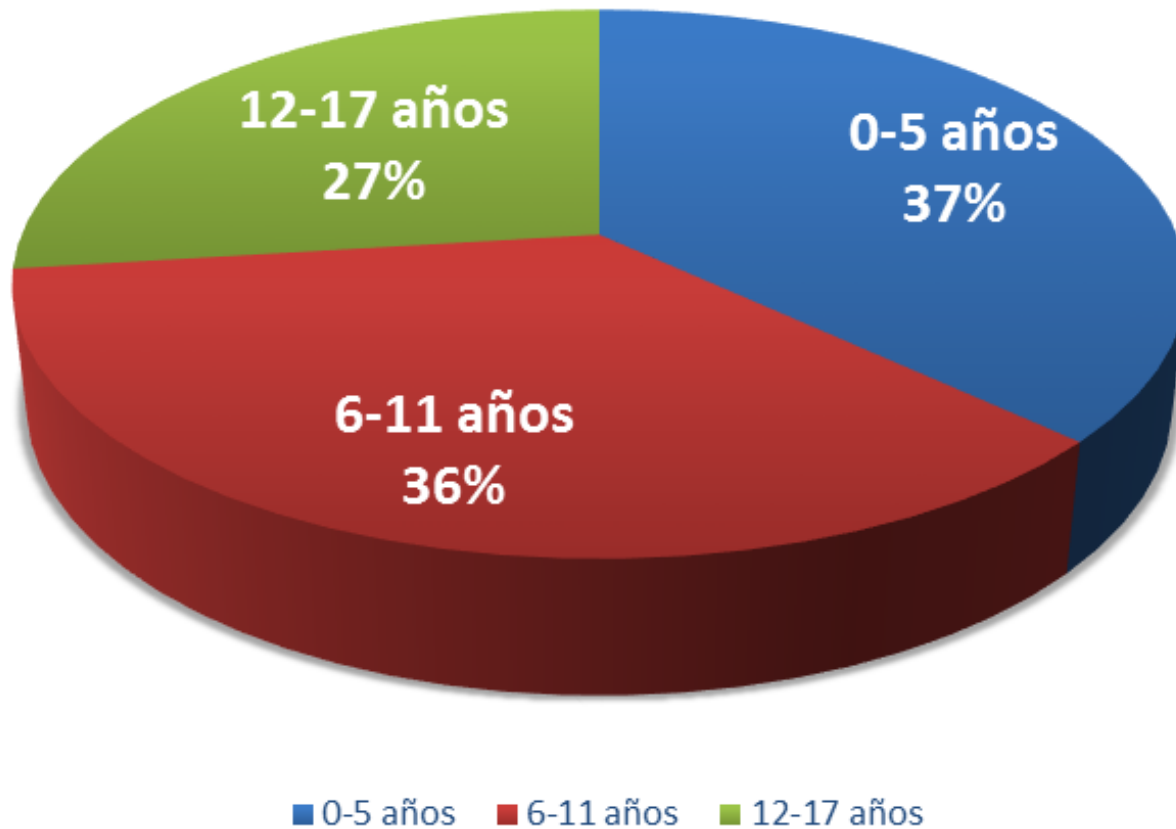
Menos del 2% se asigna al derecho a la **protección y participación**

Tres primeros ejes de la Estrategia Incluir para Crecer

Del total de gasto en niñez, el **67%** está vinculado a la implementación de la **Estrategia Incluir para Crecer**

De este, el **61%** se destina al **eje 3** de la estrategia y **39%** a los **ejes 1 y 2**

Gasto Público en Niñas, Niños y Adolescentes por Ciclo de Vida



37% del gasto en niñez se prioriza a la primera infancia (0-5 años)

Los adolescentes (12-17 años) ocupan la tercera prioridad.

Fuente: Elaboración propia en base a información del Sistema de Integrado de Administración Financiera (SIAF). Cierre contable al 07 de Abril 2014.

GRACIAS

