



# INFORME ESTADÍSTICO

Agosto 2018

## Violencia en cifras

El informe corresponde al período agosto del 2018 y tiene como fuente de información los registros administrativos de los servicios que brinda el Programa de manera gratuita en beneficio de las mujeres y los integrantes del grupo familiar.

Se destaca en el informe los resultados del curso: Protección de las personas refugiadas y solicitantes de asilo, dirigido/a a operadores/as de los servicios del PNCVFS, con la finalidad de visibilizar la situación que afrontan las mujeres que se encuentran refugiadas o solicitantes de asilo en nuestro país..

### I. NOTA DEL MES

#### OPERADORES FORTALECEN SUS CAPACIDADES EN VIOLENCIA HACIA LA POBLACIÓN REFUGIADA Y SOLICITANTES DE ASILO

## Mujeres refugiadas o solicitantes de asilo en condición de violencia

Con la colaboración de Encuentros Servicios Jesuita de la Solidaridad, Encuentros SJS, el pasado julio culminaron su capacitación a 113 operadores/as de los servicios del PNCVFS, quienes desarrollaron el curso **“Protección de las personas refugiadas y solicitantes de asilo, en el marco de la ley N° 30364”**, visibilizando en esta oportunidad la situación de violencia que afrontan las mujeres que se encuentran refugiadas o solicitantes de asilo en el país.

Este curso, realizado a través de la Plataforma Virtual de Formación, fue posible gracias al trabajo conjunto que existe entre el PNCVFS del MIMP y Encuentros SJS, con quienes se ha participado en la construcción de contenidos, la tutoría conjunta y el acompañamiento pedagógico del curso.

EL equipo de tutoras/es del curso estuvo conformado por: Nidia Sánchez Guerrero, Blanca Contreras Paredes, Karina Padilla Reynaga, Anatalí Oquendo, César Ruiz, Diana Palomino, Analí Briceño y Atenas Fernández de la Torre, contando con la coordinación académica de Nidia Sánchez Guerrero, de la Unidad de Generación de Información y Gestión del Conocimiento (UGIGC).

Cabe indicar que esta capacitación se encuentra programada en el Plan de Desarrollo de las Personas 2018 del PNCVFS, lo que permite asegurar el seguimiento, compromiso y responsabilidad de las y los servidores públicos que atienden en los servicios del PNCVFS. Asimismo, el curso ha permitido compartir la experiencia de las/los profesionales y voluntariado de Encuentros SJS que trabajan esta temática.

Contenido	Página
I. Nota del mes	1
II. Cobertura CEM	2
III. Casos atendidos en los CEM	3
3.1. Violencia por sexo	3
3.2. Violencia por grupo de edad	3
3.3. Violencia por departamento	4
IV. Violencia feminicida	5
V. Investigaciones	7
VI. Midiendo el desempeño	8
VII. Prevención de la violencia	9

Programa Nacional Contra la Violencia Familiar y Sexual - PNCVFS

Unidad de Generación de Información y Gestión del Conocimiento – UGIGC

**Elaboración y diseño:**

Juan José Vigo Cotrina - UGIGC

**Colaboraron:**

Nidia Sánchez Guerrero – UGIGC

Miriam Correa Lopez - UGIGC

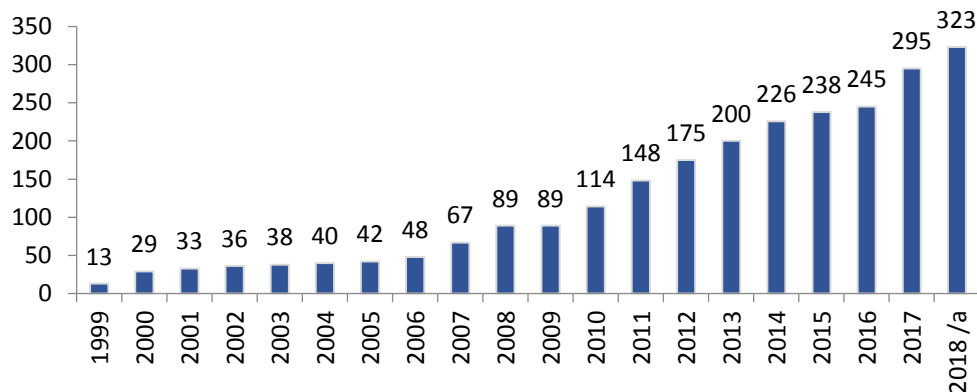
José Moina Fuente – UPP

Eduardo Millan Villalobos - UPPIFVFS

**II. Cobertura CEM**

A la fecha se han implementado **323** Centros Emergencia Mujer (CEM) a nivel nacional.

**Gráfico N° 1:** Número de CEM que funcionan por año 1999 – 2018 /a



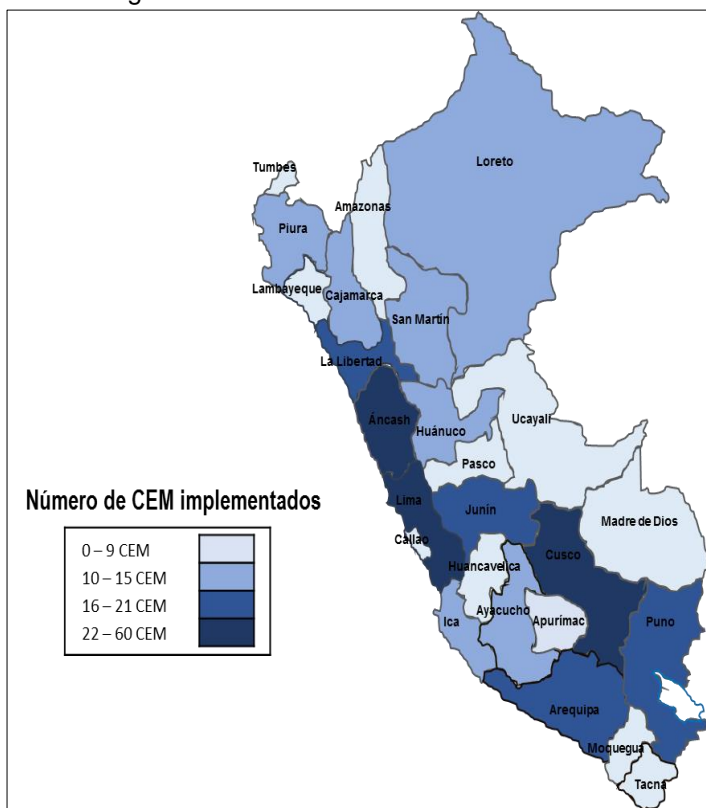
Desde el año 1999 a agosto del 2018, se observa una tendencia creciente en el número de CEM a nivel nacional.

En el 2016 se cubrió al 100% las provincias, además se extendió el horario de atención en 5 CEM para atender las 24 horas del día, los siete días de la semana.

En el 2017 se implementó 50 CEM en comisaría a nivel nacional.

/a: CEM implementados al 31 de agosto del 2018  
 Fuente: Registro de casos del CEM - PNCVFS  
 Elaboración: UGIGC - PNCVFS

**Figura N° 1**  
 PERÚ: Número de CEM a nivel nacional  
 Periodo: Agosto – 2018/a



/a: CEM implementados al 31 de agosto del 2018  
 Fuente: Registro de casos del CEM - PNCVFS  
 Elaboración: UGIGC - PNCVFS

**CLASIFICACIÓN DE CEM Y ZONA DE INTERVENCIÓN**

A agosto del 2018 vienen funcionando 323 CEM a nivel nacional.

- 240 CEM regulares
- 05 CEM con atención 7x24
- 77 CEM en comisarías
- 01 CEM Centro de Salud

**Cuadro N° 1**  
 Clasificación de los CEM a nivel nacional - 2018/a

Clasificación	Regulares	7x24	Comisaría	Centro de Salud	Total
Lima Metropolitana	23	2	21	0	46
Lima Provincias	9	0	5	0	14
Región Callao	3	1	3	0	7
Resto de Costa	36	1	15	1	53
Sierra	134	1	29	0	164
Selva	35	0	4	0	39
<b>Total</b>	<b>240</b>	<b>5</b>	<b>65</b>	<b>1</b>	<b>323</b>

**Cuadro N° 2**  
 Número de CEM por zonas a nivel nacional -2018/a

CEM POR ZONA	
Zona urbana	140
Zona rural (/1)	183

➔

VRAEM (/2)	12 CEM
------------	--------

/1 CEM con perfil rural: población rural de la provincia >= 25%

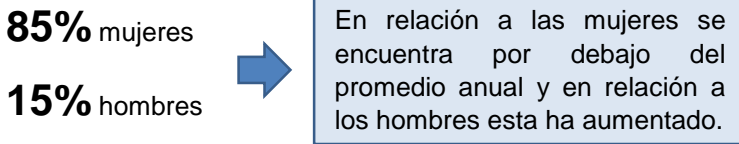
/2 CEM contemplados dentro del área de intervención directa y ámbito de influencia VRAEM.

III. Casos atendidos en los CEM

**83,902** casos de violencia contra las mujeres, los integrantes del grupo familiar y personas afectadas por violencia sexual se registraron en el periodo de enero a agosto del presente año.

Respecto del número de **casos atendidos** por violencia contra la mujer, violencia familiar y sexual en los CEM a nivel nacional, se observa un incremento en **47 puntos porcentuales** de agosto del 2018 frente a lo registrado en el mismo periodo, el año anterior.

3.1. Violencia según sexo



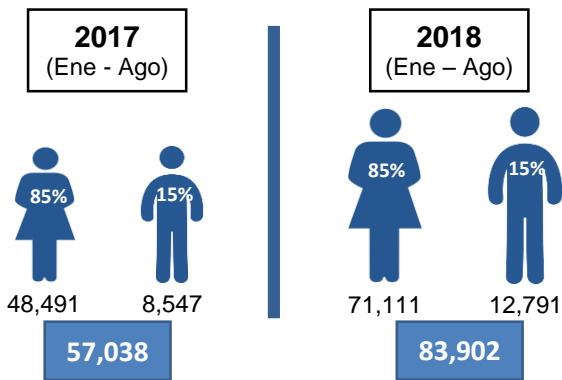
**Sexo de las víctimas**

En agosto del 2018 el porcentaje de mujeres (85%) y de hombres (15%) es **igual** al registrado en el mismo periodo del año anterior.

Una persona puede tener dos o más casos atendidos en el CEM en condición: **reincidente** (vuelve a ingresar por nuevo hecho de violencia por el/la mismo/a agresor/a), **reingreso** (vuelve a ingresar por nuevo hecho de violencia por otro/a agresor/a), **continuidad** (cuando retorna al CEM pasado un año de su última atención recibida) o **derivado** (cuando otro CEM deriva el caso para su atención).

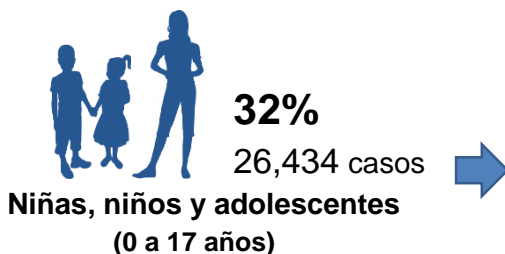
Figura N° 2

Observando el comportamiento año 2018 frente al año 2017



Fuente: Registro de casos del CEM – PNCVFS  
Elaboración: UGIGC – PNCVFS

3.2. Violencia según grupo de edad



64% son mujeres y 36% son hombres.

**Tipo de violencia**

- 137 casos de violencia económica/ patrimonial
- 12,286 casos de violencia psicológica
- 8,549 casos de violencia física
- 5,462 casos de violencia sexual. (48% violaciones sexuales)

**Grupo de edad**

- 0 a 5 años se registraron 4,875 casos. 457 (9%) fueron violencia sexual. El/la principal agresor/a **Madre/Padre 18%**
- 6 a 11 años se registraron 10,474 casos. 1,654 (16%) fueron violencia sexual. El/la principal agresor/a **Tío/a 17%**
- 12 a 17 años se registraron 11,085 casos. 3,351 (30%) fueron violencia sexual. El/la principal agresor/a **Vecino/a 13%**



**62%**  
52,315 casos

**Personas adultas**  
(18 a 59 años)



96% son mujeres y el 4% hombres.

**Tipo de violencia**

- 220 casos de violencia económica/ patrimonial
- 26,635 casos de violencia psicológica
- 23,244 casos de violencia física
- 2,216 casos de violencia sexual. (53% violaciones sexuales)

**Grupo de edad**

- 18 a 25 años se registraron 11,871 casos. 1,047 (9%) fueron violencia sexual.
- 26 a 35 años se registraron 17,783 casos. 609 (3%) fueron violencia sexual.
- 36 a 45 años se registraron 14,053 casos. 380 (3%) fueron violencia sexual.
- 46 a 59 años se registraron 8,608 casos. 180 (2%) fueron violencia sexual.



**6%**  
5,153 casos

**Personas adultas mayores**  
(60 a más años)



74% son mujeres y el 26% hombres.

**Tipo de violencia**

- 61 casos de violencia económica/ patrimonial
- 3,570 casos de violencia psicológica
- 1,460 casos de violencia física
- 62 casos de violencia sexual (58% violaciones sexuales)

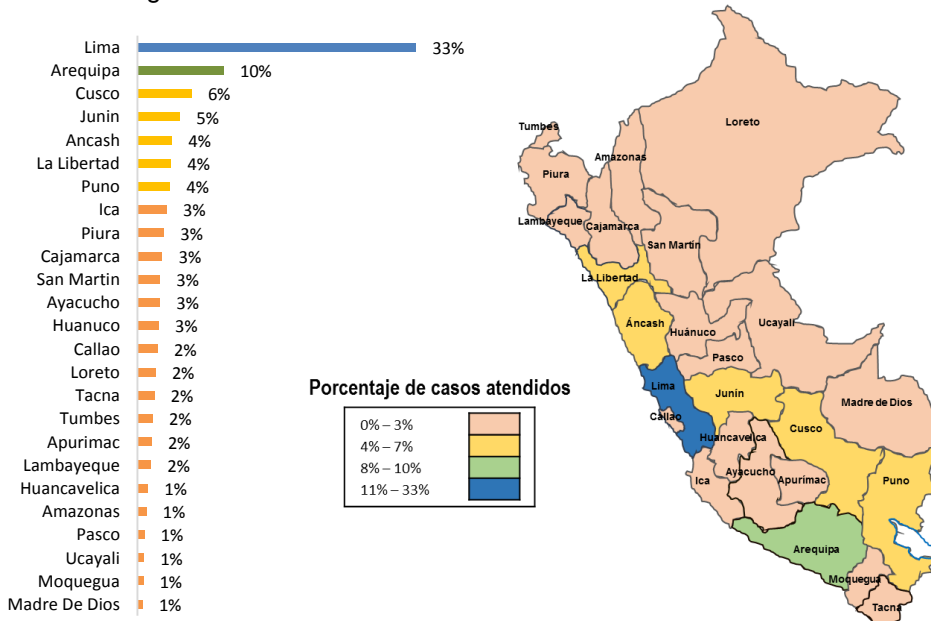
- El/la hijo/a es el/la principal agresor/a en violencia económica/patrimonial, psicológica, física.
- El/la vecino/a es el/la principal agresor/a en violencia Sexual.

**3.3. Violencia por departamento**

En el periodo de enero a agosto del 2018, 33% de los casos corresponden al departamento de Lima, 10% de Arequipa, 6% de Cusco y 5% de Junín, que son los principales departamentos con más casos de víctimas de violencia contra la mujer, violencia familiar y sexual atendidos en los CEM.

**Figura N° 2**

PERÚ: Porcentaje de casos atendidos por los CEM según departamento  
Periodo: agosto 2018



Los casos de **VIOLACIÓN SEXUAL en niñas, niños y adolescentes** tienen mayor incidencia en los siguientes departamentos: Lima 725 casos, Junín 190 casos, Cusco 163 casos, Arequipa 131 casos, Huánuco 128 casos. Ica 123 casos, La Libertad 117 casos.

Los casos de **VIOLACIÓN SEXUAL en personas adultas**, tienen mayor incidencia en los siguientes departamentos: Lima 454 casos, Arequipa 91 casos, Cusco 81 casos, Ica 61 casos, Junín 58 casos y Huánuco 42 casos

Los casos de **VIOLACIÓN SEXUAL en personas adultas mayores**, tienen mayor incidencia en los departamentos de Cusco 7 casos, Lima 6 casos y Ancash 5 casos.

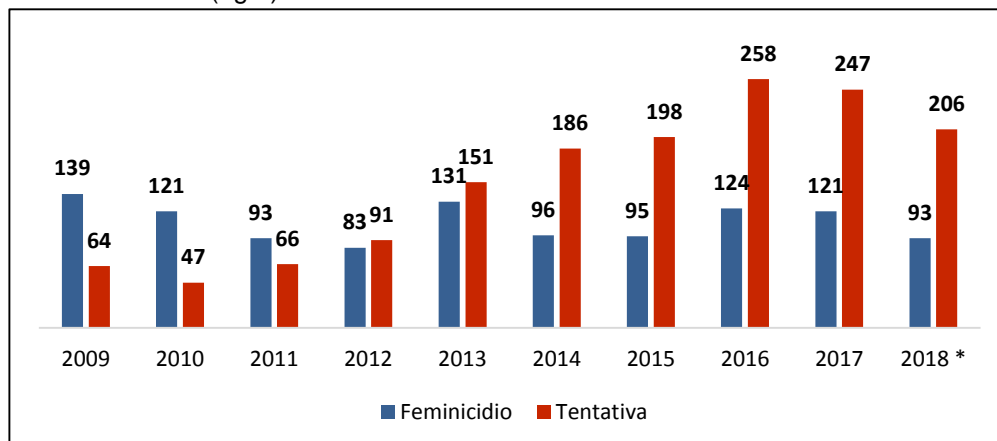
Fuente: Registro de casos del CEM – PNCVFS

## IV. Casos de violencia feminicida

## Gráfico N° 2

PERÚ: Número de casos de víctimas de feminicidios y número de casos de tentativa de feminicidio registrados por los CEM.

Periodo: 2009 – (ago.) 2018



Desde enero del 2009 a agosto del 2018 se han reportado 1,096 casos de víctimas de feminicidio y 1,514 casos de tentativa de feminicidio.

En total se han registrado a través de la atención en los CEM 2,610 casos de violencia feminicida.

(\*) Casos reportados al 31 de agosto 2018

Fuente: Registro de casos de víctimas de feminicidio y registro de casos de tentativa de feminicidio - PNCVFS

Elaboración: UGIGC – PNCVFS

En el período de enero a agosto 2018, se registraron un total de 93 casos de víctimas de feminicidio. El 70% de las víctimas fue en un contexto de feminicidio íntimo, el 25% en un contexto de feminicidio no íntimo y el 5% en un contexto familiar.

En el mismo período se registró un total de 206 mujeres que salvaron de morir de un feminicidio (tentativa).

#### 4.1. Situación del presunto agresor

En el periodo enero a agosto 2018, del total de casos de feminicidio el 46% de los presuntos agresores se encuentran detenidos, el 2% está sentenciado, el 16% se encuentran prófugos, el 9% están libres (investigación), el 6% se suicidó, el 3% se encuentran presos y el 17% en otra situación.

En el mismo período del total de casos de tentativa de feminicidio, el 45% de los presuntos agresores se encuentran detenidos, el 12% está prófugo, el 34% están libres (investigación), el 5% se suicidó y el 2% otra situación.

#### Cuadro N° 3

PERÚ: principales datos sobre los casos de víctimas de feminicidio y casos de tentativa de feminicidio registrados por los CEM

Período: enero – agosto 2018

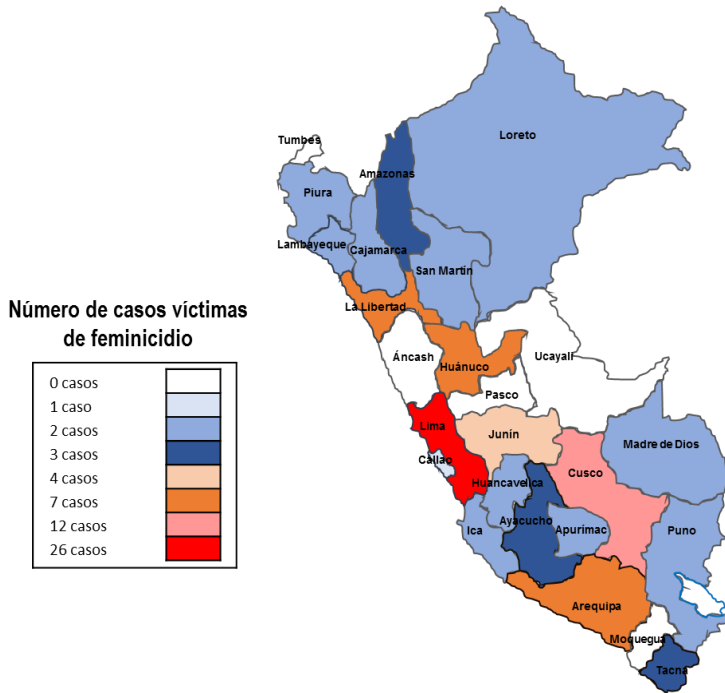
Características	Feminicidio	Tentativa
<b>Total</b>	<b>93</b>	<b>184</b>
<b>Grupo de edad de la víctima</b>		
Menores de 12 años	2	0
12-14 años	2	1
15-17 años	7	4
18-29 años	42	92
30-59 años	38	104
60 años a más	2	5
<b>Embarazo</b>	<b>4</b>	<b>6</b>
<b>Número de hijos/as &lt; 18 años<sup>1/</sup></b>		
Ninguno	37	29
1 - 3 hijos/as	37	141
4 - a más hijos/as	15	36
Sin datos	4	0
<b>Escenario en la ocurrencia del hecho</b>		
Íntimo	65	187
No íntimo	23	12
Familiar	5	7
<b>Grupo de edad del presunto agresor</b>		
14-17 años	2	2
18-29 años	32	59
30-59 años	43	133
60 años a más	1	10
Sin datos	15	2

1/ En los casos de tentativa de feminicidio se consideran los hijos vivos que tiene la víctima, sean estos mayores de edad.

4.2. Violencia feminicida por departamento

Figura N° 3

PERÚ: Departamento con mayor número de incidencia de casos de víctimas de feminicidio  
 Período: enero – agosto 2018



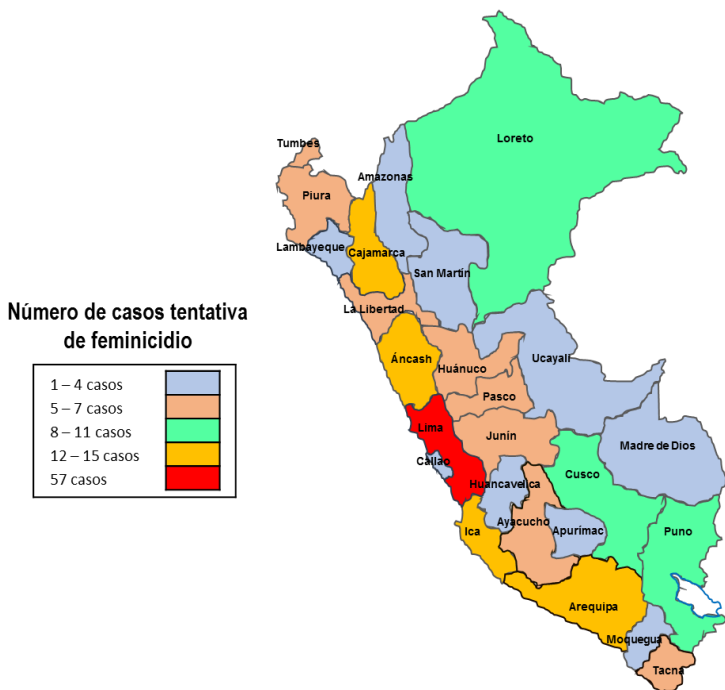
**Feminicidio por departamento**

En el período enero a agosto 2018, se registraron 93 casos de víctimas de feminicidio. Los departamentos con mayor número de casos de víctimas de feminicidio son: Lima 26 casos, Cusco 12 casos, Arequipa 7 casos, La Libertad 7 casos, Huánuco 7 casos.

Fuente: Registro de casos víctimas de feminicidio  
 Elaboración: UGIGC – PNCVFS

Figura N° 4

PERÚ: Departamento con mayor número de incidencia de casos de tentativa de feminicidio  
 Período: enero – agosto 2018



**Tentativa de feminicidio por departamento**

En el período enero a agosto 2018, se registraron 206 casos de tentativa de feminicidio. Los departamentos con mayor número de casos son: Lima con 57 casos, Arequipa 15 casos, Cajamarca 13 casos, Ancash 12 casos, Ica 12 casos, Puno 11 casos, Loreto 10 casos, Cusco 9 casos, Junín 7 casos, Huánuco 7 casos, La Libertad 7 casos, Tumbes 7 casos, Ayacucho 6 casos, Piura 6 casos.

Fuente: Registro de casos de tentativa de feminicidio  
 Elaboración: UGIGC – PNCVFS

## V. Investigaciones

El MIMP a través del PNCVFS desarrolla mecanismos para generar evidencias científicas sobre la problemática de la violencia contra la mujer y los integrantes del grupo familiar con la finalidad de incidir en la comunidad académica, la sociedad civil, las organizaciones internacionales y los organismos del Estado; acerca de la ejecución o participación en investigaciones, así como la formulación e implementación de programas e intervenciones frente a la violencia familiar y sexual; de tal manera que permita contribuir a la gestión de la información y del conocimiento que requiere la gestión pública.

### Presentación de resultados del estudio “violencia familiar y sexual en las personas con discapacidad – prevalencia y factores asociados”



El 20 de Julio del presente año, el Programa Nacional Contra la Violencia Familiar y Sexual (PNCVFS), a través de la Unidad de Generación de la Información y Gestión del Conocimiento (UGIGC), presentó los resultados del Estudio “**Violencia Familiar y Sexual en las Personas con Discapacidad – Prevalencia y Factores Asociados**”, con el fin de difundir el conocimiento científico que produce la institución.

El estudio busca conocer la magnitud y los factores relacionados a la violencia familiar y sexual en las personas con discapacidad física, sensorial y mental que acudieron al Consejo Nacional para la Integración de la Persona con Discapacidad durante los meses de junio y julio del 2017.

**Los resultados del estudio revelan que, en los últimos 12 meses, el 18.2% de personas con discapacidad han sufrido violencia familiar y sexual, siendo uno de los tipos de violencia más frecuente la económica patrimonial. En tanto, los principales agresores son los hermanos con 67.9%, esposos(as) 56.7 %, hermanas 54.7 %, padres 47.1, madres 30.5%.**

**La ceremonia contó con la asistencia del Presidente de la Consejo Nacional para la Integración de la Persona con Discapacidad, Darío Portillo Romero y La participación de Miriam del Río Campbell, Ministerio de Justicia y Derechos Humanos; Consuelo Carrasco Gutiérrez, Ministerio de Educación; María Isabel León Esteban, Defensoría del Pueblo y José Guillermo Pinto Olivares del CONADIS, quienes en representación de sus sectores e institución involucrados en el tratamiento de la temática, brindaron sus comentarios sobre los resultados, los retos y desafíos planteados para fortalecer el trabajo articulado a través de acciones intersectoriales e interinstitucionales efectivas que permitan la ejecución, seguimiento y mejora de las políticas públicas instauradas por el Estado Peruano.**

**VI. Midiendo el desempeño**

**¿Cómo se mide el desempeño?**

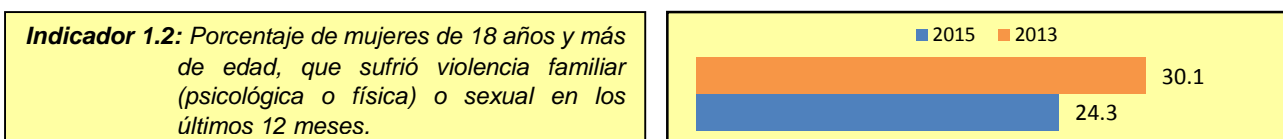
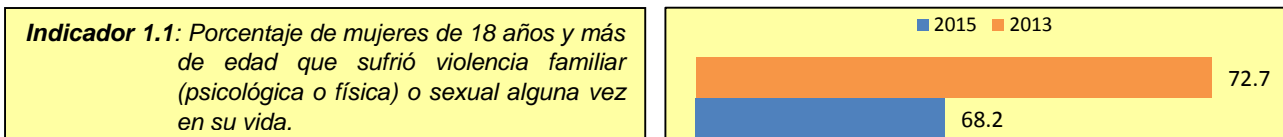
La medición del desempeño es a través de indicadores estratégicos que están identificados en **Actividad, Producto y Resultado** de la Cadena de Resultados del PP080 “Lucha Contra la Violencia Familiar”.

INDICADORES DE GESTION



**a) Indicadores a nivel de “Resultados”**

La medición lo realiza el INEI a través de la ENARES:



Fuente: ENARES 2013 y 2015

Según la ENARES, los principales indicadores medidos a nivel de Resultados muestran una reducción entre los años 2013 y 2015, respecto al Porcentaje de mujeres de 18 años a más que sufrieron violencia familiar alguna vez en su vida y en los 12 últimos meses.

**b) Indicadores a nivel de “Productos” y “Actividad”**

Para realizar el seguimiento a los indicadores propios de cada uno de los servicios, se utiliza como insumo la información obtenida de los Registros Administrativos del PNCVFS.

**Indicadores estratégicos de los CEM:**

<p>En el periodo de enero a agosto del presente año, los cuatro indicadores estratégicos relacionados a los CEM presentan un desempeño "Muy bueno", dado que hasta el mes de agosto se ha cumplido con la meta establecida.</p>	Indicador	ENE - AGO			
		Prog.	Ejec.	%	
	Número de personas informadas y sensibilizadas en temas de violencia familiar y sexual	967,997	1,112,836	115.0	↑
	Número de eventos preventivos promocionales	21,366	30,491	142.7	↑
	Número de casos de violencia familiar y sexual atendidos en los CEM	75,224	83,902	111.5	↑
Número de acciones de atención que se realizan en los CEM	1,690,560	2,110,974	124.9	↑	

**Indicadores estratégicos de los otros servicios:**

<p>En el periodo de enero a agosto del presente año, los indicadores Número de orientaciones telefónicas de la Línea 100 y Número de casos atendidos de hombres que ejercen violencia contra su pareja, obtuvieron un resultado de "Muy Bueno"; y el indicador Número de casos con intervención del SAU obtiene un resultado de "Regular". Con respecto al indicador relacionado a personas derivadas por la Línea 100 y SAU que reciben atención en un CEM ha obtenido un sobre cumplimiento de meta, a causa de una buena práctica o un fallo en la planeación.</p>	Indicador	ENE - AGO			
		Prog.	Ejec.	%	
	Porcentaje de personas derivadas por la Línea 100 o Servicio de Atención Urgente - SAU que reciben atención en un Centro Emergencia Mujer – CEM	9.2%	15.3%	166.3	●
	Número de orientaciones telefónicas de la Línea 100	45,703	46,844	102.5	↑
	Número de casos de urgencia con intervención del Servicio de Atención Urgente - SAU	3,845	3,417	88.9	→
Número de casos atendidos de hombres que ejercen violencia contra su pareja	953	1,304	136.8	↑	

**Parámetros de semaforización:**

0% a 84% 85% a 89%	Deficiente Regular	95% a 150% 90% a 94% > 150%	< Muy bueno > < Bueno > < Fallo de planeación o posible buena practica >
-----------------------	-----------------------	-----------------------------------	--------------------------------------------------------------------------------



## VII. Prevención de la violencia

### ¡Súmate contra la violencia!

#### La combi temática de la Caravana del MIMP sigue recorriendo instituciones educativas para prevenir la violencia



Con el objetivo de sensibilizar a la comunidad educativa para prevenir situaciones de vulneración de derechos a niñas, niños y adolescentes, el Ministerio de la Mujer y Poblaciones Vulnerables (MIMP) viene recorriendo diferentes instituciones educativas con la **Caravana de Prevención en las Escuelas ¡Súmate contra la violencia!**, buscando sensibilizar a la comunidad educativa para prevenir situaciones de violencia que afecten a las niñas, niños y adolescentes.

En la búsqueda de modificar los patrones socioculturales, actitudes, creencias e imaginarios que toleran, reproducen, naturalizan y legitiman la violencia, se ha llegado a la fecha a **37 instituciones educativas** con juegos lúdicos, una comparsa de arlequines, mimos y batucada que enseñan a prevenir la violencia, que se trasladan de colegio en colegio en la combi temática de la Caravana “Súmate contra la Violencia”, generando un ambiente de alegría en Madre de Dios, Huaycán, San Juan de Lurigancho, Villa El salvador, Lima Cercado, El Agustino, Ventanilla, San Juan de Miraflores, Barranca, Callao y Piura.



Desde el MIMP se ha puesto especial énfasis en luchar frontalmente contra la violencia familiar y sexual desde los colegios a fin de desterrar esta práctica, porque además de afectar a las niñas, niños, adolescente, mujeres y en la población vulnerable en general, es un grave obstáculo para el desarrollo de nuestro país.

En cada una de la Instituciones educativas se ha reflexionado con las alumnas y alumnos respecto a que hacer frente a las situaciones de violencia o riesgos a los que están expuestos y/o atraviesan; y se les ha dado a conocer el especial interés que se tiene desde el Estado para que niñas, niños y adolescentes estén protegidos, promoviendo el buen trato y el respeto a los derechos humanos para prevenir la violencia familiar y sexual, la trata de personas, la violencia en los centros educativos, el embarazo adolescente entre otros problemas que afectan a las y los estudiantes.

Esta intervención que se viene impulsando articuladamente con el sector educación, es parte del compromiso que tiene el Estado de construir una sociedad democrática libre de violencia, luchando frontalmente contra la violencia familiar y sexual que daña a las personas, a las familias y la sociedad.

La estrategia del MIMP impulsada por el Programa Nacional Contra la Violencia Familiar y Sexual para promover el buen trato y prevenir la violencia en los centros educativos a través de juegos recreativos llegará próximamente a 24 I.E. de Huánuco y Lima Metropolitana.