



PERÚ

Ministerio
de la Mujer y
Poblaciones Vulnerables

Secretaría General

Oficina General
de Planificación
y Presupuesto

EVALUACIÓN PRESUPUESTARIA ANUAL 2011

RESUMEN Y FICHAS DE INDICADORES DE DESEMPEÑO POR OBJETIVO ESTRATÉGICO GENERAL



Oficina General de Planificación y Presupuesto

Oficina de Planificación

Lima, Mayo 2012



PERÚ

Ministerio de la Mujer y Poblaciones Vulnerables

Secretaría General

Oficina General de Planificación y Presupuesto

"Decenio de las Personas con Discapacidad en el Perú"
"Año de la Integración Nacional y del Reconocimiento de Nuestra Diversidad"

CARGO


- 7 MAY 2012

COPIA

Lima,

OFICIO MÚLTIPLE N° 023 -2012-MIMP/OGPP

Señor
FUAD KHOURI ZARZAR
Contralor General de la República
Contraloría General de la República
Jirón Camilo Carrillo N° 114
Lima 1.-



Asunto : Evaluación Presupuestaria Anual 2011 del Pliego 039

Referencia : Directiva N° 003-2009-EF/76.01, modificada por la Resolución
Directoral N° 010-2011-EF/50
Expediente 2012-031-I005291
Expediente 2012-031-E009567

De mi consideración:

Me dirijo a usted con la finalidad de remitirle los Anexos 09 y 10, correspondientes al Resumen de Indicadores de Desempeño por Objetivo Estratégico General y Fichas de Indicadores de Desempeño por Objetivo Estratégico General respectivamente, del año 2011.

Sobre el particular, debo manifestarle que en cumplimiento de la Directiva de la referencia la información de dichos anexos se encuentra registrada en el aplicativo del cual dispone el Ministerio de Economía y Finanzas para dicho fin, los que, una vez impresos, han sido debidamente suscritos por este Despacho, los responsables del cumplimiento del indicador y por la señora Ministra de la Mujer y Poblaciones Vulnerables.


Cabe precisar, que la presente evaluación comprende a las unidades ejecutoras: Administración Nivel Central, Programa Nacional Contra la Violencia Familiar y Sexual, Wawa Wasi, Foncodes y Pronaa, integrantes durante el año 2011 del Pliego 039: Ministerio de la Mujer y Desarrollo Social.

Hago propicia la oportunidad para expresarle mis sentimientos de consideración y estima personal.

Atentamente,



ROSA ALJOBIN TEJADA
Directora General
Oficina General de Planificación y Presupuesto
MIMP



Camaná 616 Cercado - Lima
Lima 01, Perú
T: (511) 626-1600



PERÚ

Ministerio de la Mujer y Poblaciones Vulnerables

Secretaría General

Oficina General de Planificación y Presupuesto

"Decenio de las Personas con Discapacidad en el Perú"
"Año de la Integración Nacional y del Reconocimiento de Nuestra Diversidad"

CARGO


Lima, - 7 MAY 2012

COPIA

OFICIO MÚLTIPLE N° 023 -2012-MIMP/OGPP

053963

Señora
MARISOL ESPINOZA CRUZ
Presidenta
Comisión de Presupuesto y Cuenta General de la República
Congreso de la República
Jirón de la Unión 264
Lima 1.-



Asunto : Evaluación Presupuestaria Anual 2011 del Pliego 039
Referencia : Directiva N° 003-2009-EF/76.01, modificada por la Resolución Directoral N° 010-2011-EF/50
Expediente 2012-031-I005291
Expediente 2012-031-E009567

De mi consideración:

Me dirijo a usted con la finalidad de remitirle los Anexos 09 y 10, correspondientes al Resumen de Indicadores de Desempeño por Objetivo Estratégico General y Fichas de Indicadores de Desempeño por Objetivo Estratégico General respectivamente, del año 2011.

Sobre el particular, debo manifestarle que en cumplimiento de la Directiva de la referencia la información de dichos anexos se encuentra registrada en el aplicativo del cual dispone el Ministerio de Economía y Finanzas para dicho fin, los que, una vez impresos, han sido debidamente suscritos por este Despacho, los responsables del cumplimiento del indicador y por la señora Ministra de la Mujer y Poblaciones Vulnerables.

Cabe precisar, que la presente evaluación comprende a las unidades ejecutoras: Administración Nivel Central, Programa Nacional Contra la Violencia Familiar y Sexual, Wawa Wasi, Foncodes y Pronaa, integrantes durante el año 2011 del Pliego 039: Ministerio de la Mujer y Desarrollo Social.

Hago propicia la oportunidad para expresarle mis sentimientos de consideración y estima personal.

Atentamente,

ROSA ALJOBIN TEJADA
Directora General
Oficina General de Planificación y Presupuesto
MIMP



Camaná 616 Cercado - Lima
Lima 01, Perú
T: (511) 626-1600

COPIA



PERÚ

Ministerio de la Mujer y Poblaciones Vulnerables

Secretaría General

Oficina General de Planificación y Presupuesto

"Decenio de las Personas con Discapacidad en el Perú"
"Año de la Integración Nacional y del Reconocimiento de Nuestra Diversidad"


CARGO

Lima,

- 7 MAYO 2012

OFICIO MÚLTIPLE N° 023-2012-MIMP/OGPP

Señor
RODOLFO ACUÑA NAMIHAS
Director General
Dirección General del Presupuesto Público
Ministerio de Economía y Finanzas
Jirón Junín 319
Lima 1.-



- Asunto : Evaluación Presupuestaria Anual 2011 del Pliego 039
- Referencia : Directiva N° 003-2009-EF/76.01, modificada por la Resolución Directoral N° 010-2011-EF/50
Expediente 2012-031-I005291
Expediente 2012-031-E009567

De mi consideración:

Me dirijo a usted con la finalidad de remitirle los Anexos 09 y 10, correspondientes al Resumen de Indicadores de Desempeño por Objetivo Estratégico General y Fichas de Indicadores de Desempeño por Objetivo Estratégico General respectivamente, del año 2011.

Sobre el particular, debo manifestarle que en cumplimiento de la Directiva de la referencia la información de dichos anexos se encuentra registrada en el aplicativo del cual dispone el Ministerio de Economía y Finanzas para dicho fin, los que, una vez impresos, han sido debidamente suscritos por este Despacho, los responsables del cumplimiento del indicador y por la señora Ministra de la Mujer y Poblaciones Vulnerables.

Cabe precisar, que la presente evaluación comprende a las unidades ejecutoras: Administración Nivel Central, Programa Nacional Contra la Violencia Familiar y Sexual, Wawa Wasi, Foncodes y Pronaa, integrantes durante el año 2011 del Pliego 039: Ministerio de la Mujer y Desarrollo Social.

Hago propicia la oportunidad para expresarle mis sentimientos de consideración y estima personal.

Atentamente,

ROSA ALJOBIN TEJADA
Directora General
Oficina General de Planificación y Presupuesto
MIMP



Caraná 616 Cercado - Lima
Lima 01, Perú
T: (511) 626-1600





PERÚ

Ministerio de la Mujer y Poblaciones Vulnerables

Secretaría General

Oficina General de Planificación y Presupuesto

"Decenio de las Personas con Discapacidad en el Perú"
"Año de la Integración Nacional y del Reconocimiento de Nuestra Diversidad"

Lima, - 3 MAY 2012

NOTA N° 119 -2012-MIMP/OGPP

Señor
DAVID PALACIOS VALVERDE
Secretario General
Ministerio

MIMP	
SECRETARIA GENERAL	
RECIBIDO	
03 MAY 2012	
Reg. N°	
Hora: 14:00	Firma:

- Asunto : Evaluación de Indicadores de Desempeño nivel de Objetivo Estratégico General, en el marco de la Evaluación Presupuestaria 2011
- Referencia : Directiva N° 003-2009-EF/76.01, modificada por la Resolución Directoral N° 010-2011-EF/50
Expediente 2012-031-1005291
Expediente 2012-031-E009567

Me dirijo a usted en atención al documento de la referencia con la finalidad de remitirle los anexos 9 y 10 conteniendo la Evaluación de los Indicadores de Desempeño 2011, con la finalidad de solicitarle que por intermedio de su despacho se sirva gestionar la suscripción de cada página por la señora Ministra.

Los mencionados anexos fueron ingresados por la Oficina de Planificación en el aplicativo que para tal fin dispone el Ministerio de Economía y Finanzas, y forman parte de los reportes de presentación de la Evaluación Presupuestaria 2011, los mismos que han sido debidamente firmados por la suscrita y por los responsables del cumplimiento del indicador.

Cabe precisar que los Reportes de presentación de Evaluación deben ser presentados a la Dirección Nacional de Presupuesto Público, a la Comisión de Presupuesto y Cuenta General de la República del Congreso de la República y a la Contraloría General de la República a más tardar el día lunes 07 de mayo de 2012.

Atentamente,

ROSA ALJÓN TEJADA
 Directora General
 Oficina General de Planificación y Presupuesto
 MIMP



EXPEDIENTE
2012-031-I005291
ESTADO : PENDIENTE
PRIORIDAD : MEDIA
DIAS : 50
CREADO POR : CMURO

HOJA DE TRAMITE

INGRESO : 14/03/2012 10:41
 REMITENTE : OFICINA DE PLANIFICACION
 ASUNTO : SOLICITUD DE INFORMACION
 DESCRIPCION : EVALUACIÓN PRESUPUESTARIA ANUAL 2011

TP	ENVIADO POR	REMITIDO A	FECHA DERIVACION	ACCIONES	DOCUMENTO ADJUNTO Y/O OBSERVACIONES	Vº Bº
(O)	MIMDES. OGPP	MIMDES. SG	03/05/2012 16:50	14	NOTA-0119-2012- MIMDES. OGPP	
	SG	OGPP		6 y 20	Se gaste, se remite juegos originales de los ficheros firmados por sus. Humo	
		OP	04/05/12	06, 14		

ACCIONES

- | | | | |
|----------------------------|-----------------------------|--------------------------|-------------------------|
| 01. Trámite | 07. Gest. VºBº y/o Firma | 13. Estudio y/o Análisis | 19. No Competencia |
| 02. Adjuntar Antecedente | 08. Opinar o Informar | 14. Conocimiento y Fines | 20. _____ |
| 03. Agregar el Expediente | 09. Notificar al Interesado | 15. Recomendación | |
| 04. Archivar | 10. Por corresponderle | 16. Ejecución | 21. Atender y Responder |
| 05. Devolver al interesado | 11. Preparar respuesta | 17. Revisar y coordinar | 22. Evaluar e Informar |
| 06. Muy Urgente | 12. Projectar resolución | 18. Seguimiento | 23. Coordinar |

OBSERVACIONES

OFICINA GENERAL DE PLANIFICACION Y PRESUPUESTO
RECIBIDO
 04 MAYO 2012
 Reg. N°
 Hora: Firma:

MIMP SECRETARIA GENERAL
RECIBIDO
 03 MAYO 2012
 Reg. N°
 Hora: 14:00 Firma:

PERÚ Ministerio de la Mujer y Poblaciones Vulnerables
 OFICINA DE PLANIFICACION
 04 MAY 2012
RECIBIDO
 Reg. N°
 Hora: 14:42 Firma:



EXPEDIENTE
2012-031-E009567
ESTADO : PENDIENTE
PRIORIDAD : MEDIA
DIAS : 37
CREADO POR : DMATOS

HOJA DE TRAMITE

REMITENTE : MINISTERIO DE DESARROLLO E INCLUSION SOCIAL
DETALLE : SILVIA YNES RUIZ ZARATE - SECRETARIA GENERAL
ASUNTO : RESPUESTA
DESCRIPCION : REF. OFICIO N° 773-2012-MIMP/SG. REMITE ADJUNTO EL INFORME N° 047-2012-MIDIS/SG/OGPP. RELACIONADO A LA EJECUCION DE LOS INDICADORES DE DESEMPEÑO DE LOS PROGRAMAS FONCODES, PRONAA Y WAWA WASI . EVALUACION PRESUPUESTARIA. DEL AÑO FISCAL 2011. (FL. 07)

INTERESADO : S/N
DOCUMENTO : OFICIO N 238-2012-MIDIS/SG
INGRESO : 27/03/2012 08:55
UTD : S/N

TP	ENVIADO POR	REMITIDO A	FECHA DERIVACION	ACCIONES	DOCUMENTO ADJUNTO Y/O OBSERVACIONES	V° B°
(O)	MIMDES. OGPP	MIMDES. SG	03/05/2012 16:52	14	NOTA-0119-2012- MIMDES.OGPP	

ACCIONES

- | | | | |
|----------------------------|-----------------------------|--------------------------|-------------------------|
| 01. Trámite | 07. Gest. V°B° y/o Firma | 13. Estudio y/o Análisis | 19. No Competencia |
| 02. Adjuntar Antecedente | 08. Opinar o Informar | 14. Conocimiento y Fines | 20. _____ |
| 03. Agregar el Expediente | 09. Notificar al Interesado | 15. Recomendación | |
| 04. Archivar | 10. Por corresponderle | 16. Ejecución | 21. Atender y Responder |
| 05. Devolver al interesado | 11. Preparar respuesta | 17. Revisar y coordinar | 22. Evaluar e Informar |
| 06. Muy Urgente | 12. Proyectar resolución | 18. Seguimiento | 23. Coordinar |

OBSERVACIONES

MIMP SECRETARIA GENERAL
RECIBIDO
 03 MAYU 2012
 Reg. N°
 Hora: 11:00 Firma:

PERU Ministerio de la Mujer y Poblaciones Vulnerables
OFICINA DE PLANIFICACION
 04 MAY 2012
RECIBIDO
 Reg. N°
 Hora: 10:18 Firma:

PROCESO PRESUPUESTARIO DEL SECTOR PÚBLICO
 EVALUACIÓN DEL PRESUPUESTO PARA EL AÑO FISCAL 2011
 RESUMEN DE INDICADORES DE DESEMPEÑO POR OBJETIVOS ESTRATÉGICOS GENERALES

SECTOR : 33 - MUJER Y DESARROLLO SOCIAL
 PLIEGO : 039 - MINISTERIO DE LA MUJER Y DESARROLLO SOCIAL
 MISION

Ministerio rector de políticas públicas en materia de equidad de género, protección y desarrollo social de poblaciones vulnerables y que sufren exclusión, garantizando el ejercicio de sus derechos a fin de ampliar sus oportunidades mejorar su calidad de vida y promover su realización personal y social.

NOMBRE DEL INDICADOR	TIPO DE INDICADOR	UNIDAD DE MEDIDA	HISTÓRICO		VALORES PROYECTADOS				
			2010	2011	2012	2014			
Objetivo : 1 - MIMDES CONSOLIDADO COMO ENTIDAD RECTORA QUE DISEÑA, PROMUEVE, COORDINA, MONITOREA Y EVALUA, INTERGUBERNAMENTALMENTE E INTER SECTORIALMENTE, LAS POLÍTICAS PÚBLICAS DE EQUIDAD, PROTECCIÓN Y DESARROLLO	EFICIENCIA	Porcentaje (%)	76.92	84.62	96.15	113.63	92.31	100.00	100.00
Gobiernos regionales que implementan políticas para la igualdad de oportunidades entre mujeres y varones con equidad de	EFICIENCIA	Porcentaje (%)	84.61	96.15	84.61	88.00	100.00	100.00	100.00
Planes Regionales de Acción por la Infancia y la Adolescencia - PRANA aprobados	EFICIENCIA	Porcentaje (%)	0.00	19.20	0.00	0.00	38.50	57.70	76.80
Planes Regionales de Apoyo y Fortalecimiento a las Familias Aprobados									
Nro. de Indicadores por Objetivo : 3									
Objetivo : 2 - MUJERES, NIÑOS, NIÑAS, ADOLESCENTES, PERSONAS ADULTAS MAYORES Y POBLACIÓN DESPLAZADA EN SITUACIÓN DE RIESGO, EXCLUSIÓN Y VULNERABILIDAD SOCIAL FORTALECEN SUS CAPACIDADES PARA EL EJERCICIO PLENO DE SUS	EFICIENCIA	Porcentaje (%)	45.60	57.44	61.50	107.07	67.69	77.95	100.00
Gobiernos Locales Provinciales con Emergencia Mujer-CEM Implementados	EFICIENCIA	Porcentaje (%)	52.31	55.38	52.82	95.38	58.46	58.46	58.46
Provincias que cuentan con Wawa Wasí en funcionamiento implementados									
Nro. de Indicadores por Objetivo : 2									
Objetivo : 3 - PERSONAS, FAMILIAS Y TERRITORIOS EN SITUACIÓN DE POBREZA Y POBREZA EXTREMA, MEJORAN SU SEGURIDAD ALIMENTARIA Y DESARROLLO DE CAPACIDADES PARA ACCEDER A SERVICIOS BÁSICOS Y OPORTUNIDADES ECONÓMICAS	EFICIENCIA	Porcentaje (%)	77.00	81.00	78.00	96.30	91.00	100.00	100.00
Cobertura de atención con el Programa Integral de Nutrición-PIN de niñas y niños de 06 meses a seis años de edad	EFICIENCIA	Porcentaje (%)	12.80	9.21	16.50	179.15	6.96	6.96	6.96
Incremento anual de cobertura de la población en pobreza y pobreza extrema con proyectos de infraestructura social y									
Nro. de Indicadores por Objetivo : 2									
Objetivo : 4 - PERSONAS, FAMILIAS Y POBLACIONES EN RIESGO, VULNERABILIDAD, ABANDONO Y SITUACIÓN DE EMERGENCIA ACCEDEN A PROGRAMAS Y SERVICIOS GESTIONADOS DESCENTRALIZADAMENTE EN ASISTENCIA ALIMENTARIA, ATENCIÓN A	EFICIENCIA	Porcentaje (%)	98.20	98.20	100.00	109.95	100.00	100.00	100.00
Gobiernos regionales con quienes se ha concluido el proceso de transferencia de funciones sectoriales en materia de población:	EFICIENCIA	Porcentaje (%)	0.00	28.87	80.00	277.10	0.00	0.00	0.00
Gobiernos locales provinciales con quienes se ha concluido la transferencia de al menos un servicio de protección social									
Nro. de Indicadores por Objetivo : 2									
Objetivo : 5 - POLÍTICA NACIONAL DE POBLACIÓN FORTALECIDA EN LA COORDINACIÓN Y EN SU ARTICULACIÓN CON LAS POLÍTICAS Y ESTRATEGIAS DE DESARROLLO SOCIAL CON EL FINIS EN LA SUPERCIÓN DE LA POBREZA, EN EL MARCO DE LA	EFICIENCIA	Porcentaje (%)	0.00	19.20	19.20	100.00	38.50	57.70	76.90
Política de población articulada con los planes, programas, estrategias y proyectos regionales de desarrollo social y de	EFICIENCIA	Porcentaje (%)	0.00	23.70	34.10	100.00	46.40	69.20	92.20
Política de población articulada con las políticas sectoriales y estrategias de desarrollo social									
Nro. de Indicadores por Objetivo : 2									
Nro. de Indicadores Total :									

Econ. Natalia Urbina Archanli
 Sello y Firma
 Jefa de la Oficina de Planificación
 MIMP

JEFE DE PRESUPUESTO
 Sello y Firma
 ERICK DANIEL MONZON CASTILLO
 Jefe de la Oficina de Presupuesto
 y Programación de Inversiones
 MIMP

TITULAR DE LA ENTIDAD
 SELLO Y FIRMA
 Ana Jara Velásquez
 Ministra de La Mujer y Poblaciones Vulnerables
 MIMP

FICHA DEL INDICADOR DE DESEMPEÑO POR OBJETIVO ESTRATÉGICO GENERAL

SECTOR : 39 - MUJER Y DESARROLLO SOCIAL
PLIEGO : 039 - MINISTERIO DE LA MUJER Y DESARROLLO SOCIAL

OBJETIVO : 2 - MUJERES, NIÑOS, NIÑAS, ADOLESCENTES, PERSONAS ADULTAS MAYORES Y POBLACIÓN DESPLAZADA EN SITUACIÓN DE RIESGO, EXCLUSIÓN Y VULNERABILIDAD SOCIAL FORTALECEN SUS CAPACIDADES PARA EL EJERCICIO PLENO DE SUS DERECHOS Y AMPLIAN SU ACCESO A SERVICIOS DE PROTECCIÓN SOCIAL EN EL MARCO DE UNA CULTURA DE PAZ

Nombre del Indicador

Gobiernos Locales Provinciales con Centros de Emergencia Mujer-CEM implementados

Medida

Tipo de Indicador

Porcentaje (%)

EFICIENCIA

Fundamento

Es política del Estado Peruano la provisión de servicios especializados y de calidad para la detección, atención inmediata y recuperación integral de las mujeres víctimas de violencia. Los Centros Emergencia Mujer - CEM se constituyen en la estrategia del Estado para brindar servicios estatales gratuitos, que ubicados en una provincia realizan acciones de atención y prevención de la violencia familiar, violencia sexual. A las víctimas se les brinda atención psicológica, social y defensa legal. Los CEM reciben casos derivados de las DEMUNAS, Sociedades de Beneficencia Pública, Comisarías, Establecimientos de Salud, líneas de orientación telefónicas, entre otros; constituyéndose en el servicio eje del sistema de atención al maltrato para las mujeres, niños, niñas, adolescentes, personas adultas mayores, personas con discapacidad etc.

Forma de Cálculo

A/B x 100%

Fuente de Información, medios de verificación

Acta y convenio de creación del Centro Emergencia Mujer.
Registro de servicios especializados para la atención y prevención de la violencia familiar y sexual

Especificación de las Variables de la Fórmula	Histórico		Resultado para el 2011		Valores Proyectados		
	2010	2011	Propto. 4to. Trím.	Eje. 4to. Trím.	2012	2013	2014
A. Número Gobiernos Locales Provinciales que cuentan con algún CEM operativo B. Número de Provincias en el ámbito nacional. Datos acumulativos. Cálculo sobre la base de 195 provincias. Las proyecciones de cobertura de CEMs implementados en las provincias del ámbito nacional de 57.44% (112 CEMs), 67.69% (132 CEMs), 77.95% (152 CEMs) y 100% (208 cEMs) se encuentran sujetas a la Demanda Adicional.	45.60	57.44	61.50	61.50	67.69	77.95	100.00
Resultado de aplicar la fórmula	45.60	57.44	61.50	61.50	67.69	77.95	100.00

Frecuencia de Reporte a la DNPP

Área responsable del cumplimiento del indicador

ANUAL

U.E. 009 Programa Nacional Contra la Violencia Familiar y Sexual-PNCVFS

Comentarios del Indicador

a) Logros obtenidos

Se ha obtenido un resultado mayor al programado. Ampliación de la cobertura del servicio en 120 provincias, con la creación de 34 Centros de Emergencia Mujer que atienden a personas afectadas por hechos de violencia familiar y sexual.

b) Identificación de problemas presentados

De acuerdo al informe emitido por la UPR del PNCVFS entre los meses de agosto a diciembre de 2011, período en que los CEM fueron transferidos a los Gobiernos Locales Provinciales, se presentaron problemas técnicos y administrativos que afectaron la calidad y oportunidad de todos los procesos de atención y prevención, incluyendo el tema de los registros.

c) Propuestas de Medidas Correctivas a realizar y realizadas en el periodo

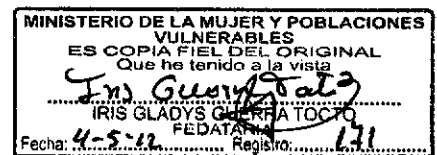
Mejorar las acciones de incidencia con las probables contrapartes a fin de agilizar los trámites de suscripción de convenios para la implementación de servicios.
Diseñar e implementar estrategias y mejorar las acciones de incidencia y asistencia técnica en los gobiernos locales, en la problemática de la violencia familiar y sexual.

Rosa Aljabin Tejada
Jefe de la Oficina de Planificación y Presupuesto o quien haga sus veces

ROSA ALJABIN TEJADA
Directora General
Oficina General de Planificación y Presupuesto
MIMP

Ana María Mendieta Trefogli
Responsable del Cumplimiento del Indicador
ANA MARÍA MENDIETA TREGOLI
Directora Ejecutiva
Programa Nacional Contra la Violencia Familiar y Sexual - MIMP

Titular de la Entidad
Ana Jara Velásquez
Ministra de La Mujer y Poblaciones Vulnerables
MIMP



FICHA DEL INDICADOR DE DESEMPEÑO POR OBJETIVO ESTRATÉGICO GENERAL

SECTOR : 39 - MUJER Y DESARROLLO SOCIAL

PLIEGO : 039 - MINISTERIO DE LA MUJER Y DESARROLLO SOCIAL

OBJETIVO : 2 - MUJERES, NIÑOS, NIÑAS, ADOLESCENTES, PERSONAS ADULTAS MAYORES Y POBLACIÓN DESPLAZADA EN SITUACIÓN DE RIESGO, EXCLUSIÓN Y VULNERABILIDAD SOCIAL FORTALECEN SUS CAPACIDADES PARA EL EJERCICIO PLENO DE SUS DERECHOS Y AMPLÍAN SU ACCESO A SERVICIOS DE PROTECCIÓN SOCIAL EN EL MARCO DE UNA CULTURA DE PAZ

Nombre del Indicador

Provincias que cuentan con Wawa Wasi en funcionamiento implementados

Medida

Tipo de Indicador

Porcentaje (%)

EFICIENCIA

Fundamento

El acceso de servicios que brindan atención integral a la infancia temprana (entre 6 y 47 meses), contribuye a mejorar en las niñas y niños de pobreza y extrema pobreza las probabilidades de éxito para su inserción social, así como posibilitar a las madres de familia dedicarse a actividades productivas y/o desarrollo de sus capacidades económicas, sociales y culturales. El objetivo de este indicador es medir la cobertura de atención de los wawa wasi funcionando en el ámbito de los gobiernos locales provinciales. El logro de las proyecciones para los años 2012 y 2013 están supeditadas a la disponibilidad presupuestal.

Forma de Cálculo

Cálculo: A/B X 100%

Fuente de Información, medios de verificación

Sistema de Monitoreo y Evaluación Wawa Net

Especificación de las Variables de la Fórmula	Histórico		Resultado para el 2011		Valores Proyectados		
	2010	2011	Propto. 4to. Trim	Eje. 4to. Trim	2012	2013	2014
A: Número de Provincias con Wawa Wasi en funcionamiento B: Número de Gobiernos Locales Provinciales en el ámbito nacional El incremento de la cobertura está sujeto a la prioridad que establezca el Sector	52.31	55.38	52.82	58.46	58.46	58.46	58.46
Resultado de aplicar la fórmula	52,31	55,38	52,82	58,46	58,46	58,46	58,46

Frecuencia de Reporte a la DNPP

Área responsable del cumplimiento del indicador

ANUAL

U.E. 002 Programa Nacional Wawa Wasi-PNWW

Comentarios del indicador

a) Logros obtenidos

El porcentaje alcanzado equivale a la intervención del PNWW en ciento tres (103) provincias, cinco (5) menos que las previstas para el cuarto trimestre del ejercicio fiscal 2011. Incluye cuarenta y siete (47) provincias transferidas a los Gobiernos Municipales Provinciales, en cumplimiento de lo dispuesto por el Decreto Supremo Nº 010-2011-MIMDES.


b) Identificación de problemas presentados

Prioridad establecida por el Pliego MIMDES de Transferencia de los Servicios de Protección Social (Servicio Wawa Wasi) a los Gobiernos Municipales Provinciales, afectó la implementación del Servicio Wawa Wasi en las Provincias programadas.

c) Propuestas de Medidas Correctivas a realizar y realizadas en el periodo

Rosa Aljabin Tejada
Jefe de la Oficina de Planificación y Presupuesto o quien haga sus veces

ROSA ALJOBIN TEJADA
Directora General
Oficina General de Planificación y Presupuesto
MIMP



Responsable del Cumplimiento del Indicador

Titular de la Entidad
Ana Jara Velásquez
Ministra de la Mujer y Poblaciones Vulnerables
MIMP



MINISTERIO DE LA MUJER Y POBLACIONES VULNERABLES
ES COPIA FIEL DEL ORIGINAL
Que he tenido a la vista
Iris Gladys Guerra Tocto
IRIS GLADYS GUERRA TOCTO
FEDATARIA
Fecha: 4-5-12 Registro: 171

FICHA DEL INDICADOR DE DESEMPEÑO POR OBJETIVO ESTRATÉGICO GENERAL

SECTOR : 39 - MUJER Y DESARROLLO SOCIAL
PLIEGO : 039 - MINISTERIO DE LA MUJER Y DESARROLLO SOCIAL

OBJETIVO : 3 - PERSONAS, FAMILIAS Y TERRITORIOS EN SITUACIÓN DE POBREZA Y POBREZA EXTREMA, MEJORAN SU SEGURIDAD ALIMENTARIA Y DESARROLLO DE CAPACIDADES PARA ACCEDER A SERVICIOS BÁSICOS Y OPORTUNIDADES ECONÓMICAS

Nombre del Indicador

Cobertura de atención con el Programa Integral de Nutrición-PIN de niñas y niños de 06 meses a seis años de edad

Medida

Porcentaje (%)

Tipo de Indicador

EFICIENCIA

Fundamento

Medir la magnitud de la atención institucional respecto a la población objetivo a atender, en menores de 6 años (menores de tres años y población escolar hasta 6 años) en los quintiles I y II, y bolsones de pobreza.

Forma de Cálculo

A/B X 100

Fuente de Información, medios de verificación

Registros Administrativos PRONAA, Información Censal INEI
Información de Censo Escolar del MINEDU

Especificación de las Variables de la Fórmula	Histórico	Resultado para el 2011		Valores Proyectados		
	2010	Propio: 4to. Trim	Eje: 4to. Trim	2012	2013	2014
A: Número de menores de 6 años atendidos por el PIN. B: Población Objetivo de menores de 6 años. Población Objetivo del PIN: Universal en I y II Quintil Focalizado en el III, IV y V quintil (Población total multiplicada por la tasa de desnutrición distrital)	77.00	81.00	78.00	91.00	100.00	100.00
Resultado de aplicar la fórmula	77.00	81.00	78.00	91.00	100.00	100.00

Frecuencia de Reporte a la DNPP

ANUAL

Área responsable del cumplimiento del indicador

U.E. 005 Programa Nacional de Asistencia Alimentaria-PRONAA

Comentarios del Indicador

a) Logros obtenidos

Atención de 1'190,926 beneficiarios menores de seis años atendidos con raciones alimentarias formuladas nutricionalmente para su grupo etario, de una población objetivo de 1'526,558 (620,224 niños y niñas menores de tres años; 846,333 niños y niñas en edad pre escolar)

b) Identificación de problemas presentados

A partir del 01/10/2011, según Decreto Supremo N° 010-2011-MIMDES, los beneficiarios del Programa Integral de Nutrición de cincuenta y seis (56) provincias fueron transferidos a los Gobiernos Locales Provinciales acorde a las normas de Descentralización y Transferencia de Programas Sociales; sin embargo, la atención alimentaria fue irregular.

c) Propuestas de Medidas Correctivas a realizar y realizadas en el periodo

Se realizaron dos (02) Talleres al personal de los Equipos de Trabajo Zonales - ETZ y responsables de los Gobiernos Locales Provinciales - GLP, con la finalidad de asegurar la atención oportuna y de calidad a los beneficiarios.

Se realizaron Convenios de préstamos de alimentos con los GLP, en tanto culminen sus procesos de adquisición de alimentos.

Rosa Aljabin Tejada
Rosa Aljabin Tejada
Directora General
Oficina General de Planificación y Presupuesto
MIMP



MINISTERIO DE DESARROLLO E INCLUSIÓN SOCIAL
PRONAA
PROGRAMA NACIONAL DE ASISTENCIA ALIMENTARIA

Noemi Zapata Castillo
Econ. Noemi Zapata Castillo
Gerente (6) de la Unidad de Planeamiento y Resultados UPR
Indicador

Titular de la Entidad

Ana Jara Velásquez
Ana Jara Velásquez
Ministra de La Mujer y Poblaciones Vulnerables
MIMP

MINISTERIO DE LA MUJER Y POBLACIONES VULNERABLES
ES COPIA FIEL DEL ORIGINAL
Que he tenido a la vista
IRIS GLADYS GUILERMO
IRIS GLADYS GUILERMO
FEDATARIA
Fecha: 4-5-11 Registro: 171



FICHA DEL INDICADOR DE DESEMPEÑO POR OBJETIVO ESTRATÉGICO GENERAL

SECTOR : 39 - MUJER Y DESARROLLO SOCIAL

PLIEGO : 039 - MINISTERIO DE LA MUJER Y DESARROLLO SOCIAL

OBJETIVO : 3 - PERSONAS, FAMILIAS Y TERRITORIOS EN SITUACIÓN DE POBREZA Y POBREZA EXTREMA, MEJORAN SU SEGURIDAD ALIMENTARIA Y DESARROLLO DE CAPACIDADES PARA ACCEDER A SERVICIOS BÁSICOS Y OPORTUNIDADES ECONÓMICAS

Nombre del Indicador

Incremento anual de cobertura de la población en pobreza y pobreza extrema con proyectos de infraestructura social y productiva

Medida	Tipo de Indicador
Porcentaje (%)	EFICIENCIA

Fundamento

La infraestructura social y productiva dota de servicios imprescindibles para el desarrollo social de la población, como: saneamiento, salud, educación, vialidad, energía y pequeña infraestructura productiva. La construcción de dicha infraestructura permite superar las carencias de Necesidades Básicas Insatisfechas y la mejora del consumo e ingresos, contribuyendo de esta manera a superar la pobreza no monetaria y monetaria.
El indicador busca medir el incremento anual de cobertura de la población en condición de pobreza y pobreza extrema atendidos con proyectos de infraestructura social y productiva.
* Mediante Decreto Supremo N° 005-2009-MIMDES (20.06.2009) se modificó el inciso I) del artículo 80° del Reglamento de Organización y Funciones - ROF, el cual establece que el Fondo de Cooperación para el Desarrollo Social - FONCODES tiene su ámbito de intervención en zonas con población en situación de pobreza y pobreza extrema, no sólo en el ámbito rural.

Forma de Cálculo

A/B X 100%

Fuente de información, medios de verificación

Sistema de Gestión de Proyectos - SGP FONCODES, Información del Equipo de Trabajo de Seguimiento y Evaluación de la UPR (FONCODES)
Sistema Integrado de Administración Financiera del Sector Público (SIAF-SP)
(Cada uno de los proyectos financiados por FONCODES registra el expediente técnico, la población beneficiada por el proyecto, dicho proyecto se encuentra en el Sistema de Gestión de Proyectos de FONCODES)

Especificación de las Variables de la Fórmula	Histórico			Resultado para el 2011			Valores Proyectados		
	2010	Propto. 4to. Trim	Eje. 4to. Trim	2012	2013	2014			
A. Población beneficiaria con proyectos de Infraestructura social y productiva. B. Población Pobre Multidimensional. La fuente de la referencia, Población Pobre Multidimensional, es el documento: "Índice de Focalización de la Pobreza", FONCODES, Unidad de Planeamiento y Resultados (UPR), Julio 2011. Página 16. Que es actualizada para cada año. Se prevé que con los recursos asignados en los años 2012-2013 será similares a los del 2011, en tal supuesto se ejecutarán de 672 proyectos y se considera que cada proyecto beneficiará a un promedio de 500 personas.	12.80	9.21	16.50	6.96	6.96	6.96			
Resultado de aplicar la fórmula	12.80	9.21	16.50	6.96	6.96	6.96			

Frecuencia de Reporte a la DNPP	Área responsable del cumplimiento del indicador
ANUAL	U.E 004 Fondo de Cooperación para el Desarrollo Social-FONCODES

Comentarios del Indicador

a) Logros obtenidos


En el año 2011, se logró financiar 760 proyectos, dichos proyectos atenderán a 798,182 personas. Como parte de ello:
1) El DU N° 058-2011 (28.10.11) asignó recursos para el mantenimiento de la infraestructura de riego y vialidad, se financiaron 168 proyectos de mantenimiento de infraestructura de riego y 116 de mantenimiento de obras viales, habiéndose ejecutado el 100% de los recursos. 2) En convenio con los gobiernos regionales de Tacna (17 proyectos) y Madre de Dios (1 proyecto).
3) Proyectos de infraestructura Social y productiva en gobiernos locales 397 proyectos. 4) El Programa Municipal de Atención a los Servicios Básicos: 61 proyectos y 33 actividades de Fortalecimiento Institucional de Gobiernos Locales en su área de intervención. La meta del año ha sido superada gracias a la asignación de recursos mediante el DU 058-2011, con los que se ejecutaron 284 proyectos que no estuvieron previstos.

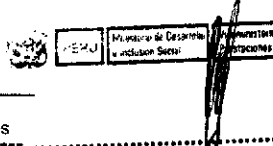
b) Identificación de problemas presentados

Dificultades del aporte de Contrapartida Municipal.
Emisión de Decreto de Urgencia N° 012-2011, limitó la realización de las actividades programadas dentro del Plan de Fortalecimiento de Capacidades 2011. Las actividades de Monitoreo y Supervisión también se vieron perjudicadas.
Relativa escasez de profesionales disponibles (para los cargos de Residentes y Supervisor de Proyectos) origina demora en el inicio de obras.

c) Propuestas de Medidas Correctivas a realizar y realizadas en el periodo


En marzo de 2011, se aprobó el procedimiento para la evaluación del desempeño de los agentes de los proyectos de infraestructura social y económica productiva. Mejorar las relaciones con los gobiernos locales y las OPIS para lograr una gestión eficiente en la priorización de los proyectos.


Jefe de la Oficina de Planificación y Presupuesto o quien haga sus veces
ROSA ALJOBIN TEJADA
Directora General
Oficina General de Planificación y Presupuesto
MIMP


Ing. CESAR AUGUSTO BERRIOS ORDÓÑEZ
Gerente de la Unidad de Planeamiento y Resultados
Responsable del Cumplimiento del Indicador

Titular de la Entidad
Ana Jara Velásquez
Ministra de La Mujer y Poblaciones Vulnerables
MIMP



MINISTERIO DE LA MUJER Y POBLACIONES VULNERABLES
ES COPIA FIEL DEL ORIGINAL
Que he tenido a la vista

IRIS GLADYS GUERRA TOCTO
FEDATARIA
Fecha: 20.5.11 Registro: 171

FICHA DEL INDICADOR DE DESEMPEÑO POR OBJETIVO ESTRATÉGICO GENERAL

SECTOR : 39 - MUJER Y DESARROLLO SOCIAL
PLIEGO : 039 - MINISTERIO DE LA MUJER Y DESARROLLO SOCIAL

OBJETIVO : 4 - PERSONAS, FAMILIAS Y POBLACIONES EN RIESGO, VULNERABILIDAD, ABANDONO Y SITUACIÓN DE EMERGENCIA ACCEDEN A PROGRAMAS Y SERVICIOS GESTIONADOS DESCENTRALIZADAMENTE EN ASISTENCIA ALIMENTARIA, ATENCIÓN A PRIMERA INFANCIA, VIOLENCIA FAMILIAR Y SEXUAL, QUE GARANTIZAN SUS DERECHOS BÁSICOS

Nombre del Indicador

Gobiernos regionales con quienes se ha concluido el proceso de transferencia de funciones sectoriales en materia de población; y desarrollo social e igualdad de oportunidades

Medida

Tipo de Indicador

Porcentaje (%)

EFICIENCIA

Fundamento

En el marco de lo establecido en el Plan Anual de Transferencia Sectoriales 2007, el MIMDES inició el proceso de transferencia de competencias y funciones sectoriales en materias de población, desarrollo social e igualdad de oportunidades.
Cabe señalar que la transferencia no culmina con la acreditación sino con la suscripción de actas de entrega y recepción y la promulgación de la norma (Decreto Supremo) que da por concluido el proceso de transferencia.

Es necesario conocer los avances de la efectivización de la transferencia a gobiernos regionales a fin de planificar acciones de fortalecimiento de capacidades.

Forma de Cálculo

A/B X 100%

Fuente de Información, medios de verificación

Decretos supremos promulgados y publicados en Diario Oficial El Peruano

Especificación de las Variables de la Fórmula	Histórico	Resultado para el 2011		Valores Proyectados		
	2010	Propto. 4to. Trím.	Eje. 4to. Trím.	2012	2013	2014
A: Número de gobiernos regionales con quienes se da por concluido el proceso de transferencia de funciones sectoriales en materia de población y; desarrollo social e igualdad de oportunidades (expedición de Decreto supremo)	96.20	96.20	100.0	100.0	100.0	100.0
B: Total de gobiernos regionales en el ámbito nacional Entiendase por concluido el proceso de transferencia cuando se aprueba el Decreto Supremo respectivo.						
Resultado de aplicar la fórmula	96.20	96.20	100.00	100.00	100.00	100.00

Frecuencia de Reporte a la DNPP	Área responsable del cumplimiento del indicador
ANUAL	U.E. 001 Administración Nivel Central - Dirección General de Descentralización

Comentarios del Indicador

a) Logros obtenidos

Se ha efectivizado la transferencia de funciones a Lima Metropolitana mediante el D. S. N° 362-2011-MIMDES, con ello se ha culminado al 100% la transferencia de funciones a los Gobiernos Regionales.

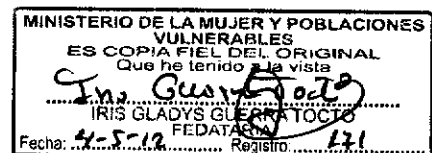
b) Identificación de problemas presentados

c) Propuestas de Medidas Correctivas a realizar y realizadas en el período

Rosaloberto Tejada
Jefe de la Oficina de Planificación y Presupuesto y Coordinador de los Programas y Proyectos de la Oficina General de Planificación y Presupuesto
ROSALOBERTO TEJADA
Directora General
Oficina General de Planificación y Presupuesto
MIMP

Juan Carlos Pacora Huatuco
Responsable del Cumplimiento del Indicador
JUAN CARLOS PACORA HUATUCO
Director General (e)
Dirección General de Descentralización
MIMP

Ana Jara Velásquez
Ministra de la Mujer y Poblaciones Vulnerables
ANA JARA VELÁSQUEZ
MIMP



FICHA DEL INDICADOR DE DESEMPEÑO POR OBJETIVO ESTRATÉGICO GENERAL

SECTOR : 39 - MUJER Y DESARROLLO SOCIAL

PLIEGO : 039 - MINISTERIO DE LA MUJER Y DESARROLLO SOCIAL

OBJETIVO : 4 - PERSONAS, FAMILIAS Y POBLACIONES EN RIESGO, VULNERABILIDAD, ABANDONO Y SITUACIÓN DE EMERGENCIA ACCEDEN A PROGRAMAS Y SERVICIOS GESTIONADOS DESCENTRALIZADAMENTE EN ASISTENCIA ALIMENTARIA, ATENCIÓN A PRIMERA INFANCIA, VIOLENCIA FAMILIAR Y SEXUAL, QUE GARANTIZAN SUS DERECHOS BÁSICOS

Nombre del Indicador

Gobiernos locales provinciales con quienes se ha concluido la transferencia de al menos un servicio de protección social

Medida

Porcentaje (%)

Tipo de Indicador

EFICIENCIA

Fundamento

En el marco de lo establecido en el D.S. N° 036-2007-PCM que aprueba el Plan Anual de Transferencia Sectoriales 2007, el MIMDES inició el proceso de transferencia de los servicios de protección social (Wawa Wasi, Centro de Emergencia Mujer - CEM, Centro de Desarrollo Integral para la Familia - CEDIF, y Educadores de Calle - EC) a los gobiernos locales provinciales que cuentan con al menos uno de los 4 servicios.
La Directiva N° 002-2009-PCM/SD "Normas específicas para la efectivización del proceso de transferencia del PIN y servicios de protección social del MIMDES" (aprobada con RSD N° 023-2009-PCM/SD) establece la primera etapa de la efectivización de la transferencia de los servicios de protección social para el ámbito de los departamentos de Apurímac (5 provincias), Ayacucho (11 provincias) y Huancavelica (5 provincias), mediante D.S. N° 044-2011-PCM se establecen medidas para culminar las transferencias de competencias y funciones a los gobiernos regionales y locales. El indicador busca medir el avance del Sector en materia de transferencia de los servicios de protección social y el Programa Integral de Nutrición a los gobiernos subnacionales.

Forma de Cálculo

A/B X 100%

Fuente de Información, medios de verificación

Reportes de actas de entrega y recepción suscritas elaborada por los programas nacionales que transfieren y Plan Anual de Transferencia Sectorial

Especificación de las Variables de la Fórmula	Histórico		Resultado para el 2011		Valores Proyectados		
	2010	Propto. 4to. Trim	Eje. 4to. Trim	2012	2013	2014	
A. Número de gobiernos locales provinciales que han firmado las actas de entrega y recepción para la transferencia de al menos un servicio de protección social.	0.00	28.87	80.0	0.00	0.00	0.00	
B. Total de gobiernos locales provinciales donde funciona al menos un servicio de protección social.							
Cálculo sobre la base de 140 gobiernos locales provinciales con al menos un servicio de protección social. Para efectivizar la transferencia de recursos el GLP debe haber sido verificado (declarado apto por el ex-Consejo Nacional de Descentralización o Secretaría de Descentralización de la PCM para recibir los programas sociales del MIMDES). De los 140 GLP con algún servicio de protección social y del Programa Integral de Nutrición, 140 han sido verificados.							
Resultado de aplicar la fórmula	0,00	28,87	80,00	0,00	0,00	0,00	

Frecuencia de Reporte a la DNPP

ANUAL

Área responsable del cumplimiento del indicador

U.E. 001 Administración Nivel Central - Dirección General de Descentralización

Comentarios del Indicador

a) Logros obtenidos

Se ha suscrito un total de 112 Actas de entrega y recepción respecto a un total de 140 gobiernos locales provinciales que cuentan con al menos un servicio de protección social, lo que equivale al 80%.

El detalle de las actas de entrega y recepción suscritas es el siguiente:

Servicio Wawa Wasi: De los 109 gobiernos locales provinciales se ha suscrito 87 actas de entrega y recepción.

Centro de Emergencia Mujer: Se han firmado 89 actas de entrega y recepción de los 106 establecidos como meta.


Centro de Desarrollo Integral de la Familia - CEDIF: se han suscrito 17 actas de entrega y recepción de un total de 20 previstas como meta.


b) Identificación de problemas presentados

Demora en la incorporación del presupuesto transferido, por parte de los gobiernos locales provinciales debido a las dificultades para la habilitación del SIAF -SP y viabilización de las notas modificatorias que incorporan el presupuesto transferido.


Es pertinente señalar que son 140 gobiernos locales provinciales comprendidos en el proceso de transferencia de los servicios de protección social: Wawa Wasi, CEM y CEDIF

c) Propuestas de Medidas Correctivas a realizar y realizadas en el periodo


Jefe de la Oficina de Planificación
y Presupuesto
ROSA ALJABIN TEJADA
Directora General
Oficina General de Planificación y Presupuesto
MIMP


Responsable del Cumplimiento del
JUAN CARLOS PACORA HUATUCO
Director General (e)
Dirección General de Descentralización
MIMP

Titular de la Entidad


Ana Jara Velásquez
Ministra de La Mujer y Poblaciones Vulnerables
MIMP

MINISTERIO DE LA MUJER Y POBLACIONES VULNERABLES
ES COPIA FIEL DEL ORIGINAL
Que he tenido a la vista

IRIS GLADYS GUERRA
FEDATARIA
Fecha: 4-5-12 Registro: 171



FICHA DEL INDICADOR DE DESEMPEÑO POR OBJETIVO ESTRATÉGICO GENERAL

SECTOR : 39 - MUJER Y DESARROLLO SOCIAL

PLIEGO : 039 - MINISTERIO DE LA MUJER Y DESARROLLO SOCIAL

OBJETIVO : 5 - POLÍTICA NACIONAL DE POBLACIÓN FORTALECIDA EN LA COORDINACIÓN Y EN SU ARTICULACIÓN CON LAS POLÍTICAS Y ESTRATEGIAS DE DESARROLLO SOCIAL CON ENFASIS EN LA SUPERACIÓN DE LA POBREZA, EN EL MARCO DE LA DESCENTRALIZACIÓN

Nombre del Indicador

Política de población articulada con los planes, programas, estrategias y proyectos regionales de desarrollo social y de superación de la pobreza

Medida

Tipo de Indicador

Porcentaje (%)

EFICIENCIA

Fundamento

Este indicador nos da la información necesaria de medir el avance en la articulación de la política de población con los gobiernos regionales. Dato fundamental para trabajar estrategias de coordinación entre instituciones nacionales y regionales.

Forma de Cálculo

A/B X 100%

Fuentes de Información, medios de verificación

Informes de coordinaciones realizadas a los gobiernos regionales para la articulación del Plan Nacional de Población -PNP 2010-2014

Especificación de las Variables de la Fórmula	Histórico		Resultado para el 2011		Valores Proyectados		
	2010	2011	Procto. 4to. Trím	Eje. 4to. Trím	2012	2013	2014
A: Total de gobiernos regionales que han articulado sus planes, programas, estrategias y proyectos de desarrollo social y de superación de la pobreza con la política de población	0.00		19.20	19.20	38.50	57.70	76.90
B: Total de gobiernos regionales en el ámbito nacional							
Resultado de aplicar la fórmula	0.00		19.20	19.20	38.50	57.70	76.90

Frecuencia de Reporte a la DNPP

Área responsable del cumplimiento del indicador

ANUAL

U.E. 001 Administración Nivel Central - Dirección General de Políticas de Desarrollo Social

Comentarios del Indicador

a) Logros obtenidos


Se conformaron equipos regionales responsables de la formulación de sus respectivos Programas Regionales de Población, para lo cual la DGPDS brinda asistencia técnica y elabora herramientas de apoyo a este proceso.

b) Identificación de problemas presentados

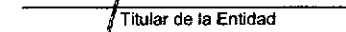
Reducido número de especialistas en el tema poblacional limita brindar asistencia técnica a un mayor número de Gobiernos Regionales.

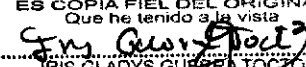
c) Propuestas de Medidas Correctivas a realizar y realizadas en el período

Para lograr atender técnicamente a mayor número de gobiernos regionales se ha replanteado la estrategia de la asistencia técnica


Jefe de la Oficina de Planificación
y Presupuesto o quien haga sus veces
ROSA ALJORÍN TEJADA
Directora General
Oficina General de Planificación y Presupuesto
MIMP


Responsable del Cumplimiento del
Indicador
Alfredo Alfaro Herrera
Director General
Dirección General de Políticas de Desarrollo Social
MIMP


Titular de la Entidad
Ana Jara Velásquez
Ministra de la Mujer y Poblaciones Vulnerables
MIMP

MINISTERIO DE LA MUJER Y POBLACIONES
VULNERABLES
ES COPIA FIEL DEL ORIGINAL
Que he tenido a la vista

IRIS GLADYS GUERRA TOCTO
FEDATARIO
Fecha: 4-5-12 Registro: 131



FICHA DEL INDICADOR DE DESEMPEÑO POR OBJETIVO ESTRATÉGICO GENERAL

SECTOR : 39 - MUJER Y DESARROLLO SOCIAL
 PLIEGO : 039 - MINISTERIO DE LA MUJER Y DESARROLLO SOCIAL

OBJETIVO : 1 - MIMDES CONSOLIDADO COMO ENTIDAD RECTORA QUE DISEÑA, PROMUEVE, COORDINA, MONITOREA Y EVALUA, INTERGUBERNAMENTALMENTE E INTER
 SECTORIALMENTE, LAS POLÍTICAS PÚBLICAS DE EQUIDAD, PROTECCIÓN Y DESARROLLO SOCIAL, CON ENFOQUE DE GÉNERO; EN SUS ÁREAS DE COMPETENCIA

Nombre del Indicador

Gobiernos regionales que implementan políticas para la igualdad de oportunidades entre mujeres y varones con equidad de género

Medida	Tipo de Indicador
Porcentaje (%)	EFICIENCIA

Fundamento

En el Perú subsisten situaciones de discriminación y exclusión en razón del género, lo que explica la persistencia de la brecha de género y la mayor vulnerabilidad de las mujeres. Como ente rector el MIMDES debe implementar políticas nacionales e internacionales, en materia de mujer y género, orientadas a promover los derechos humanos de las mujeres. Desde el 2001 se trabaja con indicadores relacionados al número de Sectores del Estado, Gobiernos Regionales y Locales que implementan las políticas de igualdad de oportunidades entre mujeres y hombres (el Plan Nacional de Igualdad de Oportunidades entre Mujeres y Varones 2006-2010 -PIO; Ley N° 28983 de Igualdad de Oportunidades entre Mujeres y Hombres y el D.S.N° 027-PCM 2007. El indicador mide el avance de los gobiernos regionales que implementan políticas de igualdad de oportunidades entre mujeres y hombres de un total de 26 gobiernos regionales, evidenciándose en el diseño, aprobación e implementación de Planes Regionales de Igualdad de Oportunidades - PRIO, Mecanismos regionales como los Consejos regionales de la Mujer u otro; elaboración y ejecución de estrategias para la igualdad de género y no discriminación, propuesta de normas regionales y/o modificaciones, ejecución de campañas por los derechos de las mujeres, fortalecimiento de capacidades para promover los derechos civiles, políticos, económicos y culturales, entre otros.

Forma de Cálculo

A/B X 100

Fuente de información, medios de verificación

Informes de los Gobiernos Regionales sobre la implementación del Plan de Igualdad de Oportunidades entre mujeres y varones PIO 2006-2010.

Especificación de las Variables de la Fórmula	Histórico		Resultado para el 2011		Valores Proyectados		
	2010	2011	Propio. 4to. Trim.	Eje. 4to. Trim.	2012	2013	2014
A: Gobiernos regionales que implementan políticas de igualdad de oportunidades con equidad de género	76.92	84.62	96.15	92.31	100.00	100.00	100.00
B: Total de Gobiernos Regionales en el ámbito nacional.							
Resultado de aplicar la fórmula	76.92	84.62	96.15	92.31	100.00	100.00	100.00

Frecuencia de Reporte a la DNPP	Área responsable del cumplimiento del indicador
ANUAL	U.E. 001 Administración Nivel Central - Dirección General de la Mujer

Comentarios del Indicador

a) Logros obtenidos

En total 25 gobiernos regionales han implementado políticas para la igualdad entre hombres y mujeres. De ellos, 17 gobiernos regionales cuentan con Planes Regionales de igualdad de Oportunidades entre mujeres y hombres -PRIOS (Amazonas, Ancash, Apurímac, Arequipa, Ayacucho, Cajamarca, Ica, Junín, La Libertad, Lambayeque, Loreto, Moquegua, Pasco, Piura, San Martín y Ucayali) y 18 Gobiernos Regionales cuentan con una ordenanza regionales en la que establecen una instancia o Consejo regional de la Mujer, encargado de las políticas en relación a la Ley de Igualdad de Oportunidades entre Mujeres y Hombres 28983 (Ancash, Apurímac, Arequipa, Cajamarca, Callao, Cusco, Huancavelica, Huánuco, Ica, Junín, La Libertad, Lima Provincias, Pasco, Piura, Puno, San Martín, Tacna y Tumbes). Estos resultados se lograron gracias a la asistencia técnica y a las alianzas estratégicas entre la Dirección General de la Mujer y los Gobiernos Regionales, así mismo gracias a la promoción y difusión de materiales y herramientas para el fortalecimiento de capacidades de los funcionarios a nivel nacional y regional.

b) Identificación de problemas presentados

Insuficiente personal para atender la demanda de asesoría técnica de las Regiones.

c) Propuestas de Medidas Correctivas a realizar y realizadas en el período

Fortalecer alianzas estratégicas con la sociedad civil organizada (ONGs, Mesas de Género), la cooperación internacional y los propios Gobiernos Regionales.

Rosa Aljón Tejada
 Jefe de la Oficina de Planificación y Presupuesto y quien haga sus veces
ROSA ALJÓN TEJADA
 Directora General
 Oficina General de Planificación y Presupuesto
 MIMP

Patricia O. Carrillo Montenegro
 Responsable del Cumplimiento del Indicador
PATRICIA O. CARRILLO MONTENEGRO
 Directora General
 Dirección General de la Mujer
 Ministerio de la Mujer y Poblaciones Vulnerables

Ana Jara Velásquez
 Titular de la Entidad
Ana Jara Velásquez
 Ministra de la Mujer y Poblaciones Vulnerables
 MIMP



MINISTERIO DE LA MUJER Y POBLACIONES VULNERABLES
 ES COPIA FIEL DEL ORIGINAL
 Que he tenido a la vista
IRIS GLADYS GUERRA TOCOTO
IRIS GLADYS GUERRA TOCOTO
 FEDATARIA
 Fecha: 4.5.12 Registro: 131

FICHA DEL INDICADOR DE DESEMPEÑO POR OBJETIVO ESTRATÉGICO GENERAL

SECTOR : 39 - MUJER Y DESARROLLO SOCIAL
PLIEGO : 039 - MINISTERIO DE LA MUJER Y DESARROLLO SOCIAL

OBJETIVO : 5 - POLÍTICA NACIONAL DE POBLACIÓN FORTALECIDA EN LA COORDINACIÓN Y EN SU ARTICULACIÓN CON LAS POLÍTICAS Y ESTRATEGIAS DE DESARROLLO SOCIAL CON ÉNFASIS EN LA SUPERACIÓN DE LA POBREZA, EN EL MARCO DE LA DESCENTRALIZACIÓN

Nombre del Indicador

Política de población articulada con las políticas sectoriales y estrategias de desarrollo social

Medida

Porcentaje (%)

Tipo de Indicador

EFICIENCIA

Fundamento

Este indicador nos da la información necesaria de medir el avance en la articulación de la política de población con las instituciones nacionales. Dato fundamental para trabajar estrategias de coordinación entre instituciones nacionales y regionales.

Forma de Cálculo

A/B X 100%

Fuente de información, medios de verificación

Informes de coordinaciones realizadas con los sectores e instituciones involucradas para la articulación del Plan Nacional de Población 2010 - 2014

Especificación de las Variables de la Fórmula	Histórico		Resultado para el 2011		Valores Proyectados		
	2010	2011	Propio. 4to. Trim	Eje. 4to. Trim	2012	2013	2014
A: Número de sectores del gobierno nacional e instituciones nacionales que han articulado sus planes, programas, estrategias y proyectos de desarrollo social con la política de población	0.00		23.10	23.10	46.20	69.20	92.20
B: Total de sectores e instituciones del gobierno nacional considerados							
Resultados de aplicar la fórmula	0,00		23,10	23,10	46,20	69,20	92,20

Frecuencia de Reporte a la DNPP

ANUAL

Área responsable del cumplimiento del Indicador

U.E. 001 Administración Nivel Central-Dirección General de Políticas de Desarrollo Social

Comentarios del Indicador

a) Logros obtenidos


Se ha conformado la Comisión Multisectorial permanente de implementación y seguimiento del Plan Nacional de Población 2010-2014, luego esta comisión elaboró su reglamento interno aprobado con Resolución Ministerial N° 204-2011-MIMDES. Cada sector ha conformado equipos de población, quienes elaboran anualmente un Plan de Acción en el marco de los desafíos del Plan Nacional de Población 2010-2014.

b) Identificación de problemas presentados

Limitada asistencia de los representantes titulares a las sesiones programadas. Relativa comprensión del tema poblacional entre los miembros de la comisión.

c) Propuestas de Medidas Correctivas a realizar y realizadas en el período

Se ha solicitado la acreditación de representantes alternos. Los miembros de la comisión participaron en un curso virtual sobre Políticas y programas de Población con el objetivo de fortalecer sus capacidades en temas poblacionales.


Jefa de la Oficina de Planificación
y Presupuesto o quien haga sus veces
ROSA ALJOBIN TEJADA
Directora General
Oficina General de Planificación y Presupuesto
MIMP


Responsable del Cumplimiento del
Indicador
Alfredo Alfaro Herrera
Director General
Dirección General de Políticas de Desarrollo Social
MIMP

Titular de la Entidad
Ana Jara Velásquez
Ministra de La Mujer y Poblaciones Vulnerables
MIMP



MINISTERIO DE LA MUJER Y POBLACIONES
VULNERABLES
ES COPIA FIEL DEL ORIGINAL
Que he tenido a la vista
IRIS GLADYS GUERRA TOCOTO
FEDATARIO
Fecha: 4-5-12 Registro: 131

FICHA DEL INDICADOR DE DESEMPEÑO POR OBJETIVO ESTRATÉGICO GENERAL

SECTOR : 39 - MUJER Y DESARROLLO SOCIAL
PLIEGO : 039 - MINISTERIO DE LA MUJER Y DESARROLLO SOCIAL

OBJETIVO : 1 - MIMDES CONSOLIDADO COMO ENTIDAD RECTORA QUE DISEÑA, PROMUEVE, COORDINA, MONITOREA Y EVALUA, INTERGUBERNAMENTALMENTE E INTER-SECTORIALMENTE, LAS POLÍTICAS PÚBLICAS DE EQUIDAD, PROTECCIÓN Y DESARROLLO SOCIAL, CON ENFOQUE DE GÉNERO, EN SUS ÁREAS DE COMPETENCIA

Nombre del Indicador

Planes Regionales de Acción por la Infancia y la Adolescencia - PRAIA aprobados

Medida

Tipo de Indicador

Porcentaje (%)

EFICIENCIA

Fundamento

Los gobiernos regionales deben contar con un instrumento de políticas públicas sobre niñez y adolescencia que les permite organizar y dirigir la intervención en su jurisdicción. El indicador busca medir el avance de la totalidad de gobiernos regionales que tienen Planes Regionales de Acción por la Infancia y la Adolescencia (PRAIA) aprobados de políticas de infancia y adolescencia para garantizar el ejercicio de los derechos de esta población.

Forma de Cálculo

A/B X 100%

Fuente de Información, medios de verificación

Ordenanzas regionales de aprobación de los planes de acción por la infancia y la adolescencia
Informes de seguimiento a la aprobación con ordenanza regional de los Planes Regionales de Acción por la Infancia y Adolescencia

Especificación de las Variables de la Fórmula	Histórico			Resultado para el 2011			Valores Proyectados		
	2010	Propto. 4to. Trim	Eje. 4to. Trim	2012	2013	2014			
A: Número de Gobiernos Regionales que han aprobado el Plan Regional de Acción por la Infancia y la Adolescencia con ordenanza regional B: Total de Gobiernos Regionales en el ámbito nacional.	84.61	96.15	84.61	100.00	100.00	100.00			
Resultado de aplicar la fórmula	84.61	96.15	84.61	100.00	100.00	100.00			

Frecuencia de Reporte a la DNPP

Área responsable del cumplimiento del indicador

ANUAL

U.E. 001 Administración Nivel Central - Dirección General de la Familia y Comunidad/DINNA

Comentarios del Indicador

a) Logros obtenidos

Se brindó asistencia técnica a Gobiernos Regionales de Puno, Loreto, Callao, La Libertad y Lima, así como a los espacios multisectoriales que trabajan la temática de infancia y adolescencia en la Región.

b) Identificación de problemas presentados

Alta rotación de funcionarios y personal técnico en Gobiernos Regionales debilita a las Gerencias de Desarrollo Social al no generarse mecanismos de desarrollo de capacidades en materia de infancia y adolescencia de manera integral y dificultan la planificación de acciones conjuntas y el logro de resultados. Las nuevas autoridades en los Gobiernos Regionales, a nivel nacional, desconocen el tema de infancia y adolescencia.

Las Direcciones Regionales no remiten información oportuna lo cual ocasiona un retraso en el proceso de elaboración de los Planes Regionales.

Escasos recursos en los Gobiernos Regionales no permiten que se invierta en servicios sociales dirigidos a la niñez y adolescencia.


Ausencia de política marco en materia de infancia y adolescencia, dificulta la formulación de planes regionales y locales, así como la concertación intersectorial en materia de infancia y adolescencia. Resulta necesario aprobar el Plan Nacional de Acción por la Infancia y la Adolescencia 2021.


c) Propuestas de Medidas Correctivas a realizar y realizadas en el periodo

Que el Despacho Ministerial remita una comunicación a los Gobiernos Regionales, exhortando priorizar la política regional en infancia y adolescencia.

Las Gerencias Regionales de Desarrollo Social debe tener un liderazgo efectivo y convocante, para ello es necesario continuar brindando asistencia técnica y proveer de procedimientos y herramientas para fortalecer su rol regional en infancia.

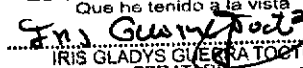
Promover la formalización de los espacios de participación de los actores locales, a fin de que los representantes designados participen activa y regulamente.


Jefa de la Oficina de Planificación
y Presupuesto quien haga sus veces
ROSA ALJOBÍN TEJADA
Directora General
Oficina General de Planificación y Presupuesto
MIMP


Responsible del cumplimiento del
indicador
JENNY YAMAMOTO UMEZAKI
Sub Directora(e)
Sub Dirección del Plan Nacional de Acción
Por la Infancia y la Adolescencia
MIMP

Titular de la Entidad
Ana Jara Velásquez
Ministra de La Mujer y Poblaciones Vulnerables
MIMP



MINISTERIO DE LA MUJER Y POBLACIONES
VULNERABLES
ES COPIA FIEL DEL ORIGINAL
Que he tenido a la vista

IRIS GLADYS GUERRA TOCTO
FEDATARIA
Fecha: 4-5-12 Registro: 131

FICHA DEL INDICADOR DE DESEMPEÑO POR OBJETIVO ESTRATÉGICO GENERAL

SECTOR : 39 - MUJER Y DESARROLLO SOCIAL
PLIEGO : 039 - MINISTERIO DE LA MUJER Y DESARROLLO SOCIAL

OBJETIVO : 1 - MIMDES CONSOLIDADO COMO ENTIDAD RECTORA QUE DISEÑA, PROMUEVE, COORDINA, MONITOREA Y EVALUA, INTERGUBERNAMENTALMENTE E INTER SECTORIALMENTE, LAS POLÍTICAS PÚBLICAS DE EQUIDAD, PROTECCIÓN Y DESARROLLO SOCIAL, CON ENFOQUE DE GÉNERO; EN SUS ÁREAS DE COMPETENCIA

Nombre del Indicador

Planes Regionales de Apoyo y Fortalecimiento a las Familias aprobados

Medida

Tipo de Indicador

Porcentaje(%)

EFICIENCIA

Fundamento

Medición que permite evaluar el efecto de las acciones de promoción y asistencia técnica realizada por el MIMDES para lograr que las políticas de apoyo y fortalecimiento a las familias bajo su rectoría se apliquen por los Gobiernos Regionales
Nota.- Cabe precisar que hasta la fecha no se ha podido lograr que algún Gobierno Regional formule Planes de Apoyo y Fortalecimiento a la Familia debido a que aducen la carencia de personal en número y especialidad así como el limitado presupuesto para diseñar e implementar dichos planes, a pesar que la Dirección de Apoyo y Fortalecimiento a la Familia, proporciona constantemente asistencia técnica a gobiernos regionales.
En este sentido se ha previsto reprogramar y/o modificar el indicador para el próximo Plan Estratégico Institucional 2010-2016.

Forma de Cálculo

A/B X 100 %

Fuente de Información, medios de verificación

Informes evaluativos de la Dirección General de la Familia y la Comunidad-DAFF del MIMDES o Ejemplar del Plan Regional de Apoyo y Fortalecimiento a las Familias aprobado.

Especificación de las Variables de la Fórmula	Histórico		Resultado para el 2011		Valores Proyectados		
	2010		Propto. 4to. Trim.	Eje. 4to. Trim.	2012	2013	2014
A: Número de Gobiernos Regionales que han aprobado el Plan Regional de Apoyo y Fortalecimiento a las Familias mediante Ordenanza Regional. B: Total de Gobiernos Regionales en el ámbito nacional.	0,0		19,20	0	38,50	57,70	76,80
Resultado de aplicar la fórmula	0,00		19,20	0,00	38,50	57,70	76,80

Frecuencia de Reporte a la DNPP

Área responsable del cumplimiento del indicador

ANUAL

U.E. 001 Administración Nivel Central - Dirección General de la Familia y la Comunidad/DAFF.

Comentarios del Indicador

a) Logros obtenidos


En el año 2011 se han ejecutado treinta y seis (36) asistencias técnicas en los GR de Amazonas(2), Ancash(1), Apurímac (3), Cajamarca(2), Callao(3), Huancaavelica(1), Huánuco(2), Ica(3), La Libertad(3), Lambayeque(2), Lima Metropolitana- Régimen Especial(2), Lima Provincias(2), Loreto(2), Piura(3), Puno(2) y Ucayali(3), de las cuales se ha obtenido el compromiso de incorporar políticas de apoyo y fortalecimiento a las familias a través de la elaboración de planes o lineamientos de políticas en la temática de familia, los cuales actualmente se encuentran en proceso de elaboración. Asimismo, la DAFF, a partir de las asistencias técnicas ejecutadas en el período 2008-2011 ha logrado que siete (7) GR se comprometan a diseñar e implementar Panes Regionales de Apoyo y Fortalecimiento a las Familias (Huancaavelica, Arequipa, Ica, Callao, Amazonas, Huánuco y Ancash), de los cuales cuatro (4) GR han constituido Comités Técnicos impulsores para su elaboración (Arequipa, Amazonas, Ica y Huánuco)

b) Identificación de problemas presentados


Constante cambio de gestiones en las Gerencias Regionales de Desarrollo Social, lo cual limita el cumplimiento de los acuerdos asumidos en materia de familia, significando un retroceso en el cumplimiento de lo programado en el marco de las asistencias técnicas.
Limitado presupuesto con el que disponen los GR para la implementación de acciones enmarcadas en la implementación de la normativa y política en materia de familia.

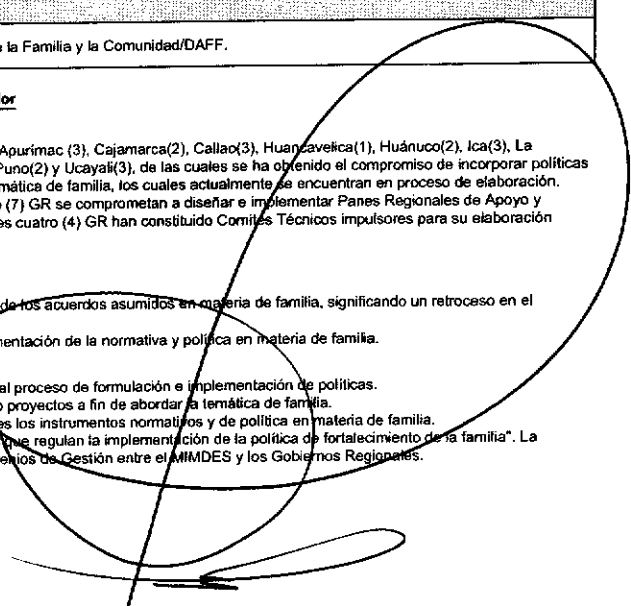
c) Propuestas de Medidas Correctivas a realizar y realizadas en el período


La necesidad de que a través de las GR de Desarrollo Social se elaboren diagnósticos y líneas de base previos al proceso de formulación e implementación de políticas.
Requerir a los GR contar con profesionales con conocimiento y capacitación de políticas públicas, programas y/o proyectos a fin de abordar la temática de familia.
Incorporar de manera progresiva en concordancia con las necesidades y problemáticas existentes en las regiones los instrumentos normativos y de política en materia de familia.
Cambiar el indicador por "Gobiernos Regionales que han aprobado Ordenanzas Regionales u otros documentos que regulan la implementación de la política de fortalecimiento de la familia". La propuesta del nuevo indicador guarda correspondencia con los indicadores de Familia propuestos para los Convenios de Gestión entre el MIMDES y los Gobiernos Regionales.


Jefe del Oficina de Planificación
y Presupuesto o quien haga sus veces

ROSAALJOBIN TEJADA
Directora General
Oficina General de Planificación y Presupuesto
MIMP


Responsable del Cumplimiento del
CARLA ROSA OLIVAR BORI
Directora
Dirección de Apoyo y Fortalecimiento a las Familias
MIMP


Titular de la Entidad
Ana Jara Velásquez
Ministra de la Mujer y Poblaciones Vulnerables
MIMP

MINISTERIO DE LA MUJER Y POBLACIONES VULNERABLES
ES COPIA FIEL DEL ORIGINAL
Que he tenido a la vista

IRIS GLADYS GUERRA TOCTO
Fecha: 4-5-11 FEDATARIO: 131

