

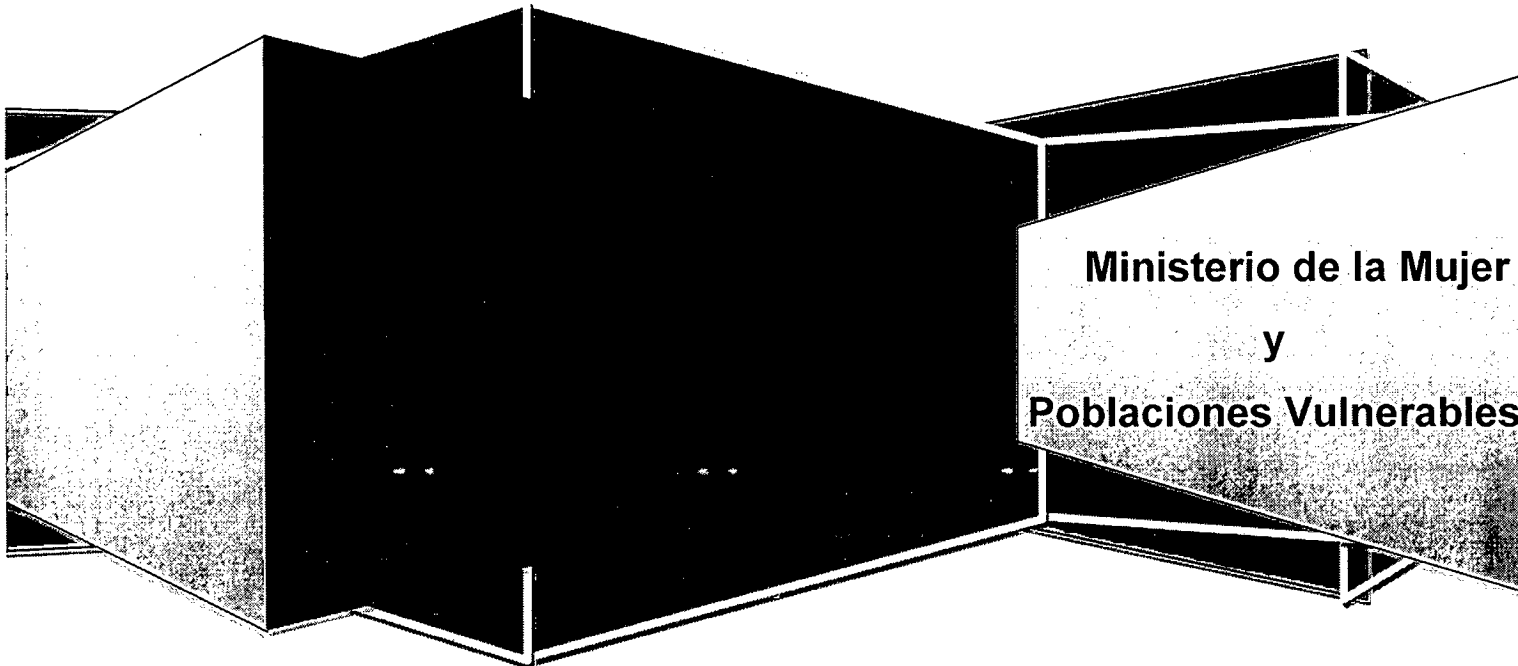


PERÚ

**Ministerio
de la Mujer y
Poblaciones Vulnerables**

Oficina General de
Planeamiento y
Presupuesto

EVALUACIÓN ANUAL DEL PLAN OPERATIVO INSTITUCIONAL REFORMULADO 2017



**Ministerio de la Mujer
y
Poblaciones Vulnerables**



ÍNDICE GENERAL

I. PRESENTACIÓN	5
II. EJECUCIÓN FÍSICA Y FINANCIERA ANUAL 2017 DEL PLIEGO MIMP	6
III. EVALUACIÓN POR OBJETIVO ESTRATÉGICO INSTITUCIONAL	7
IV. EVALUACIÓN POR UNIDAD EJECUTORA	11
V. EVALUACIÓN POR CATEGORÍA PRESUPUESTAL	13
VI. EVALUACIÓN POR UNIDAD ORGÁNICA	15
VII. CONCLUSIONES Y RECOMENDACIONES	48
ANEXO	51





ÍNDICE DE TABLAS

Tabla 1 Valoración según rangos	6
Tabla 2 Ejecución Física y Financiera anual 2017 del Pliego 039 MIMP.....	6
Tabla 3 Distribución porcentual del gasto anual 2017 por Unidades Ejecutoras	7
Tabla 4 Ejecución Física y Financiera anual 2017 por Objetivos Estratégicos Institucional	7
Tabla 5 Ejecución Física y Financiera anual 2017 por Unidad Ejecutora.....	11
Tabla 6 Transferencia de Partidas en el Presupuesto por Unidad Ejecutora	12
Tabla 7 Ejecución Física y Financiera anual 2017 por Categoría Presupuestal.....	13
Tabla 8 Evaluación física - Despacho Ministerial - DM/GA.....	15
Tabla 9 Evaluación financiera - Despacho Ministerial - DM/GA.....	15
Tabla 10 Evaluación física - Órgano de Control Institucional - OCI.....	16
Tabla 11 Evaluación financiera - Órgano de Control Institucional - OCI	16
Tabla 12 Evaluación física - Procuraduría Pública - PP.....	16
Tabla 13 Evaluación financiera - Procuraduría Pública - PP	17
Tabla 14 Evaluación física - Despacho Viceministerial de la Mujer - DVMM	17
Tabla 15 Evaluación financiera - Despacho Viceministerial de la Mujer - DVMM.....	17
Tabla 16 Evaluación física - Dirección General de Igual de Género y no Discriminación - DGIGND	18
Tabla 17 Evaluación financiera - Dirección General de Igual de Género y no Discriminación - DGIGND	19
Tabla 18 Evaluación física - Dirección General de Transversalización del Enfoque de Género - DGTEG	19
Tabla 19 Evaluación financiera - Dirección General de Transversalización del Enfoque de Género - DGTEG	20
Tabla 20 Evaluación física - Dirección General contra la Violencia de Género - DGCVG	21
Tabla 21 Evaluación financiera - Dirección General contra la Violencia de Género - DGCVG.....	22
Tabla 22 Evaluación física - Programa Nacional contra la Violencia Familiar y Sexual - PNCVFS	23
Tabla 23 Evaluación financiera - Programa Nacional contra la Violencia Familiar y Sexual - PNCVFS ...	24
Tabla 24 Ejecución física - Despacho Viceministerial de Poblaciones Vulnerables - DVMPV	26
Tabla 25 Ejecución financiera - Despacho Viceministerial de Poblaciones Vulnerables - DVMPV.....	27
Tabla 26 Ejecución física - Dirección General de Población, Desarrollo y Voluntariado - DGPDV.....	27
Tabla 27 Ejecución financiera - Dirección General de Población, Desarrollo y Voluntariado - DGPDV..	28
Tabla 28 Ejecución física - Dirección General de Niñas, Niños y Adolescentes - DGNNNA	29
Tabla 29 Ejecución financiera - Dirección General de Niñas, Niños y Adolescentes - DGNNNA.....	31
Tabla 30 Evaluación física - Dirección General de la Familia y la Comunidad - DGFC.....	33





Tabla 31 Evaluación financiera - Dirección General de la Familia y la Comunidad - DGFC.....	34
Tabla 32 Ejecución física - Dirección General de Adopciones - DGA	36
Tabla 33 Ejecución financiera - Dirección General de Adopciones - DGA.....	36
Tabla 34 Ejecución física - Programa Integral Nacional para el Bienestar Familiar - INABIF.....	36
Tabla 35 Ejecución financiera - Programa Integral Nacional para el Bienestar Familiar - INABIF	39
Tabla 36 Ejecución física - Secretaría General - SG	42
Tabla 37 Ejecución financiera - Secretaría General - SG	42
Tabla 38 Ejecución física - Oficina de Comunicaciones - OC	42
Tabla 39 Ejecución financiera - Oficina de Comunicaciones - OC.....	42
Tabla 40 Ejecución física - Oficina de Defensa Nacional - ODN	43
Tabla 41 Ejecución financiera - Oficina de Defensa Nacional - ODN	43
Tabla 42 Ejecución física - Oficina de Trámite Documentario y Atención al Ciudadano - OTDAC.....	43
Tabla 43 Ejecución financiera - Oficina de Trámite Documentario y Atención al Ciudadano - OTDAC..	44
Tabla 44 Ejecución física - Oficina General de Asesoría Jurídica - OGAJ	44
Tabla 45 Ejecución financiera - Oficina General de Asesoría Jurídica - OGAJ	44
Tabla 46 Ejecución física - Oficina General de Administración - OGA.....	45
Tabla 47 Ejecución financiera - Oficina General de Administración - OGA.....	45
Tabla 48 Ejecución física - Oficina General de Planeamiento y Presupuesto - OGPP	45
Tabla 49 Ejecución financiera - Oficina General de Planeamiento y Presupuesto - OGPP	46
Tabla 50 Ejecución física - Oficina General de Monitoreo, Evaluación de Políticas y Gestión Descentralizada - OGMEPGD.....	46
Tabla 51 Ejecución financiera - Oficina General de Monitoreo, Evaluación de Políticas y Gestión Descentralizada - OGMEPGD.....	47
Tabla 52 Ejecución física - Oficina General de Recursos Humanos - OGRH	47
Tabla 53 Ejecución financiera - Oficina General de Recursos Humanos - OGRH.....	47





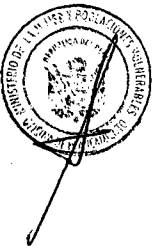
I. PRESENTACIÓN

El Plan Operativo Institucional – POI es el instrumento de gestión que permite orientar la asignación de recursos para la implementación de la estrategia institucional. El POI contiene la programación de las actividades operativas e inversiones de las unidades orgánicas a ser ejecutadas en un periodo anual.

Mediante Resolución Ministerial N° 174-2017-MIMP de fecha 08 de junio de 2017 se aprobó el Plan Operativo Institucional Reformulado 2017, como consecuencia de adecuar las acciones del MIMP, correspondientes al ejercicio vigente, a los nuevos Objetivos y Acciones Estratégicos establecidas en el “Marco Estratégico del Sector Mujer y Poblaciones Vulnerables”, aprobado mediante Acta N° 001-2017-MIMP (03.04.17), por la Comisión de Planeamiento Estratégico del Sector Mujer y Poblaciones Vulnerables.

El presente documento contiene el seguimiento al trimestre IV y evaluación anual del Plan Operativo Institucional Reformulado – POI 2017; en ese sentido, presenta los avances a nivel del Pliego MIMP.

Para la elaboración del presente documento, se ha tomado como base los informes de seguimiento de las Unidades Ejecutoras 006 INABIF y 009 PNCVFS, así como las Unidades Orgánicas de la Unidad Ejecutora 001: Administración Nivel Central del Pliego Ministerio de la Mujer y Poblaciones Vulnerables.





II. EJECUCIÓN FÍSICA Y FINANCIERA ANUAL 2017 DEL PLIEGO MIMP

En esta sección se presenta los principales avances alcanzados por el Pliego 039 del Ministerio de la Mujer y Poblaciones Vulnerables – MIMP, en términos de la ejecución física y financiera por cada Unidad Ejecutora.

Para la calificación del desempeño de la ejecución del Plan Operativo Institucional Reformulado 2017 se ha considerado la siguiente escala (Ver Tabla 1):

Tabla 1 Valoración según rangos

Rango	Valoración
100%	Óptimo
<100% y >95%	Muy bueno
<=95% y >85%	Bueno
<=85% y >65%	Regular
<=65% y >45%	Deficiente
<=45%	Muy deficiente

A continuación, se presenta la ejecución física y Financiera del año 2017 por Pliego 039 MIMP (Ver Tabla 2):

Tabla 2 Ejecución Física y Financiera anual 2017 del Pliego 039 MIMP

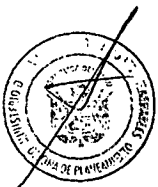
EJECUCIÓN FÍSICA	EJECUCIÓN FINANCIERA Fase de Devengado (*)		
	Anual 2017 (%)	PIM (mill. Soles)	Anual 2017 (mill. Soles)
87.04%	402.94	388.88	96.51%

(*) Devengado al 15 de enero de 2018

Durante el ejercicio 2017 se alcanzó una buena ejecución física y una muy buena ejecución financiera; sin embargo, la ejecución financiera al cierre del ejercicio fue beneficiada por una transferencia realizada a la reserva de contingencia por un monto total de 18,65 millones de Soles. Teniendo en cuenta lo señalado, si se evalúa el desempeño financiero con el PIM anterior a la transferencia se obtiene un **92.08%** de ejecución, resultado calificado como bueno y que correspondería a la ejecución real del Pliego.

Asimismo, si se compara la ejecución física y la financiera (real), esta es consistente. Al respecto, se aprecia un ligero retraso en la ejecución física, ello se explica por la existencia de compromisos fijos (pej. pago de planillas de personal nombrado, servicios básicos) que el pliego debe asumir independientemente que se logren las metas físicas o no.

Respecto a la distribución porcentual del gasto (Ver Tabla 3) al finalizar el año fiscal 2017, la Unidad Ejecutora 009 Programa Nacional contra la Violencia Familiar y Sexual – PNCVFS representa la mayor proporción de gasto del Pliego con 34.20%, seguido de la Unidad Ejecutora





006 Programa Integral Nacional para el Bienestar Familiar – INABIF con 33.90% y por último la Unidad Ejecutora 001 Administración Nivel Central con 31.90%.

Tabla 3 Distribución porcentual del gasto anual 2017 por Unidades Ejecutoras

UNIDADES EJECUTORAS	PIM (mill. de Soles)	Gasto anual 2017 (mill. de Soles)	% Distribución del Gasto
UNIDAD EJECUTORA 001: ADMINISTRACIÓN NIVEL CENTRAL	128.52	124.04	31.90%
UNIDAD EJECUTORA 006: PROGRAMA INTEGRAL NACIONAL PARA EL BIENESTAR FAMILIAR-INABIF	134.42	131.82	33.90%
UNIDAD EJECUTORA 009: PROGRAMA NACIONAL CONTRA LA VIOLENCIA FAMILIAR Y SEXUAL-PNCVFS	140.00	133.02	34.20%
TOTAL PLIEGO	402.94	388.88	100.00%

En Anexo se presenta la valoración de la ejecución física y financiera de las actividades del POI 2017.

III. EVALUACIÓN POR OBJETIVO ESTRATÉGICO INSTITUCIONAL

A continuación, en la Tabla 4 se presenta la ejecución física y financiera por cada uno de los Objetivos Estratégicos considerando por unidad ejecutora, así también el promedio del Pliego

Tabla 4 Ejecución Física y Financiera anual 2017 por Objetivos Estratégicos Institucional

OBJETIVOS ESTRATÉGICOS INSTITUCIONALES	FÍSICO				FINANCIERO			
	Sede Central	INABIF	PNCVFS	Pliego	Sede Central	INABIF	PNCVFS	Pliego
1 Fortalecer a las instituciones públicas en la gestión de políticas de igualdad de género, población y de protección de las poblaciones vulnerables.	88.46%	-	-	88.46%	98.64%	-	-	98.64%
2 Transversalizar el enfoque de género, derechos y de protección social de las mujeres y poblaciones vulnerables, en las entidades públicas privadas.	91.82%	-	100%	95.91%	97.46%	-	98.30%	97.88%
3 Promover patrones culturales igualitarios y no discriminatorios en la ciudadanía.	-	-	100%	100%	-	-	88.70%	88.70%
4 Incrementar la autonomía física, política y económica de las mujeres y poblaciones vulnerables a lo largo de su ciclo de vida.	-	-	99.07%	99.07%	-	-	69.02%	69.02%
5 Mejorar la calidad de los servicios de prevención de toda forma de violencia contra las mujeres y poblaciones vulnerables.	66.67%	68.57%	96.82%	77.35%	94.79%	100%	94.73%	96.51%
6 Mejorar la calidad de los servicios de atención y protección de toda forma de violencia de la mujer y poblaciones vulnerables.	82.38%	86.89%	87.07%	85.45%	95.80%	100%	96.05%	97.28%





PERÚ

Ministerio de la Mujer y Poblaciones Vulnerables

Oficina General de Planeamiento y Presupuesto

OBJETIVOS ESTRATÉGICOS INSTITUCIONALES		FÍSICO				FINANCIERO			
		Sede Central	INABIF	PNCVFS	Pliego	Sede Central	INABIF	PNCVFS	Pliego
7	Promover la atención multisectorial y la ayuda humanitaria a la persona o grupos poblacionales en condición de desplazados o migrantes internos.	77.52%	-	-	77.52%	76.57%	-	-	76.57%
8	Impulsar la modernización de la gestión institucional.	97.04%	82.92%	100%	93.32%	97.85%	100%	94.89%	97.58%

– **Objetivo 1:** Recibe contribución únicamente de la UE 001 de Administración Central a través de 09 actividades operativas. Tuvo una ejecución física de 88.46% y una ejecución financiera de 98.64%. Existe una brecha de 10 puntos porcentuales (retraso físico) debido a la ejecución de menos del 50% de dos (02) actividades a cargo de DIPAM como unidad orgánica responsable:

- ✓ Acciones de protección concertadas con otras instituciones para la atención de casos sociales de personas adultas mayores en situación de riesgo.
- ✓ Fortalecer el marco normativo para las personas adultas mayores.

Los principales logros fueron:

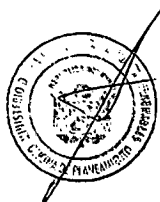
- ✓ Se han realizado 35 asistencias técnicas a nivel sectorial y regional para la implementación de la Política Nacional de Población, en el marco de los compromisos internacionales.
- ✓ Se han implementado políticas y normas dirigidas a las personas adultas mayores en 47 entidades públicas.

– **Objetivo 2:** Recibe contribuciones de la UE 001 Administración Central y de la UE 009 PNCVFS a través de 54 actividades operativas (53 de la UE 001 y 01 de la UE 009) con una ejecución física de 95.91% y una ejecución financiera de 97.88%. Se puede apreciar que los avances porcentuales de las ejecuciones físicos y financieros son compatibles, es decir no hay mayor retraso (menor a 5%).

Los principales logros del ejercicio fueron:

- ✓ Se capacitaron a 13 entidades públicas en temas de políticas de igualdad de género y erradicación de la violencia de género.
- ✓ Se brindó asistencia técnica a 47 Gobiernos Regionales y Locales para incorporar políticas de igualdad de género.
- ✓ Se realizaron reuniones de las mesas de trabajo con instituciones públicas y privadas. Por ejemplo en el último trimestre se reunieron con 40 instituciones en tema GTBI, 13 sobre Lesbianas, 27 respecto a comunidades indígenas y 11 por Afroperuanas.

– **Objetivo 3:** Recibe contribución únicamente de la UE 009 PNCVFS a través de 02 actividades operativas con una ejecución física de 100% y una ejecución financiera de 88.70%. Existe una brecha de 11 puntos porcentuales (retraso financiero) debido a la utilización menor recurso económico para la ejecución de sus actividades.





Los principales logros del ejercicio fueron:

- ✓ Se sensibilizó a 170,237 personas en tema de la prevención contra la violencia.
- ✓ Se capacitó a 88,929 líderes y lideresas de organizaciones sociales en tema de prevención contra la violencia.

- **Objetivo 4:** Recibe contribución únicamente de la UE 009 PNCVFS a través de 02 actividades operativas con una ejecución física del 99.07% y una ejecución financiera del 69.02%. Existe una brecha de 30 puntos porcentuales (retraso financiero) debido a la utilización menor recurso económico para la ejecución de sus actividades.

El principal logro del ejercicio fue:

- ✓ Se incorporó a 286 mujeres en las acciones del Programa de Emprendimientos a cargo del Programa Nacional Contra la Violencia Familiar y Sexual – PNCVFS.
- **Objetivo 5:** Recibe contribuciones de las tres Unidades Ejecutoras del Pliego, a través de 14 actividades operativas (6 de la UE 001, 04 del INABIF y 04 del PNCVFS) con una ejecución física de 77.35% y una ejecución financiera del 96.51%. Existe una brecha de 20 puntos porcentuales (retraso físico) debido a la no ejecución de 3 actividades:
 - ✓ Fortalecer el marco normativo para las políticas de fortalecimiento a las familias. (DIFF – UE 001)
 - ✓ Gestión de los Centros de Desarrollo Integral de la Familia - CEDIF transferidos a Gobiernos Locales (DIFF – UE 001)
 - ✓ Plan nacional de acción contra la trata de personas (USPNNA – UE 006)

Los principales logros del ejercicio fueron:

- ✓ Se capacitó a 58 Gobiernos Locales para la creación, adecuación e implementación de Centro Integral de Atención al Adulto Mayor – CIAM.
- ✓ Se informó y sensibilizó a 11,027 varones para la construcción de una nueva forma de masculinidad que no permita la transmisión de la violencia.
- ✓ Se brindó asistencia técnica a 12 Gobiernos Regionales y Locales para la incorporación de políticas regionales y locales de promoción y protección de las familias y sus integrantes.
- ✓ Se fortalecieron las competencias parentales de 4,983 padres, madres o responsables del cuidado de niñas, niños y adolescentes en riesgo de desprotección familiar mediante la intervención domiciliaria.
- ✓ Se atendieron a 10,128 niñas, niños y adolescentes en riesgo de desprotección familiar en actividades para el fortalecimiento de sus habilidades.
- **Objetivo 6:** Recibe contribuciones de las tres Unidades Ejecutoras a través de 43 actividades operativas (20 de la Central, 15 de INABIF y 8 de PNCVFS) con una ejecución física de 85.45% y una ejecución financiera del 97.28%. Existe una brecha de 9 puntos porcentuales (retraso en la ejecución física) debido a la ejecución muy deficiente y deficiente de 8 actividades:
 - ✓ Gestión del Programa Presupuestal 142 (DIPAM – UE 001)





PERÚ

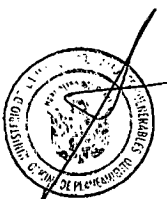
Ministerio
de la Mujer y
Poblaciones Vulnerables

Oficina General de
Planeamiento y
Presupuesto

- ✓ Operadores garantizan a niñas, niños y adolescentes en presunto estado de abandono el acceso al servicio de protección y cuidado.
- ✓ Investigación Tutelar en plazos señalados por las normas. (DIT – UE 001)
- ✓ Soporte socio familiar para niñas, niños y adolescentes en riesgo de iniciar investigación tutelar. (DIT – UE 001)
- ✓ Atención especializada a personas afectadas por hechos de violencia de género en ámbitos urbanos y comunitarios de los CEM. (UAIFVFS – UE 009)
- ✓ Operadores garantizan a niñas, niños y adolescentes en presunto estado de abandono el acceso al servicio de protección y cuidado. (DIT – UE 001)
- ✓ Personas Adultas Mayores en situación de riesgo atendidas en el Centro de Atención de Noche.
- ✓ Seguimiento y evaluación de los programas presupuestales (UPP – UE 006)

Los principales logros presentados:

- ✓ Se prestó servicios de protección, atención o fortalecimiento de capacidades a un total de 30,757 NNA a través de las Plataformas Itinerantes de Acción Social – PIAS (5,629), CEDIF (10,128), Juguemos Sonríe (7,949) y servicio de Educadores en Calle (7,051).
 - ✓ Se atendieron a 12,114 niñas, niños y adolescentes en las Unidades de Investigación Tutelar – UIT, de los cuales se brindó medidas de protección a 4,026.
 - ✓ Se atendieron a 3,067 niñas, niños y adolescentes en presunta desprotección familiar en los Centros de Atención Residencial – CAR.
 - ✓ Se logró la adopción de 125 niñas, niños y adolescentes.
 - ✓ Se atendieron a 281 personas adultas mayores en situación de riesgo en los Centros de Atención Residencial – CAR.
 - ✓ Se atendieron a 66 personas adultas mayores en situación de riesgo en los Centros de Atención Noche.
 - ✓ A través de los Centros de Emergencia Mujer – CEM se brindó atención integral a 95,346 personas víctimas de violencia.
 - ✓ Se brindó asistencia a 1,592 personas víctimas de violencia en los Hogares de Refugio Temporal – HRT.
 - ✓ Se brindó atención psicológica y social a 1,689 varones adultos sentenciados por actos de violencia familiar a través del Centro de Atención Institucional – CAI.
 - ✓ Se implementó Centros de Servicios Integrados en los departamentos de Arequipa y Madre de Dios que permitirá brindar atención integral al público usuario de los distintos servicios y programas del sector en un solo espacio físico.
 - ✓ Se implementó 50 Centros Emergencia Mujer – CEM en comisarías con horario 24 x 7.
 - ✓ Se implementó 10 Hogares de Refugio Temporal – Casas de Acogida (Arequipa, Apurímac, San Martín, Ucayali, Tumbes, Amazonas, Pasco, Piura, Tacna y Loreto).
 - ✓ Lanzamiento de la campaña multisectorial “100PRE HAY UNA SOLUCIÓN”.
- **Objetivo 7:** Recibe contribución únicamente de la Unidad Ejecutora de Administración Central a través de 10 actividades operativas con una ejecución física de 77.52% y una ejecución financiera de 76.57%. Se puede apreciar que los avances porcentuales de la ejecución física y financiera son compatibles, es decir, no hay mayor diferencia entre ellas (menor a 5%); sin embargo, el avance de las metas vinculadas al objetivo tiene una calificación de desempeño regular.





Los principales logros presentados:

- ✓ Se protegieron y atendieron multisectorialmente a 79 grupos poblacionales a través de la coordinación y/o asistencia técnica del MIMP.
 - ✓ Se fortaleció la gestión de 45 Sociedades de Beneficencia Pública.
- **Objetivo 8:** Recibe contribuciones de las tres Unidades Ejecutoras a través de 38 actividades operativas (25 de la Central, 12 de INABIF y 1 de PNCVFS) con una ejecución física de 93.32% y una ejecución financiera de 97.58%. Se puede apreciar que los avances porcentuales de la ejecución física y financiera es compatible, es decir no hay diferencia entre ambas (menor a 5%).

El principal logro presentado:

- ✓ Se implementó un Centro de Datos, a nivel de diseño, con la norma ANSI/TIA-942-B: 2017, el cual certifica el cumplimiento con los estándares mundiales de buenas prácticas a fin de brindar mejores servicios tecnológicos orientados al bienestar de la ciudadanía.

IV. EVALUACIÓN POR UNIDAD EJECUTORA

Tabla 5 Ejecución Física y Financiera anual 2017 por Unidad Ejecutora

UNIDADES EJECUTORAS	EJECUCIÓN FÍSICA (%)	EJECUCIÓN FINANCIERA (Fase de Devengado)		
	Anual 2017	PIM	Anual 2017	%
UNIDAD EJECUTORA 001: ADMINISTRACIÓN NIVEL CENTRAL	88.50%	128.52	124.04	96.52%
UNIDAD EJECUTORA 006: PROGRAMA INTEGRAL NACIONAL PARA EL BIENESTAR FAMILIAR - INABIF	77.82%	134.42	131.82	98.06%
UNIDAD EJECUTORA 009: PROGRAMA NACIONAL CONTRA LA VIOLENCIA FAMILIAR Y SEXUAL - PNCVFS	94.80%	140.00	133.02	95.02%
TOTAL	87.04%	402.94	388.88	96.51%

De la Tabla 5 se puede apreciar que para el año fiscal 2017, el MIMP alcanzó una ejecución física promedio de las metas programadas de 87.04% (Buena ejecución física), con un gasto de 388.88 millones de soles, que representa el 96.51% respecto al PIM 2017 (Muy buena ejecución financiera). Con respecto a las Unidades Ejecutoras se presentó el siguiente desempeño:

- La Unidad Ejecutora 001 Administración Nivel Central alcanzó una ejecución física promedio de 88.50% (Buena ejecución) de las metas programadas, con una ejecución financiera de 124.04 millones de soles al término del año 2017, lo que representa un 96.52% respecto a su PIM (Muy buena ejecución). El retraso en la ejecución física estuvo influido principalmente por la no ejecución de 5 actividades operativas a lo largo del año.





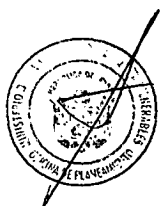
- La Unidad Ejecutora 006 Programa Integral Nacional para el Bienestar Familiar – INABIF alcanzó una ejecución física promedio de 77.82% (Regular ejecución) de las metas programadas, con una ejecución financiera de 131.82 millones de soles al término del año 2017, lo que representa un 98.06% respecto a su PIM (Muy buena ejecución). A pesar de estar cercana a cumplir su meta financiera, la UE tiene un retraso de 16 puntos porcentuales en su ejecución física, influido por la no ejecución de 2 actividades y una ejecución muy deficiente de otras 05 actividades.
- La Unidad Ejecutora 009 Programa Nacional Contra la Violencia Familiar y Sexual – PNCVFS alcanzó una ejecución física promedio del 94.80% (Buena ejecución) de las metas programadas, con una ejecución financiera de 133.02 millones de soles al término del año 2017, lo que representa un 95.02% respecto a su PIM (Muy buena ejecución). Se puede apreciar que los avances porcentuales de las ejecuciones físicos y financieros son consistentes.

Es preciso señalar que mediante Resolución Ministerial N° 377-2017-MIMP de fecha 29 de diciembre de 2017, se aprobó la autorización de transferencia de Partidas en el Presupuesto del Pliego 039 MIMP (Ver Tabla 6) por la suma de 18'650,000 soles a favor de la Reserva de Contingencia del Ministerio de Economía y Finanzas – MEF.

Tabla 6 Transferencia de Partidas en el Presupuesto por Unidad Ejecutora

Unidad Ejecutora	Total Transferido (S/.)
001 ADMINISTRACIÓN NIVEL CENTRAL	6'319,000
0068 Reducción de vulnerabilidad y atención de emergencias por desastres	1'411,649
0117 Atención oportuna de niñas, niños y adolescentes en presunto estado de abandono	1'284,900
0142 Acceso de personas adultas mayores a servicios especializados	508,999
9001 Acciones Centrales	2'941,186
9002 Asignaciones presupuestarias que no resultan en productos	172,266
006 PROGRAMA INTEGRAL NACIONAL PARA EL BIENESTAR FAMILIAR - INABIF	3'376,000
0117 Atención oportuna de niñas, niños y adolescentes en presunto estado de abandono	2'308,205
0142 Acceso de personas adultas mayores a servicios especializados	231,038
9001 Acciones Centrales	810,235
9002 Asignaciones presupuestarias que no resultan en productos	26,522
009 PROGRAMA NACIONAL CONTRA LA VIOLENCIA FAMILIAR Y SEXUAL - PNCVFS	8'955,000
0080 Lucha contra la violencia familiar	8'951,250
9002 Asignaciones presupuestarias que no resultan en productos	3,750
TOTAL	18'650,000

Dicha transferencia afectó el desempeño financiero del Pliego, lo que generó que la valoración de la calificación mejore respecto a lo realmente alcanzado. La ejecución ajustada eliminando la distorsión de la transferencia a la reserva de contingencia fue la siguiente:



**PERÚ****Ministerio
de la Mujer y
Poblaciones Vulnerables**Oficina General de
Planeamiento y
Presupuesto

- A nivel del Pliego 039 MIMP se alcanzó una ejecución financiera real de 92.08% (con respecto al PIM antes de la transferencia), frente al 96.51% calculado con respecto al PIM de cierre (luego de la transferencia).
- La UE 001 Administración Nivel Central alcanzó una ejecución financiera real de 91.44% (con respecto al PIM antes de la transferencia), frente al 96.52% calculado con respecto al PIM de cierre (luego de la transferencia).
- La UE 006 Programa Integral Nacional para el Bienestar Familiar - INABIF alcanzó una ejecución financiera real de 95.66% (con respecto al PIM antes de la transferencia), frente al 98.06% calculado con respecto al PIM de cierre (luego de la transferencia).
- La UE 009 Programa Nacional Contra la Violencia Familiar y Sexual – PNCVFS alcanzó una ejecución financiera real de 89.30% (con respecto al PIM antes de la transferencia), frente al 95.02% calculado con respecto al PIM de cierre (luego de la transferencia).

V. EVALUACIÓN POR CATEGORÍA PRESUPUESTAL

El Ministerio de la Mujer y Poblaciones Vulnerables – MIMP tiene bajo su rectoría 03 programas Presupuestales:

- PP 0080 Lucha contra la violencia familiar.
- PP 0117 Atención oportuna de niñas, niños y adolescentes en presunto estado de abandono.
- Acceso de personas adultas mayores a servicios especializados.

Así mismo, ejecuta las siguientes actividades de 02 programas presupuestales cuya rectoría están a cargo de otros sectores:

- Actividad “Disposición de Kits de Abrigo para la Población Vulnerable ante Bajas Temperaturas”, que forma parte del Programa Presupuestal 068 “Reducción de vulnerabilidad y Atención de Emergencias por Desastres”, cuya rectoría se encuentra en la Presidencia del Consejo de Ministros – PCM.
- Actividad “Atención de personas afectadas por hechos de violencia familiar asociadas al consumo de drogas”, que forma parte del Programa Presupuestal 051 “Prevención y tratamiento del consumo de drogas”, que se encuentra bajo la rectoría de la Comisión Nacional para el Desarrollo y Vida Sin Drogas – DEVIDA.

Tabla 7 Ejecución Física y Financiera anual 2017 por Categoría Presupuestal

CATEGORÍA PRESUPUESTAL / PROGRAMA PRESUPUESTAL	ADMINISTRACIÓN CENTRAL		INABIF		PNCVFS		PLIEGO	
	FÍSICO	FINANC.	FÍSICO	FINANC.	FÍSICO	FINANC.	FÍSICO	FINANC.
9000 Programa Presupuestal	81.39%	94.88%	91.60%	98.67%	88.84%	94.91%	87.20%	96.35%
0080 Lucha contra la violencia familiar	-	-	-	-	99.45%	95.03%	99.45%	95.03%
0117 Atención oportuna de niñas, niños y adolescentes en presunto estado de abandono	82.14%	97.64%	95.36%	99.04%	-	-	88.75%	98.75%
0142 Acceso de personas adultas mayores a servicios especializados	83.33%	94.27%	87.85%	95.08%	-	-	85.59%	94.96%





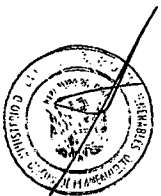
0051 Prevención y tratamiento del consumo de drogas	-	-	-	-	78.60%	96.46%	78.60%	96.46%
0068 Reducción de vulnerabilidad y atención de emergencias por desastres	78.71%	90.12%	-	-	88.46%	80.62%	83.59%	89.46%
9001 Acciones centrales	98.40%	97.25%	81.37%	96.69%	-	-	89.88%	97.12%
9002 Asignaciones presupuestarias que no resultan en productos	87.52%	97.42%	58.74%	93.26%	42.42%	98.04%	62.89%	96.76%

La categoría presupuestal Programa Presupuestal del Pliego MIMP alcanzó una ejecución física promedio de 87.20% (Buena ejecución), y una ejecución financiera de 279'416,198 soles lo que representa el 96.35% (Muy buena ejecución financiera) con respecto a su PIM al cierre del ejercicio 2017. A continuación, se detalla por cada programa presupuestal:

- El PP 0080 alcanzó una ejecución física promedio de las metas programadas de 99.45% (Muy buena ejecución), con una ejecución de 127'200,702 soles lo que representa el 95.03% (Muy buena ejecución financiera) de su PIM al cierre del ejercicio 2017.
- El PP 0117 alcanzó una ejecución física promedio de las metas programadas de 88.75% (Buena ejecución), con una ejecución financiera de 125'911,532 soles lo que representa el 98.75% (Muy buena ejecución financiera) de su PIM al cierre del ejercicio 2017.
- El PP 0142 alcanzó una ejecución física promedio de las metas programadas de 85.59% (Buena ejecución), con una ejecución financiera de 11'681,013 soles lo que representa el 94.96% (Buena ejecución financiera) de su PIM al cierre del ejercicio 2017.
- La actividad del PP 0051 "Atención de personas afectadas por hechos de violencia familiar asociadas al consumo de drogas" alcanzó una ejecución física promedio de las metas programadas de 78.60% (Regular ejecución), con una ejecución financiera anual de 192,921 soles lo que representa el 96.46% (Muy buena ejecución financiera) de su PIM al cierre del ejercicio 2017.
- La actividad del PP 0068 "Implementación de medidas de protección ante bajas temperaturas" alcanzó una ejecución física promedio de las metas programadas de 83.59% (Regular ejecución), con una ejecución financiera anual de 14'430,030 soles lo que representa el 89.46% (Buena ejecución financiera) de su PIM al cierre del ejercicio 2017.

La categoría presupuestal Acciones Centrales del Pliego MIMP alcanzó una ejecución física promedio de 89.88% (Buena ejecución), y una ejecución financiera de 48'544,777 soles lo que representa el 97.12% (Muy buena ejecución financiera) con respecto a su PIM al cierre del ejercicio 2017.

La categoría presupuestal Asignaciones Presupuestarias que no resultan en Productos (APNoP) del Pliego MIMP alcanzó una ejecución física promedio de 62.89% (Deficiente ejecución) a razón del no cumplimiento total de las metas programadas correspondiente a las actividades operativas del Programa Integral Nacional para el Bienestar Familiar – INABIF y el Programa Nacional Contra la Violencia Familiar y Sexual – PNCVFS. En el caso del INABIF para el mejoramiento y ampliación de





CEDIF ubicados Lima e Ica y el establecimiento de un hogar para niños en San Miguel, con respecto al PNCVFS ha existido un retraso en la implementación de REVIESFO, lo que impidió la atención programada en los CEM. La ejecución financiera fue de 60'919,489 soles lo que representa el 96.76% (Muy buena ejecución financiera) de su PIM al cierre del ejercicio 2017.

Como se indicó en el apartado anterior, la transferencia de partidas del Presupuesto del Pliego 039 MIMP hacía la reserva de contingencia afectó la valoración del desempeño financiero, presentando un resultado mayor al realmente alcanzado. A continuación se presenta la ejecución financiera real por categoría presupuestal:

- Programas Presupuestales, alcanzaron una ejecución financiera real de 91.71%.
 - PP 0080, alcanzó una ejecución financiera real de 89.07%
 - PP 0117, alcanzó una ejecución financiera real de 96.05%
 - PP 0142, alcanzó una ejecución financiera real de 89.57%
- Acciones Centrales, alcanzó una ejecución financiera real de 90.34%, y
- Asignaciones Presupuestarias que no resultan en Productos (APNoP), alcanzó una ejecución financiera real de 96.45%.

VI. EVALUACIÓN POR UNIDAD ORGÁNICA

6.1. DESPACHO MINISTERIAL

El Despacho Ministerial está a cargo de la/el Ministra/o de la Mujer y Poblaciones Vulnerables, quien es la más alta autoridad política y ejecutiva del Sector Mujer y Poblaciones Vulnerables; establece los objetivos del Sector, orienta, formula, dirige, coordina, determina, ejecuta, supervisa y evalúa las políticas nacionales y sectoriales a su cargo, en armonía con las disposiciones legales y la política general del Gobierno. Está a cargo de la conducción de las políticas nacionales y sectoriales y del dictado de lineamientos y directivas en materia de mujer y poblaciones vulnerables.

El Despacho Ministerial – DM y Gabinete de Asesores presentaron la siguiente ejecución física y financiera para el año 2017 que se aprecia en las Tablas 8 y 9 respectivamente:

Tabla 8 Evaluación física - Despacho Ministerial - DM/GA

UO	ACTIVIDAD OPERATIVA	PROGRAMADO	EJECUTADO	% AVANCE
DM/GA	Acciones de conducción y orientación de la Alta Dirección	368	368	100%

Tabla 9 Evaluación financiera - Despacho Ministerial - DM/GA

UO	META PRESUPUESTARIA	DENOMINACIÓN	PIM (S/.)	EJECUCIÓN ANUAL (S/.)	% AVANCE
DM/GA	0073	Acciones de la Alta Dirección	1'610,995	1'590,579	98.73%





El Despacho Ministerial – DM, alcanzó una ejecución física promedio de las metas programas de 100% (Óptima ejecución física), con una ejecución financiera anual de 1'590,579 soles lo que representa el 98.73% de su PIM 2017 (Muy buena ejecución financiera).

6.2. ÓRGANO DE CONTROL INSTITUCIONAL

Es el órgano responsable de ejecutar el control de las actividades de gestión del Ministerio de la Mujer y Poblaciones Vulnerables, según sus planes anuales y de ejecución de labores de control, de acuerdo con lo dispuesto en la Ley N° 27785 – Ley Orgánica del Sistema Nacional de Control y la Contraloría General de la República.

El Órgano de Control Institucional presentó la siguiente ejecución física y financiera para el año 2017 que se aprecia en las Tablas 10 y 11 respectivamente:

Tabla 10 Evaluación física - Órgano de Control Institucional - OCI

UO	ACTIVIDAD OPERATIVA	PROGRAMADO	EJECUTADO	% AVANCE
OCI	Acciones de Control Gubernamental al Ministerio de la Mujer y Poblaciones Vulnerables y a sus Unidades Ejecutoras	350	312	89.14%

Tabla 11 Evaluación financiera - Órgano de Control Institucional - OCI

UO	META PRESUPUESTARIA	DENOMINACIÓN	PIM (S/.)	EJECUCIÓN ANUAL (S/.)	% AVANCE
OCI	0084	Acción y Control	1'082,697	1'073,847	99.18%

El Órgano de Control Institucional – OCI, alcanzó una ejecución promedio de las metas programadas de 89.14% (Buena ejecución física), con una ejecución financiera anual de 1'073,847 soles lo que representa el 99.18% de su PIM 2017 (Muy buena ejecución financiera).

6.3. PROCURADURÍA PÚBLICA

La Procuraduría Pública es el órgano encargado de ejercer la defensa jurídica de los derechos e intereses del Ministerio de la Mujer y Poblaciones Vulnerables, programas, proyectos, unidades ejecutoras y organismos públicos adscritos, conforme a la Constitución Política y a las normas del Sistema de Defensa Jurídica del Estado.

La Procuraduría Pública presentó la siguiente ejecución física y financiera para el año 2017 que se aprecia en las Tablas 12 y 13 respectivamente:

Tabla 12 Evaluación física - Procuraduría Pública - PP

UO	ACTIVIDAD OPERATIVA	PROGRAMADO	EJECUTADO	% AVANCE
PP	Acciones de defensa judicial del MIMP	320	3,948	100%





Tabla 13 Evaluación financiera - Procuraduría Pública - PP

UO	META PRESUPUESTARIA	DENOMINACIÓN	PIM (S/.)	EJECUCIÓN ANUAL (S/.)	% AVANCE
PP	0085	Prestación de los servicios de justicia de procuradurías	725,959	724,758	99.83%

La Procuraduría Pública – PP, alcanzó una ejecución física promedio de las metas programadas de 100% (Óptima ejecución física), con una ejecución financiera anual de 724,758 soles lo que representa el 99.83% de su PIM 2017 (Muy buena ejecución financiera).

6.4. VICEMINISTERIO DE LA MUJER

El Viceministerio de la Mujer - VMM comprende las siguientes Direcciones Generales:

- Despacho del Vice Ministerio de la Mujer – DVMM.
- Dirección General de Igualdad de Género y No Discriminación – DGIGND.
- Dirección General de Transversalización del Enfoque de Género – DGTEG.
- Dirección General Contra la Violencia de Género – DGCVG.
- Programa Nacional Contra la Violencia Familiar y Sexual – PNCVFS.

6.5. DESPACHO VICEMINISTERIAL DE LA MUJER

El Despacho Vice Ministerial de la Mujer - DVMM es responsable de dirigir, articular, supervisar el cumplimiento de las políticas impartidas por la Ministra, planes, estrategias y programas nacionales. Asimismo, coordina, supervisa y evalúa el cumplimiento de las políticas y normas institucionales que promueven la igualdad de oportunidades entre hombres y mujeres en las entidades públicas, privadas y sociales, en los ámbitos nacional, regional y local.

El DVMM presentó la siguiente ejecución física y financiera para el año 2017 que se aprecia en las Tablas 14 y 15 respectivamente:

Tabla 14 Evaluación física - Despacho Viceministerial de la Mujer - DVMM

UO	ACTIVIDAD OPERATIVA	PROGRAMADO	EJECUTADO	% AVANCE
DVMM	Acciones de conducción de la política sectorial en materia de mujer	18	45	100%

Tabla 15 Evaluación financiera - Despacho Viceministerial de la Mujer - DVMM

UO	META PRESUPUESTARIA	DENOMINACIÓN	PIM (S/.)	EJECUCIÓN ANUAL (S/.)	% AVANCE
DVMM	0075	Dirigir líneas de política del sector	1'192,161	1'179,046	98.90%





El Despacho Viceministerial de la Mujer – DVMM, alcanzó una ejecución física promedio de las metas programadas de 100% (Óptima ejecución física), con una ejecución financiera anual de 1'179,046 soles lo que representa el 98.90% de su PIM 2017 (Muy buena ejecución).

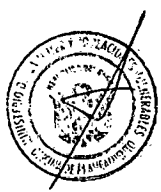
6.6. DIRECCIÓN GENERAL DE IGUALDAD DE GÉNERO Y NO DISCRIMINACIÓN

La Dirección General de Igualdad de Género y No Discriminación - DGIGND, es el órgano técnico normativo a nivel nacional, encargado de dirigir, coordinar, controlar y evaluar la gestión de las políticas públicas para la igualdad de género y no discriminación.

La DGIGND presentó la siguiente ejecución física y financiera para el primer semestre del año 2017 que se aprecia en las Tablas 16 y 17 respectivamente:

Tabla 16 Evaluación física - Dirección General de Igual de Género y no Discriminación - DGIGND

UO	ACTIVIDAD OPERATIVA	PROGRAMADO	EJECUTADO	% AVANCE
DGIGND	Supervisión para cumplimiento de políticas de igualdad de género y erradicación de violencia de género	29	52	100%
	Generación y seguimiento de acuerdos y acciones intergubernamentales e intersectoriales y erradicación de las violencia de género	2	6	100%
	Generar acciones que promuevan las autonomías física, económica y política de las mujeres	9	18	100%
	Asistencia Técnica para el cumplimiento en la implementación de políticas de igualdad de género (I)	4	11	100%
	Asistencia Técnica para el cumplimiento en la implementación de políticas de igualdad de género (II)	4	47	100%
	Evaluación de los planes, programas de rectoría del sector en el cumplimiento del marco normativo de igualdad de género	6	6	100%
	Mejora del marco normativo que promueva la igualdad de género y la erradicación de violencia de género	5	5	100%
	Opinión técnica normativa para la incorporación del enfoque de género y erradicación de las violencia de género	7	59	100%
	Capacitación técnico normativa y difusión en materia de igualdad de género y erradicación de la violencia de género (I)	49	30	61.22%
	Capacitación técnico normativa y difusión en materia de igualdad de género y erradicación de la violencia de género (II)	11	5	45.45%





UO	ACTIVIDAD OPERATIVA	PROGRAMADO	EJECUTADO	% AVANCE
	Fortalecimiento de espacios de diálogo con la sociedad civil (I)	120	235	100%
	Fortalecimiento de espacios de diálogo con la sociedad civil (II)	10	12	100%
	Condecoración Orden al Mérito de la Mujer	1	1	100%
	Seguimiento al cumplimiento de compromisos internacionales	11	15	100%
	Posicionamiento de propuesta del sector en espacios internacionales	5	17	100%

Tabla 17 Evaluación financiera - Dirección General de Igual de Género y no Discriminación - DGIGND

UO	META PRESUPUESTARIA	DENOMINACIÓN	PIM (S/.)	EJECUCIÓN ANUAL (S/.)	% AVANCE
DGIGND	0134	Dirigir la gestión de las políticas para la igualdad de género y no discriminación	2'516,139	2'470,489	98.19%

La Dirección General de Igualdad de Género y No Discriminación – DGIGND, alcanzó una ejecución física promedio de las metas programadas de 93.78% (Buena ejecución física), con una ejecución financiera al término del año 2017 de 2'470,489 soles lo que representa el 98.19% de su PIM 2017 (Muy buena ejecución financiera).

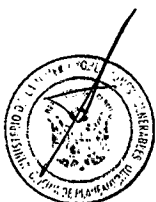
De la programación de actividades del periodo anual, la DGIGND presentó 11 actividades operativas con una ejecución física promedio de 100% (Óptima ejecución física) y 01 actividad operativa con una ejecución física promedio de 53.34% (Deficiente ejecución física) a razón de la no participación de algunas entidades públicas en los talleres de capacitación.

6.6.1. DIRECCIÓN GENERAL DE TRANSVERSALIZACIÓN DEL ENFOQUE DE GÉNERO

La Dirección General de Transversalización del Enfoque de Género - DGTEG, es la autoridad técnico-normativa a nivel nacional, encargada de dirigir, coordinar, controlar y evaluar la transversalización del enfoque de género en el diseño y gestión de las políticas públicas nacionales y sub nacionales. La DGTEG presentó la siguiente ejecución física y financiera para el año 2017 que se aprecia en las Tablas 18 y 19 respectivamente:

Tabla 18 Evaluación física - Dirección General de Transversalización del Enfoque de Género - DGTEG

UO	ACTIVIDAD OPERATIVA	PROGRAMADO	EJECUTADO	% AVANCE
DGTEG	Mejora del marco normativo que promueva la igualdad de género y la erradicación de la violencia de género	1	2	100%





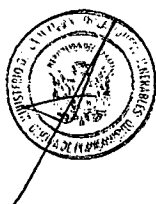
UO	ACTIVIDAD OPERATIVA	PROGRAMADO	EJECUTADO	% AVANCE
	Opinión técnico normativa para la incorporación del enfoque de género y erradicación de la violencia de género	12	45	100%
	Asistencia Técnica para el cumplimiento en la implementación de políticas de igualdad de género (I)	15	45	100%
	Asistencia Técnica para el cumplimiento en la implementación de políticas de igualdad de género (II)	40	35	87.50%
	Generación y seguimiento de acuerdos y acciones intergubernamentales e intersectoriales (I)	3	8	100%
	Generación y seguimiento de acuerdos y acciones intergubernamentales e intersectoriales (II)	4	6	100%
	Supervisión para cumplimiento en la implementación de políticas de igualdad de género	26	55	100%
	Capacitación técnico normativa y difusión en materia de igualdad de género y erradicación de la violencia de género	13	13	100%
	Fortalecimiento de espacios de diálogo con la sociedad civil (I)	8	7	87.50%
	Fortalecimiento de espacios de diálogo con la sociedad civil (II)	1	3	100%

Tabla 19 Evaluación financiera - Dirección General de Transversalización del Enfoque de Género - DGTEG

UO	META PRESUPUESTARIA	DENOMINACIÓN	PIM (S/.)	EJECUCIÓN ANUAL (S/.)	% AVANCE
DGTEG	0135	Dirigir la gestión de las políticas públicas para la transversalización del enfoque de género	2'068,292	2'061,415	99.67%

La Dirección General de Transversalización del Enfoque de Género – DGTEG, alcanzó una ejecución física promedio de las metas programadas de 97.50% (Muy buena ejecución física), con una ejecución financiera anual de 2'061,415 soles lo que representa el 99.67% de su PIM 2017 (Muy buena ejecución financiera).

De la programación de actividades del periodo anual, la DGTEG presentó 05 actividades operativas con una ejecución física promedio de 100% (Óptima ejecución física) y 02 actividades operativas con una ejecución física promedio de 93.75% (Muy buena ejecución física).






6.6.2. DIRECCIÓN GENERAL CONTRA LA VIOLENCIA DE GÉNERO

La Dirección General Contra la Violencia de Género - DGCVG es la autoridad técnico-normativa a nivel nacional, encargada de dirigir, coordinar, controlar y evaluar la gestión de las políticas públicas para la prevención, atención, sanción y erradicación de la Violencia de Género en sus diferentes manifestaciones (violencia física, psicológica, sexual, o económica) que se produce en las relaciones interpersonales la familia, la comunidad y/o el Estado.

La DGCVG presentó la siguiente ejecución física y financiera para el año 2017 que se aprecia en las Tablas 20 y 21 respectivamente:

Tabla 20 Evaluación física - Dirección General contra la Violencia de Género - DGCVG

UO	ACTIVIDAD OPERATIVA	PROGRAMADO	EJECUTADO	% AVANCE
DGCVG	Mejora del marco normativo que promueva la igualdad de género y la erradicación de la violencia de género	1	2	100%
	Opinión técnico normativa para la incorporación del enfoque de género y erradicación de la violencia de género	5	31	100%
	Supervisión del funcionamiento del Sistema Nacional para la Prevención, Sanción y Erradicación de la Violencia contra las Mujeres y los Integrantes del Grupo Familiar (I)	8	6	75%
	Supervisión del funcionamiento del Sistema Nacional para la Prevención, Sanción y Erradicación de la Violencia contra las Mujeres y los Integrantes del Grupo Familiar (II)	3	2	67%
	Asistencia Técnica para el cumplimiento en la implementación de políticas de igualdad de género (I)	1	7	100%
	Asistencia Técnica para el cumplimiento en la implementación de políticas de igualdad de género (II)	4	58	100%
	Supervisión para cumplimiento de políticas de igualdad de género y erradicación de violencia de género (I)	2	16	100%
	Supervisión para cumplimiento de políticas de igualdad de género y erradicación de violencia de género (II)	2	2	100%
	Certificación Sello empresa segura libre de violencia y discriminación contra la mujer	1	1	100%
	Implementación de una estrategia de vigilancia para la prevención de patrones igualitarios y no discriminatorios	1	0	0,00%

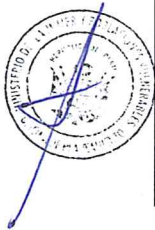




UO	ACTIVIDAD OPERATIVA	PROGRAMADO	EJECUTADO	% AVANCE
	Capacitación técnico normativa y difusión en materia de igualdad de género y erradicación de la violencia de género (I)	2	18	100%
	Capacitación técnico normativa y difusión en materia de igualdad de género y erradicación de la violencia de género (II)	2	9	100%
	Seguimiento al cumplimiento de compromisos internacionales	3	4	100%
	Posicionamiento de propuestas del sector en espacios internacionales	1	1	100%
	Fortalecimiento de espacios de diálogo con la sociedad civil (I)	1	1	100%
	Fortalecimiento de espacios de diálogo con la sociedad civil (II)	1	1	100%

Tabla 21 Evaluación financiera - Dirección General contra la Violencia de Género - DGCVG

UO	META PRESUPUESTARIA	DENOMINACIÓN	PIM (S/.)	EJECUCIÓN ANUAL (S/.)	% AVANCE
DGCVG	0138	Articulación de políticas contra la trata de personas, como estrategia para prevenir la violencia de género en el ámbito nacional	68,053	67,068	98.55%
	0133	Dirigir la gestión de las políticas públicas contra la violencia de género	2'459,068	2'455,929	99.87%



La Dirección General Contra la Violencia de Género alcanzó una ejecución física promedio de las metas programadas de 90.10% (Buena ejecución física), con una ejecución financiera anual de 2'522,997 soles lo que representa el 99.84% de su PIM 2017 (Muy buena ejecución financiera).

De la programación de actividades del periodo anual, la DGCVG presentó 09 actividades operativas con una ejecución física promedio de 100% (Óptima ejecución física), 01 actividad operativa con una ejecución física promedio de 75% (Regular ejecución física) y 01 actividad operativa al 0% a razón de falta de personal para la culminación de dicha actividad.

6.6.3. PROGRAMA NACIONAL CONTRA LA VIOLENCIA FAMILIAR Y SEXUAL – PNCVFS

El Programa Nacional Contra la Violencia Familiar y Sexual – PNCVFS tiene por finalidad contribuir a la reducción de la alta prevalencia de la violencia familiar en mujeres, niñas, niños y adolescentes. Tiene por objetivo formular, diseñar, promover y ejecutar planes, proyectos y programas de prevención y atención, además de promover acciones de protección y recuperación frente a la violencia familiar y sexual; así como la generación del conocimiento de la problemática y la promoción de relaciones democráticas entre varones y mujeres.



El Programa Nacional Contra la Violencia Familiar y Sexual – PNCVFS presentó la siguiente ejecución física y financiera para el año 2017 que se aprecia en las Tablas 22 y 23 respectivamente:

Tabla 22 Evaluación física - Programa Nacional contra la Violencia Familiar y Sexual - PNCVFS

UNIDAD ORGÁNICA	ACTIVIDAD OPERATIVA	PROGRAMADO	EJECUTADO	% AVANCE
UAIFVFS	Atención especializada a personas afectadas por hechos de violencia de género en ámbitos urbanos y comunitarios de los CEM.	5,644	2,394	42%
UPPIFVFS	Atención de personas afectadas por hechos de violencia familiar asociadas al consumo de drogas.	7,987	6,278	79%
UAIFVFS	Atención de servicios esenciales frente a lluvias e inundaciones Decreto Supremo Nº 125-2017-EF	52	46	88%
UPPIFVFS	Prevención de la violencia familiar en la comunidad educativa de Educación Básica Regular y Superior.	130,808	122,484	94%
UPPIFVFS	Desarrollo de habilidades para fortalecer autoestima y capacidad de decisión frente a situaciones de violencia.	214	210	98%
UPPIFVFS	Capacitación de mesas y/o redes contra la violencia familiar (PP 080).	425	479	100%
UPPIFVFS	Implementación de una estrategia comunicacional para la prevención de la violencia.	134,729	170,237	100%
UPPIFVFS	Capacitación a líderes y lideresas de organizaciones sociales.	84,461	88,929	100%
UPPIFVFS	Desarrollo de programas de emprendimientos económicos como una estrategia preventiva.	286	286	100%
UPPIFVFS	Orientación varones para la construcción de una nueva forma de masculinidad que no permita la transmisión del ciclo de la violencia.	10,297	11,017	100%
UAIFVFS	Fortalecimiento de los servicios de atención.	87,742	95,346	100%
UAIFVFS	Implementación de la Estrategia de Prevención y Atención en zonas rurales.	967	1,528	100%
UAIFVFS	Atención integral y especializada a las personas que ejercen violencia.	1,244	1,689	100%
UAIFVFS	Servicio de atención psicológica a albergados en Hogares de Refugio Temporal.	1,483	1,592	100%



**PERÚ****Ministerio
de la Mujer y
Poblaciones Vulnerables**Oficina General de
Planeamiento y
Presupuesto

UNIDAD ORGÁNICA	ACTIVIDAD OPERATIVA	PROGRAMADO	EJECUTADO	% AVANCE
PNCVFS	Gestión del Programa.	17	17	100%
UAIFVFS/ UPPIFVFS/ UGIGC	Fortalecimiento de capacidades a los operadores del PNCVFS.	324	615	100%
UGIGC	Investigación, generación de la información y gestión del conocimiento	144	146	100%
UPP	Seguimiento y Evaluación del Programa	4	4	100%
UA	Gestión Administrativa	1	1	100%

Tabla 23 Evaluación financiera - Programa Nacional contra la Violencia Familiar y Sexual - PNCVFS

UNIDAD ORGÁNICA	DENOMINACIÓN	PIM	EJECUCIÓN ANUAL	% AVANCE
UPPIFVFS	Desarrollo de habilidades para fortalecer autoestima y capacidad de decisión frente a situaciones de violencia.	59,800	28,849	48.24%
UAIFVFS	Atención de servicios esenciales frente a lluvias e inundaciones Decreto Supremo Nº 125-2017-EF	1'122,775	905,134	80.62%
UPP	Seguimiento y Evaluación del Programa	662,959	572,164	86.30%
UPPIFVFS	Orientación varones para la construcción de una nueva forma de masculinidad que no permita la transmisión del ciclo de la violencia.	82,411	71,410	86.65%
UAIFVFS	Servicio de atención psicológica a albergados en Hogares de Refugio Temporal.	3'405,799	2'974,188	87.33%
UPPIFVFS	Implementación de una estrategia comunicacional para la prevención de la violencia.	16'343,685	14'484,313	88.62%
UAIFVFS	Implementación de la Estrategia de Prevención y Atención en zonas rurales.	6'582,691	5'950,103	90.39%
UPPIFVFS	Capacitación a líderes y lideresas de organizaciones sociales.	507,891	462,965	91.15%
UAIFVFS/ UPPIFVFS/ UGIGC	Fortalecimiento de capacidades a los operadores del PNCVFS.	421,379	393,237	93.32%
PNCVFS	Gestión del Programa.	13'536,759	12'909,044	95.36%





UNIDAD ORGÁNICA	DENOMINACIÓN	PIM	EJECUCIÓN ANUAL	% AVANCE
UPPIFVFS	Prevención de la violencia familiar en la comunidad educativa de Educación Básica Regular y Superior.	846,534	808,535	95.51%
UPPIFVFS	Atención de personas afectadas por hechos de violencia familiar asociadas al consumo de drogas.	200,000	192,921	96.46%
UAIFVFS	Fortalecimiento de los servicios de atención.	90'366,837	87'533,579	96.86%
UAIFVFS	Atención integral y especializada a las personas que ejercen violencia.	987,846	959,901	97.17%
UPPIFVFS	Desarrollo de programas de emprendimientos económicos como una estrategia preventiva.	42,875	42,015	97.99%
UAIFVFS	Atención especializada a personas afectadas por hechos de violencia de género en ámbitos urbanos y comunitarios de los CEM.	4'819,467	4'724,947	98.04%
UPPIFVFS	Capacitación de mesas y/o redes contra la violencia familiar (PP 080).	10,580	10,400	98.30%

El PNCVFS alcanzó al término del año 2017 una ejecución promedio de sus metas físicas programadas de 94.80% (Buena ejecución física), con una ejecución financiera de 133'023,704 soles que representa el 95.02% (Muy buena ejecución financiera) de su PIM 2017.

Además, el PNCVFS alcanzó las siguientes ejecuciones de metas físicas al término del año 2017 por categoría presupuestal:

- Las actividades operativas correspondientes al Programa Presupuestal 0080 alcanzaron promedio de sus metas físicas programadas de 99.45% (Muy buena ejecución física), al término del año 2017.
- Las actividades operativas correspondientes al Programa Presupuestal 0068 alcanzaron promedio de sus metas físicas programadas de 88.46% (Buena ejecución física), al término del año 2017.
- Las actividades operativas correspondientes al Programa Presupuestal 0051 alcanzaron promedio de sus metas físicas programadas de 78.60% (Regular ejecución física), al término del año 2017.
- Las actividades operativas correspondientes a la Categoría Presupuestal APNOP alcanzaron promedio de sus metas físicas programadas de 42.42% (Muy deficiente ejecución física), al término del año 2017.





El Programa Nacional Contra la Violencia Familiar y Sexual – PNCVFS, tiene distribuido sus recursos financieros en 02 categorías presupuestales, las cuales alcanzaron las siguientes ejecuciones al término del año 2017:

- Las actividades presupuestales correspondientes a la Categoría Presupuestal APNOP alcanzaron una ejecución financiera de 98.04% respecto a su PIM 2017 (Muy buena ejecución financiera).
- Las actividades presupuestales correspondientes al Programa Presupuestal 0051 alcanzaron una ejecución financiera de 96.46% respecto a su PIM 2017 (Muy buena ejecución financiera).
- Las actividades presupuestales correspondientes al Programa Presupuestal 0080 alcanzaron una ejecución financiera de 95.03% respecto a su PIM 2017 (Muy buena ejecución financiera).
- Las actividades presupuestales correspondientes al Programa Presupuestal 0068 alcanzaron una ejecución financiera de 80.62% respecto a su PIM 2017 (Regular ejecución financiera).

6.7. VICEMINISTERIO DE POBLACIONES VULNERABLES

El Vice Ministerio de Poblaciones Vulnerables, comprende las siguientes Direcciones Generales:

- Despacho del Vice Ministerio de Poblaciones Vulnerables – DVMPV.
- Dirección General de Población y Desarrollo - DGPDV.
- Dirección General de Niñas, Niños y Adolescentes - DGNNA.
- Dirección General de la Familia y la Comunidad - DGFC.
- Dirección General de Adopciones - DGA.
- Programa Integral Nacional para el Bienestar Familiar – INABIF

6.7.1. DESPACHO VICEMINISTERIAL DE POBLACIONES VULNERABLES

El Despacho Viceministerial de Poblaciones Vulnerables - DVMPV se encuentra encargado de formular, coordinar, supervisar ejecutar y evaluar el cumplimiento de las políticas y normas institucionales para la promoción y protección de poblaciones vulnerables, en las entidades públicas, privadas y organizaciones sociales; en los ámbitos nacional, regional y local. Asimismo, se encuentra encargado de supervisar y evaluar el desarrollo y promoción de la política nacional de población, priorizando la Política de migración interna voluntaria o forzada, así como la prevención, protección y atención a los desplazados y migrantes internos.

El DVMM presentó la siguiente ejecución física y presupuestal para el año 2017 que se aprecia en las Tablas 24 y 25 respectivamente:

Tabla 24 Ejecución física - Despacho Viceministerial de Poblaciones Vulnerables - DVMPV

UO	ACTIVIDAD OPERATIVA	PROGRAMADO	EJECUTADO	% AVANCE
DVMPV	Acciones de conducción de la política sectorial en materia de poblaciones vulnerables	6	13	100%

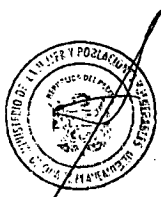




Tabla 25 Ejecución financiera - Despacho Viceministerial de Poblaciones Vulnerables - DVMPV

UO	META PRESUPUESTARIA	DENOMINACIÓN	PIM (S./.)	EJECUCIÓN ANUAL (S./.)	% AVANCE
DVMPV	0076	Diseño y conducción de política sectorial	1'052,579	1'041,229	98.92%

El Despacho Viceministerial de Poblaciones Vulnerables – DVMPV, alcanzó una ejecución física promedio de las metas programadas del 100% (Óptima ejecución física), con una ejecución financiera anual de 1'041,229 soles lo que representa el 98.92% de su PIM 2017 (Muy buena ejecución financiera).

6.7.2. DIRECCIÓN GENERAL DE POBLACIÓN, DESARROLLO Y VOLUNTARIADO

La Dirección General de Población, Desarrollo y Voluntariado - DGPDV es el órgano de línea encargado de proponer, dirigir, coordinar, supervisar y evaluar el diseño, formulación, implementación, ejecución y evaluación de las políticas de población y de voluntariado en el país; asimismo, dirige el Sistema Nacional para la Población en Riesgo y prioriza la política de migración interna voluntaria o forzada, así como la prevención, protección y atención a la población desplazada y migrantes internos.

La DGPDV presentó la siguiente ejecución física y financiera para el año 2017 que se aprecia en las Tablas 26 y 27 respectivamente:

Tabla 26 Ejecución física - Dirección General de Población, Desarrollo y Voluntariado - DGPDV

UO	ACTIVIDAD OPERATIVA	PROGRAMADO	EJECUTADO	% AVANCE
DGPDV	Seguimiento de Acciones de Población, Voluntariado y Cultura de Paz	10	11	100%
DP	Implementación de la Política Nacional de Población a nivel sectorial y regional, en el marco de los compromisos internacionales	34	35	100%
	Diseño y supervisión de las normas y lineamientos del Sistema Nacional de Población en Riesgo.	1	1	100%
DDCP	Protección y atención multisectorial de personas desplazadas y migrantes internos	56	79	100%
	Prevención de la violencia y promoción de Cultura de Paz	15	4	26.67%
DV	Acciones de Voluntariado para poblaciones afectadas por el fenómeno del niño costero.	1,900	2,689	100%
	Mobilización y Atención de Brigadistas a poblaciones afectadas por el fenómeno del niño costero.	1,900	1,091	57.42%





UO	ACTIVIDAD OPERATIVA	PROGRAMADO	EJECUTADO	% AVANCE
	Fortalecer el marco normativo en materia de Voluntariado.	1	0	0%
	Articulación intergubernamental e intersectorial para el desarrollo del voluntariado	3	7	100%
	Promoción del voluntariado en los tres niveles de Gobierno.	8	9	100%
	Registro Nacional de Voluntariado	2,400	2,186	91.08%

Tabla 27 Ejecución financiera - Dirección General de Población, Desarrollo y Voluntariado - DGPDV

UO	META PRESUPUESTARIA	DENOMINACIÓN	PIM (S/.)	EJECUCIÓN ANUAL (S/.)	% AVANCE
DGPDV	0142	Proponer lineamientos para la implementación y evaluación de la política nacional de población	256,039	247,731	96.76%
DP	0143	Formulación, implementación y evaluación de la política nacional de población	783,382	776,818	99.16%
DDCP	0131	Programa de cultura de paz, derechos humanos y prevención de la violencia	1'868,070	1'850,883	99.08%
DV	0152	Apoyo a emergencias y desastres	782,160	276,188	35.31%
	0153	Movilización y atención de brigadas	760,840	294,090	38.65%
	0132	Promoción del voluntariado para la protección de poblaciones vulnerables en Lima Metropolitana	448,390	441,090	98.37%

La Dirección General de Población, Desarrollo y Voluntariado – DGPDV, alcanzó una ejecución física promedio de las metas programadas del 79.56% (Regular ejecución física), con una ejecución financiera anual de 3'886,801 soles lo que representa el 79.34% de su PIM 2017 (Regular ejecución financiera).

De la programación de actividades del periodo anual, la DGPDV presentó 07 actividades operativas con una ejecución física promedio de 100% (Óptima ejecución física), 01 actividad al 91.08% (Buena ejecución física) y 03 actividades operativas que no superan la calificación de deficiente. La Dirección de Desplazados y Cultura de Paz – DDCP presentó un desempeño de 63.33% (Deficiente





ejecución física) a motivo de la alta rotación de funcionarios y/o especialista lo que dificulta las coordinaciones con los Gobiernos Regionales para la continuidad de los procesos iniciados como la implementación de ordenanzas, estratégicas, planes y talleres de capacitación que en algunas circunstancias son reprogramadas o suspendidas.

La Dirección General de Población, Desarrollo y Voluntariado – DGPDV y Dirección de Población – DP presentaron una ejecución de metas físicas anuales de 100% y la Dirección de Voluntariado – DV el 74.75% respectivamente.

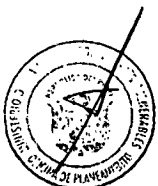
6.7.3. DIRECCIÓN GENERAL DE NIÑAS, NIÑOS Y ADOLESCENTES

La Dirección General de Niñas, Niños y Adolescentes es el órgano de línea responsable de proponer, dirigir, articular, implementar, supervisar, monitorear y evaluar las políticas, normas, planes, programas y proyectos en el campo de la niñez y adolescencia para contribuir a su bienestar y desarrollo integral; atendiendo especialmente aquellos en situación de riesgo, discriminación, violencia y vulnerabilidad.

La DGNNa presentó la siguiente ejecución física y financiera para el año 2017 que se aprecia en las Tablas 28 y 29 respectivamente:

Tabla 28 Ejecución física - Dirección General de Niñas, Niños y Adolescentes - DGNNa

UO	ACTIVIDAD OPERATIVA	PROGRAMADO	EJECUTADO	% AVANCE
DGNNa	Formulación de instrumentos para la atención binacional de niños, niñas y adolescentes víctimas de trata.	3	0	0%
	Desarrollo de capacidades en temas de derechos y protección de niñas, niños y adolescentes	330	400	100%
	Fortalecer el marco normativo que promueva la protección y atención de los Niñas, Niños y Adolescentes.(I)	3	3	100%
	Fortalecer el marco normativo que promueva la protección y atención de los Niñas, Niños y Adolescentes.(II)	6	9	100%
	Desarrollo e implementación del Sistema Nacional de Atención Integral a Niñas, Niños y Adolescentes.	1	1	100%
	Fortalecimiento de acciones articuladas orientadas a la prevención y atención de niñas, niños y adolescentes (I)	1	1	100%
	Fortalecimiento de acciones articuladas orientadas a la prevención y atención de niñas, niños y adolescentes (II)	3	2	66.67%
	Niñas, niños y Adolescentes atendidos por casos de restitución internacional o régimen de visitas internacional en el ámbito nacional	48	54	100%



**PERÚ****Ministerio
de la Mujer y
Poblaciones Vulnerables**Oficina General de
Planeamiento y
Presupuesto

UO	ACTIVIDAD OPERATIVA	PROGRAMADO	EJECUTADO	% AVANCE
	Intervención sectorial para la protección de poblaciones vulnerables o en riesgo en casos de emergencias o desastres	1	1	100%
	Seguimiento a la ejecución del Programa Presupuestal 117 y a los servicios de investigación tutelar	3	6	100%
DPNNA	Estrategia de intervención para la protección de NNA contra la trata de personas en el ámbito nacional.	11	7	63.64%
	Operadores garantizan a niñas, niños y adolescentes en presunto estado de abandono el acceso al servicio de protección y cuidado	150	200	100%
	Supervisión y acreditación de servicios de protección y cuidado de niñas, niños y adolescentes en presunto estado de abandono (CAR).	215	204	94.88%
	Fortalecimiento de los Comités de Gestión Local en las Cuencas de Loreto y Puno en el marco del PNAIA 2021.	170	589	100%
	Formulación, implementación y evaluación de políticas en materia de infancia y adolescencia en el marco del PNAIA 2021	8	7	87.50%
DSLDD	Fortalecimiento de las Defensorías Municipales del Niño y del Adolescente - DEMUNA.	400	590	100%
	Supervisión a Defensorías Municipales del Niño y del Adolescente - DEMUNA.	602	599	99.50%
	Supervisión a Defensorías Municipales del Niño y del Adolescente - DEMUNA.	602	599	99.50%
	Fortalecimiento de capacidades de defensores/as para la protección integral de niñas, niños y adolescentes.	960	901	93.85%
DIT	Investigación Tutelar en plazos señalados por las normas.	7,574	4,026	53.15%
	Gestión del Programa Presupuestal 117 (I)	13	9	69.23%
	Gestión del Programa Presupuestal 117 (II)	680	1237	100%
	Protección en entorno Familiar.	1,315	1,315	100%
	Soporte socio familiar para niñas, niños y adolescentes en riesgo de iniciar investigación tutelar.	1,398	516	36.91%





UO	ACTIVIDAD OPERATIVA	PROGRAMADO	EJECUTADO	% AVANCE
	Operadores garantizan a niñas, niños y adolescentes en presunto estado de abandono el acceso al servicio de protección y cuidado.	8,416	6,649	79.00%
	Seguimiento y Monitoreo del Programa Presupuestal 117	43	29	67.44%

Tabla 29 Ejecución financiera - Dirección General de Niñas, Niños y Adolescentes - DGNN

UO	META PRESUPUESTARIA	DENOMINACIÓN	PIM (S/.)	EJECUCIÓN ANUAL (S/.)	% AVANCE
DGNN	0137	Plan Nacional de Acción contra la Trata de Personas	61,890	54,266	87.68%
	0149	Fortalecimiento de capacidades en derechos de niñas, niños y adolescentes	7,743	7,161	92.49%
	0120	Prevención de la vulnerabilidad de los derechos del niño y el adolescente	947,262	897,594	94.76%
	0006	Seguimiento y monitoreo del Programa PP 0117	51,220	50,746	99.07%
	0005	Seguimiento y monitoreo del programa	10,000	10,000	100%
DPNNA	0139	Proteger a niñas, niños y adolescentes contra la trata de personas en el ámbito nacional	135,062	127,962	94.74%
	0019	Operadores garantizan a niñas, niños y adolescentes en presunto estado de abandono el acceso al servicio de protección	29,575	28,301	95.69%
	0023	Supervisión o acreditación de servicios de protección de cuidado de niñas, niños y adolescentes en presunto estado de abandono	615,535	591,968	96.17%
	0122	Estrategia de acción social en el marco del Plan Nacional de Acción por la Infancia y la Adolescencia	1'312,643	1'274,257	97.08%
	0121	Seguimiento del Plan Nacional de Acción por la	1'014,171	1'008,510	99.44%



**PERÚ****Ministerio
de la Mujer y
Poblaciones Vulnerables**Oficina General de
Planeamiento y
Presupuesto

UO	META PRESUPUESTARIA	DENOMINACIÓN	PIM (S/.)	EJECUCIÓN ANUAL (S/.)	% AVANCE
		Infancia y la Adolescencia			
DSL D	0119	Fortalecimiento de las defensorías del niño y el adolescente	465,498	345,580	74.24%
	0064	Intervención lúdica para el fortalecimiento de habilidades de niñas, niños y adolescentes en riesgo de desprotección	923,063	836,286	90.60%
	0154	Atención de servicios esenciales frente a lluvias e inundaciones	4'608,560	3'624,475	78.65%
	0024	Supervisión o acreditación de servicios de protección de cuidado de niñas, niños y adolescentes en presunto estado de abandono	516,481	462,481	89.54%
	0020	Operadores garantizan a niñas, niños y adolescentes en presunto estado de abandono el acceso al servicio de protección	739,355	735,128	99.43%
	0123	Estrategia de acción social en el marco del plan nacional de acción por la infancia y la adolescencia	46,518	46,517	100%
DIT	0007 - 0014 + 0156 - 0157	Investigación tutelar en plazos señalados por las normas	11'579,897	11'305,020	97.63%
	0002	Gestión del Programa	969,739	957,075	98.69%
	0046 - 0053	Protección en entorno familiar	893,468	893,341	99.99%
	0054 - 0061	Soporte socio familiar para niñas, niños y adolescentes en riesgo de iniciar investigación tutelar	1'434,348	1'434,317	100%
	0015 - 0018 + 0021 - 0022 + 0146 - 0147	Operadores garantizan a niñas, niños y adolescentes en presunto estado de abandono el acceso al servicio de protección y cuidado	2'233,292	2'233,269	100%





UO	META PRESUPUESTARIA	DENOMINACIÓN	PIM (S/.)	EJECUCIÓN ANUAL (S/.)	% AVANCE
	0004	Seguimiento y monitoreo del Programa	502,057	502,057	100%

La Dirección General de Niñas, Niños y Adolescentes – DGNNA, alcanzó una ejecución física promedio de las metas programadas del 83.11% (Regular ejecución física), con una ejecución financiera anual de 27'426,311 soles lo que representa el 94.26% de su PIM 2017 (Buena ejecución financiera).

De la programación de actividades del periodo anual, la DGNNA presentó 10 actividades operativas con una ejecución física promedio de 100% (Óptima ejecución física), 02 actividades con calificación Muy Buena, 03 actividades con calificación Buena y 08 actividades operativas que no superan la calificación de regular. Para el caso de la Dirección de Investigación Tutelar – DIT que presentó un desempeño del 72.25% (Regular ejecución física) en comparación con las otras direcciones; señala que el incremento de renuncias de los profesionales que laboran en las unidades de investigación tutelar dificultó el cumplimiento de las metas programadas así mismo, la demora en las gestiones para la contratación de personal CAS.

La Dirección de Sistemas Locales y Defensorías – DSLD presentó una ejecución de metas físicas del 98.21%, la Dirección de Políticas de Niñas, Niños y Adolescentes – DPNNA del 89.20% y la Dirección General de Niñas, Niños y Adolescentes – DGNNA del 86.67% respectivamente.

6.7.4. DIRECCIÓN GENERAL DE LA FAMILIA Y LA COMUNIDAD

La Dirección General de la Familia y la Comunidad – DGFC es el órgano de línea encargado de diseñar, promover, coordinar, monitorear y evaluar las políticas, planes, programas y proyectos para la promoción y fortalecimiento de las familias, para la reinserción familiar de niñas, niños y adolescentes sin cuidados parentales y para la adecuada atención de la población por las Sociedades de Beneficencia Pública.

La DGFC presentó la siguiente ejecución física y financiera para el año 2017 que se aprecia en las Tablas 30 y 31 respectivamente:

Tabla 30 Evaluación física - Dirección General de la Familia y la Comunidad - DGFC

UO	ACTIVIDAD OPERATIVA	PROGRAMADO	EJECUTADO	% AVANCE
DGFC - DIFF	Seguimiento a la implementación de las políticas, al marco normativo propuesto por las unidades orgánicas y a la gestión de servicios promovidos en la temática de personas adultas mayores, fortalecimiento a las familias y/o beneficencias públicas.	9	9	100%
	Fortalecer el marco normativo para las políticas de fortalecimiento a las	3	0	0%



PERÚ

Ministerio
de la Mujer y
Poblaciones VulnerablesOficina General de
Planeamiento y
Presupuesto

UO	ACTIVIDAD OPERATIVA	PROGRAMADO	EJECUTADO	% AVANCE
	familias			
	Gestión de los Centros de Desarrollo Integral de la Familia - CEDIF transferidos a Gobiernos Locales	6	0	0%
	Implementación de la política de fortalecimiento de las familias	39	40	100%
	Fortalecimiento de los servicios que promueven la conciliación de la vida familiar y el trabajo	31	49	100%
DIPAM	Gestión del Programa Presupuestal 142	3	1	33.33%
	Fortalecer el marco normativo para las personas adultas mayores	2	1	50.00%
	Implementación de políticas y normas dirigidas a las personas adultas mayores	10	47	100%
	Fortalecimiento de los servicios que promueven la atención para las PAM	2	10	100%
	Acciones de protección concertadas con otras instituciones para la atención de casos sociales de personas adultas mayores en situación de riesgo	700	323	46.14%
	Personas adultas mayores con servicios para prevenir condiciones de riesgo	58	58	100%
	Fortalecimiento de capacidades a operadores del Programa Presupuestal 142	60	61	100%
DIBP	Fortalecimiento de la gestión de las Sociedades de Beneficencia Pública	33	45	100%
	Fortalecimiento de la normatividad referente a las SBP	2	2	100%
	Transferencia de remuneraciones y pensiones correspondiente a las 31 SBP	8	8	100%



Tabla 31 Evaluación financiera - Dirección General de la Familia y la Comunidad - DGFC

UO	META PRESUPUESTARIA	DENOMINACIÓN	PIM (S/.)	EJECUCIÓN ANUAL (S/.)	% AVANCE
DGFC - DIFF	0118	Apoyo al ciudadano y familia en situación de vulnerabilidad	897,530	885,463	98.66%

**PERÚ****Ministerio
de la Mujer y
Poblaciones Vulnerables**Oficina General de
Planeamiento y
Presupuesto

UO	META PRESUPUESTARIA	DENOMINACIÓN	PIM (S/.)	EJECUCIÓN ANUAL (S/.)	% AVANCE
		social			
DIPAM	0066	Gestión del Programa PP 0142	97,442	69,442	71.26%
	0086	Plan Nacional de Personas Adultas Mayores	523,177	510,771	97.63%
	0071	Personas Adultas Mayores con servicios para prevenir condiciones de riesgo PP 0142	77,739	77,737	100%
	0068	Fortalecimiento de las capacidades de los operadores del programa PP 0142	530	530	100%
DIBP	0141	Fortalecer la gestión de las sociedades de beneficencias públicas	434,147	425,457	98.00%
	0087 - 0117	Subvención a la sociedad de beneficencia pública y participación social	6'259,495	6'198,380	99.02%

La Dirección General de la Familia y la Comunidad – DGFC, alcanzó una ejecución física promedio de las metas programadas del 75.30% (Regular ejecución física), con una ejecución financiera anual de 8'167,780 soles lo que representa el 98.52% de su PIM 2017 (Muy buena ejecución financiera).

De la programación de actividades del periodo anual, la DGFC presentó 10 actividades operativas con una ejecución física promedio de 100% (Óptima ejecución física), 03 actividades con calificación Deficiente y 02 actividades con calificación Muy Deficiente. La Dirección de Fortalecimiento de las Familias – DIFF presentó un desempeño del 50% (Deficiente ejecución física) en comparación con las otras direcciones; señala que no se ha cumplido con las actividades programadas a razón de falta de personal en la Dirección.

La Dirección General de la Familia y la Comunidad – DGFC y la Dirección de Beneficencias Públicas – DIBP presentaron una ejecución de metas físicas anuales del 100% y la Dirección de Personas Adultas Mayores – DIPAM el 75.64% respectivamente.

6.7.5. DIRECCIÓN GENERAL DE ADOPCIONES

La Dirección General de Adopciones es el órgano de línea responsable de proponer, dirigir, articular, implementar, supervisar y evaluar las políticas, normas, planes, programas y proyectos sobre la Adopción y la única institución encargada de tramitar las solicitudes administrativas de adopción de los niños, niñas y adolescentes declarados judicialmente en abandono. Promueve la adopción nacional bajo el principio de prevalencia y subsidiariedad de la adopción internacional debiendo proceder únicamente después de que se hayan realizado todos los esfuerzos posibles y





necesarios para que la niña, niño o adolescente, pueda ser reintegrado al seno de su familia biológica (nuclear o extensa).

La DGA presentó la siguiente ejecución física y financiera para el año 2017 que se aprecia en las Tablas 32 y 33 respectivamente:

Tabla 32 Ejecución física - Dirección General de Adopciones - DGA

UO	ACTIVIDAD OPERATIVA	PROGRAMADO	EJECUTADO	% AVANCE
DGA	Promoción de la adopción (II)	319	282	88.40%
	Promoción de la adopción (I)	152	125	82.24%

Tabla 33 Ejecución financiera - Dirección General de Adopciones - DGA

UO	META PRESUPUESTARIA	DENOMINACIÓN	PIM (S/.)	EJECUCIÓN ANUAL (S/.)	% AVANCE
DGA	0150	Promoción de la Adopción	1'293,892	1'257,783	97.21%
	0136	Proceso de Adopción	2'957,245	2'957,236	100%

La Dirección General de Adopciones – DGA, alcanzó una ejecución física promedio de las metas programadas del 85.32% (Regular ejecución física), con una ejecución financiera anual de 4'215,020 soles lo que representa el 99.15% de su PIM 2017 (Muy buena ejecución financiera). La Dirección señala que se presentaron dificultades para el cumplimiento de la meta física con respecto a la falta de instrumentos de evaluación psicológica dirigido a las familias.

6.7.6. PROGRAMA INTEGRAL NACIONAL PARA EL BIENESTAR FAMILIAR – INABIF

El Programa Integral Nacional para el Bienestar Familiar – INABIF, es una Unidad Ejecutora del Ministerio de la Mujer y Poblaciones Vulnerables, especializado en contribuir con el desarrollo integral de las familias en situación de vulnerabilidad y riesgo social, con énfasis en niñas, niños, adolescentes, personas adultas mayores y personas con discapacidad en situación de abandono, y propiciar su inclusión en la sociedad y el ejercicio pleno de sus derechos.

El Programa Integral Nacional para el Bienestar Familiar – INABIF presentó la siguiente ejecución física y financiera para el año 2017 que se aprecia en las Tablas 34 y 35 respectivamente:

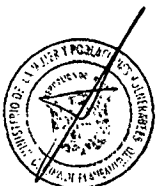
Tabla 34 Ejecución física - Programa Integral Nacional para el Bienestar Familiar - INABIF

UNIDAD ORGÁNICA	ACTIVIDAD OPERATIVA	PROGRAMADO	EJECUTADO	% AVANCE ANUAL
USPNNA	Plan nacional de acción contra la trata de personas	15	0	0%



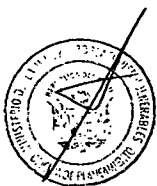


UNIDAD ORGÁNICA	ACTIVIDAD OPERATIVA	PROGRAMADO	EJECUTADO	% AVANCE ANUAL
UA - SUL	Mejoramiento y ampliación de los servicios del CEDIF Turquesas - Ancón - Lima	739	0	0%
UA - SUL	Mejoramiento y ampliación de los servicios de prevención y promoción en el Centro de Desarrollo Integral de la Familia Magdalena Robles Canales - Ica	1	0.1	10%
UA - SUL	Acciones de logística y control patrimonial	16	4	25%
UA - SUL	Establecimiento de un Hogar para niñas y niños de 0 a 3 años en situación de abandono "Divino Jesús" en el distrito San Miguel Lima	1	0.3	30%
UA - SUL	Mejoramiento de los servicios de la Casa de la Mujer Santa Rosa - Callao	1	0.3	30%
SUCI	Imagen Institucional del INABIF	214	91	43%
UA - SUL	Estudios de pre-inversión	8	4	50%
UPP	Seguimiento y evaluación de los programas presupuestales	4	2	50%
UDIF	Atención al ciudadano y a la familia en emergencia social	2,615	1,423	54%
USPPAM	Personas Adultas Mayores en situación de riesgo atendidas en el Centro de Atención de Noche	110	66	60%
USPPAM	Personas Adultas Mayores identificadas, evaluadas y derivadas	860	598	70%
UA - SUL	Mejoramiento y ampliación de los servicios del Hogar San Martin Porres - Puno	1	0.7	70%
UA - SUL	Mejoramiento y ampliación de los servicios del Hogar San Luis Gonzaga - Arequipa	1	0.8	80%
UDIF	Personas adultas mayores en situación de riesgo atendidas en centros de atención de día.	1,731	1,479	85%
USPNNA	Intervención lúdica para el fortalecimiento de habilidades de niñas, niños y adolescentes en riesgo de desprotección	1,000	857	86%
UA - SUPH	Acciones para la administración del recurso humano	15	13	87%
UDIF	Fortalecimiento de habilidades para niñas, niños y adolescentes en riesgo de	11,273	10,128	90%



**PERÚ****Ministerio
de la Mujer y
Poblaciones Vulnerables**Oficina General de
Planeamiento y
Presupuesto

UNIDAD ORGÁNICA	ACTIVIDAD OPERATIVA	PROGRAMADO	EJECUTADO	% AVANCE ANUAL
	desprotección atendidos en servicios de cuidado diurno.			
UA - SUI	Acciones vinculadas a los sistemas de información	33	30	91%
USPNNA / USPPD	Atención y cuidado en centros de atención residencial para niños niñas y adolescentes	3,314	3,067	93%
USPNNA	Protección en programa de niños, niñas y adolescentes en situación de calle	7,529	7,051	94%
USPNNA / USPPD	Fortalecimiento de capacidades para niños, niñas y adolescentes en los centros de atención residencial.	1,464	1,427	97%
UA - SUL	Mejoramiento de los servicios del CAR La Niña - Trujillo	1	0.98	98%
USPPD / UDIF	Intervención domiciliaria especializada para el fortalecimiento de competencias parentales de NNA en riesgo desprotección.	5,034	4,983	99%
USPNNA	Acogimiento Familiar (familia extensa y terceros)	784	922	100%
USPPAM	Desarrollo de competencias en familiares para la atención de PAM.	188	352	100%
USPPAM	Desarrollo de competencias en cuidadores para la atención de PAM.	40	40	100%
USPPAM	Personas adultas mayores en situación de riesgo atendidas en centros de atención residencial.	247	281	100%
USPNNA / USPPD / UDIF	Gestión del Programa Presupuestal 0117	69	71	100%
USPPAM	Gestión del Programa Presupuestal 0142	4	8	100%
UA - SUL	Mejoramiento de los servicios del Hogar Señor de Luren	1	1	100%
UA - SUL	Mejoramiento y ampliación de los servicios del Hogar San Francisco Asís	1	1	100%
UA - SUL	Mejoramiento de los servicios del Centro de Desarrollo Integral de la Familia Castilla - Piura	1	1	100%
UA - SUF	Acciones de gestión financiera y contable	72	72	100%

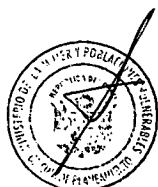




UNIDAD ORGÁNICA	ACTIVIDAD OPERATIVA	PROGRAMADO	EJECUTADO	% AVANCE ANUAL
UPP	Acciones de asesoramiento en planeamiento y presupuesto	6	6	100%
UAJ	Acciones de asesoramiento jurídico	571	971	100%
UA	Acciones de gestión administrativa y documentaria	24	24	100%
DE	Acciones administrativas de alta dirección	12	12	100%
OCI	Acciones de control y auditoría	31	39	100%
UA - SUPH	Obligaciones previsionales para cesantes y jubilados	12	12	100%
USPNNA	Fortalecimiento de capacidades para niñas, niños y adolescentes en situación de calle	700	881	100%

Tabla 35 Ejecución financiera - Programa Integral Nacional para el Bienestar Familiar - INABIF

DENOMINACIÓN	PIM	EJECUCIÓN ANUAL	% AVANCE
Fortalecimiento de capacidades	15,500	-	0%
Operación y mantenimiento	430,534	29,626	6.88%
Supervisión y liquidación de obras	56,411	36,410	64.54%
Adquisición de equipos	621,900	411,258	66.13%
Adquisición de vehículos	500,457	332,786	66.50%
Personas adultas mayores en situación de riesgo atendidas en centros de atención de noche	704,215	519,505	73.77%
Seguimiento y evaluación del programa	401,414	355,810	88.64%
Desarrollo de competencias en familiares para la atención de personas adultas mayores	60,400	57,208	94.72%
Personas adultas mayores en situación de riesgo atendidas en centros de atención residencial	6'171,737	5'901,655	95.62%
Gestión administrativa	11'190,753	10'769,202	96.23%
Fortalecimiento de capacidades para niñas, niños y adolescentes en situación de calle	317,637	307,746	96.89%
Identificación, selección y derivación de personas adultas mayores en situación en riesgo	237,351	230,800	97.24%
Personas adultas mayores en situación de riesgo atendidas en centros de atención de día	2'642,506	2'584,825	97.82%



**PERÚ****Ministerio
de la Mujer y
Poblaciones Vulnerables**Oficina General de
Planeamiento y
Presupuesto

DENOMINACIÓN	PIM	EJECUCIÓN ANUAL	% AVANCE
Expediente técnico	31,000	30,500	98.39%
Intervención lúdica para el fortalecimiento de habilidades de niñas, niños y adolescentes en riesgo de desprotección	295,322	290,931	98.51%
Fortalecimiento de habilidades para niñas, niños y adolescentes en riesgo de desprotección atendidos en servicios de cuidado diurno	22'227,886	21'968,046	98.83%
Intervención domiciliar especializada para el fortalecimiento de competencias parentales de niñas, niños y adolescentes en riesgo de desprotección	366,462	362,538	98.93%
Protección en programas de niños niña y adolescente en situación de calle	2'852,273	2'825,200	99.05%
Gestión del programa 117	5'141,815	5'096,780	99.12%
Atención y cuidado en centros	68'988,216	68'411,661	99.16%
Obligaciones previsionales	5'917,397	5'900,976	99.72%
Fortalecimiento de capacidades para niñas, niños y adolescentes en centros de atención residencial	604,388	603,297	99.82%
Acogimiento familiar (familia extensa y terceros)	113,032	113,030	100%
Estudios de pre - inversión	188,387	188,386	100%
Plan nacional de acción contra la trata de personas	79,031	79,031	100%
Acciones de control y auditoría	810,601	835,024	100%
Gestión del programa 142	543,114	552,916	100%
Atención al ciudadano y a la familia en emergencia social	2'849,129	2'960,539	100%
Desarrollo de competencias en cuidadores para la atención de personas adultas mayores	59,600	59,600	100%

El Programa Nacional Integral para el Bienestar Familiar – INABIF, alcanzó al término del año 2017 una ejecución promedio de sus metas físicas programadas de 77.82% (Regular ejecución), con una ejecución financiera de 131'815,285 soles que representa el 98.06% (Muy buena ejecución financiera) de su PIM 2017.

Además, el Programa Nacional Integral para el Bienestar Familiar – INABIF alcanzó las siguientes ejecuciones de meta física al término del año 2017 por categoría presupuestal:

- Las actividades operativas correspondientes al Programa Presupuestal 0117 alcanzaron promedio de sus metas físicas programadas de 95.36 % (Buena ejecución física), al término del año 2017.





- Las actividades operativas correspondientes al Programa Presupuestal 0142 alcanzaron promedio de sus metas físicas programadas de 87.85% (Buena ejecución física), al término del año 2017.
- Las actividades operativas correspondientes a la Categoría Presupuestal Acciones Centrales alcanzaron promedio de sus metas físicas programadas de 81.37% (Regular ejecución física), al término del año 2017.
- Las actividades operativas correspondientes a la Categoría Presupuestal APNOP alcanzaron promedio de sus metas físicas programadas de 58.74% (Deficiente ejecución física), al término del año 2017.

El INABIF, tiene distribuido sus recursos financieros en 03 categorías presupuestales, las cuales alcanzaron las siguientes ejecuciones al término del año 2017:

- Las actividades presupuestales correspondientes al Programa Presupuestal 0117 alcanzaron una ejecución financiera de 99.04% (Muy buena ejecución financiera) respecto a su PIM 2017.
- Las actividades presupuestales correspondientes a la Categoría Presupuestal Acciones Centrales alcanzaron una ejecución financiera de 96.69% (Muy buena ejecución financiera) respecto a su PIM 2017.
- Las actividades presupuestales correspondientes al Programa Presupuestal 0142 alcanzaron una ejecución financiera de 95.08% (Muy buena ejecución financiera) respecto a su PIM 2017.
- Las actividades presupuestales correspondientes a la Categoría Presupuestal APNOP alcanzaron una ejecución financiera de 93.26% (Buena ejecución financiera) respecto a su PIM 2017.

6.8. SECRETARIA GENERAL

La Secretaría General comprende las siguientes unidades orgánicas:

- Oficina de Comunicaciones – OC.
- Oficina de Defensa Nacional – ODN.
- Oficina de Trámite Documentario y Atención al Ciudadano – OTDAC.
- Oficina General de Asesoría Jurídica – OGAJ
- Oficina General de Administración – OGA.
- Oficina General de Planeamiento y Presupuesto – OGPP.
- Oficina General de Monitoreo, Evaluación de Políticas y Gestión Descentralizada – OGMEPGD.
- Oficina General de Recursos Humanos – OGRH.

6.8.1. SECRETARÍA GENERAL

La Secretaría General es la más alta autoridad administrativa del Ministerio, asiste y asesora a la Ministra o el Ministro en los sistemas de administración del Ministerio, pudiendo asumir por delegación expresa de la Ministra o el Ministro las materias que correspondan al Titular del Sector,





siempre que no sean privativas del cargo de Ministro o Ministra de Estado. Supervisa la actualización del portal de transparencia del Ministerio.

La SG presentó la siguiente ejecución física y financiera para el año 2017 que se aprecia en las Tablas 36 y 37 respectivamente:

Tabla 36 Ejecución física - Secretaría General - SG

UO	ACTIVIDAD OPERATIVA	PROGRAMADO	EJECUTADO	% AVANCE
SG	Conducción y Orientación Institucional	160	234	100%

Tabla 37 Ejecución financiera - Secretaría General - SG

UO	META PRESUPUESTARIA	DENOMINACIÓN	PIM (S/.)	EJECUCIÓN ANUAL (S/.)	% AVANCE
SG	0074	Conducción de líneas de política institucional	1'425,579	1'373,066	96.32%

La Secretaria General – SG, alcanzó una ejecución física promedio de las metas programadas del 100% (Óptima ejecución física), con una ejecución financiera anual de 1'373,066 soles lo que representa el 96.32% de su PIM 2017 (Muy buena ejecución financiera).

6.8.2. OFICINA DE COMUNICACIONES

La Oficina de Comunicaciones presentó la siguiente ejecución física y financiera para el año 2017 que se aprecia en las Tablas 38 y 39 respectivamente:

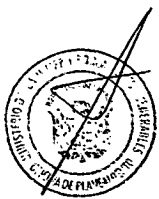
Tabla 38 Ejecución física - Oficina de Comunicaciones - OC

UO	ACTIVIDAD OPERATIVA	PROGRAMADO	EJECUTADO	% AVANCE
OC	Acciones de Comunicación e Imagen Institucional	100%	100%	100%

Tabla 39 Ejecución financiera - Oficina de Comunicaciones - OC

UO	META PRESUPUESTARIA	DENOMINACIÓN	PIM (S/.)	EJECUCIÓN ANUAL (S/.)	% AVANCE
OC	0077	Acciones de imagen institucional	1'872,494	1'842,585	98.40%

La Oficina de Comunicaciones – OC, alcanzó una ejecución física promedio de las metas programadas del 100% (Óptima ejecución física), con una ejecución financiera anual de 1'842,585 soles lo que representa el 98.40% de su PIM 2017 (Muy buena ejecución financiera).





6.8.3. OFICINA DE DEFENSA NACIONAL

La Oficina de Defensa Nacional presentó la siguiente ejecución física y financiera para el año 2017 que se aprecia en las Tablas 40 y 41 respectivamente:

Tabla 40 Ejecución física - Oficina de Defensa Nacional - ODN

UO	ACTIVIDAD OPERATIVA	PROGRAMADO	EJECUTADO	% AVANCE
ODN	Acciones de Defensa Nacional y Seguridad	1,223	768	62.80%
	Implementación de medidas de protección ante bajas temperaturas.	228,000	234,519	100%

Tabla 41 Ejecución financiera - Oficina de Defensa Nacional - ODN

UO	META PRESUPUESTARIA	DENOMINACIÓN	PIM (S/.)	EJECUCIÓN ANUAL (S/.)	% AVANCE
ODN	0124	Programar, ejecutar y evaluar las acciones de defensa civil	436,916	413,700	94.69%
	0001	Implementación de medidas de protección ante bajas temperaturas	9'638,351	9'606,330	99.67%

La Oficina de Defensa Nacional – ODN, alcanzó una ejecución física promedio de las metas programadas del 81.40% (Regular ejecución física), con una ejecución financiera anual de 10'020,030 soles lo que representa el 99.45% de su PIM 2017 (Muy buena ejecución financiera).

6.8.4. OFICINA DE TRÁMITE DOCUMENTARIO Y ATENCIÓN AL CIUDADANO

La Oficina de Trámite Documentario y Atención al Ciudadano presentó la siguiente ejecución física y financiera para el año 2017 que se aprecia en las Tablas 42 y 43 respectivamente:

Tabla 42 Ejecución física - Oficina de Trámite Documentario y Atención al Ciudadano - OTDAC

UO	ACTIVIDAD OPERATIVA	PROGRAMADO	EJECUTADO	% AVANCE
OTDAC	Acciones de Trámite Documentario y Archivo Central	36,004	50,613	100%
	Acciones de Atención al Ciudadano y CENDOC	44,704	52,391	100%





Tabla 43 Ejecución financiera - Oficina de Trámite Documentario y Atención al Ciudadano - OTDAC

UO	META PRESUPUESTARIA	DENOMINACIÓN	PIM (S/.)	EJECUCIÓN ANUAL (S/.)	% AVANCE
OTDAC	0079	Realizar acciones de recibir, registrar y enviar los documentos institucionales	934,498	807,549	86.42%

La Oficina de Trámite Documentario y Atención al Ciudadano – OTDAC, alcanzó una ejecución física promedio de las metas programadas del 100% (Óptima ejecución física), con una ejecución financiera anual de 807,549 soles lo que representa el 86.42% de su PIM 2017 (Buena ejecución financiera).

6.8.5. OFICINA GENERAL DE ASESORÍA JURÍDICA

La Oficina General de Asesoría Jurídica - OGAJ es el órgano de administración interna encargado de asesorar a la Alta Dirección y a los órganos de segundo nivel organización del Ministerio de la Mujer y Poblaciones Vulnerables, emitiendo opinión en asuntos de carácter jurídico. Dictamina sobre los aspectos legales de las actividades del Ministerio y absuelve consultas legales que le sean formuladas.

La OGAJ presentó la siguiente ejecución física y financiera para el año 2017 que se aprecia en las Tablas 44 y 45 respectivamente:

Tabla 44 Ejecución física - Oficina General de Asesoría Jurídica - OGAJ

UO	ACTIVIDAD OPERATIVA	PROGRAMADO	EJECUTADO	% AVANCE
OGAJ	Asesoramiento jurídico a las unidades orgánicas del MIMP.	120	139	100%


Tabla 45 Ejecución financiera - Oficina General de Asesoría Jurídica - OGAJ

UO	META PRESUPUESTARIA	DENOMINACIÓN	PIM (S/.)	EJECUCIÓN ANUAL (S/.)	% AVANCE
OGAJ	0082	Asesoramiento en asuntos jurídicos	743,914	743,713	99.97%

La Oficina General de Asesoría Jurídica – OGAJ, alcanzó una ejecución física promedio de las metas programadas del 100% (Óptima ejecución física), con una ejecución financiera anual de 743,713 soles lo que representa el 99.97% de su PIM 2017 (Muy buena ejecución financiera).

6.8.6. OFICINA GENERAL DE ADMINISTRACIÓN

La Oficina General de Administración - OGA es el órgano responsable de gestionar los recursos financieros, de abastecimiento y el control de los bienes patrimoniales, para asegurar una eficiente y eficaz gestión del MIMP.





La OGA presentó la siguiente ejecución física y financiera para el año 2017 que se aprecia en las Tablas 46 y 47 respectivamente:

Tabla 46 Ejecución física - Oficina General de Administración - OGA

UO	ACTIVIDAD OPERATIVA	PROGRAMADO	EJECUTADO	% AVANCE
OGA	Gestión y Supervisión del Sistema de Contabilidad	11	11	100%
	Gestión y Supervisión del Sistema de Tesorería	3	3	100%
	Acciones de Abastecimiento y Servicios	88	2,047	100%
OTI	Optimizar el uso de las TIC para el soporte de los procesos internos y a los servicios que brinda de la institución	7,219	7,219	100%

Tabla 47 Ejecución financiera - Oficina General de Administración - OGA

UO	META PRESUPUESTARIA	DENOMINACIÓN	PIM (S/.)	EJECUCIÓN ANUAL (S/.)	% AVANCE
OGA	0078	Administración General	15'922,659	15'369,388	96.53%
OTI	0080	Gestión de Tecnologías de la Información	2'314,372	2'251,696	97.29%

La Oficina General de Administración – OGA, alcanzó una ejecución física promedio de las metas programadas del 100% (Óptima ejecución física), con una ejecución financiera anual de 17, 621,084 soles lo que representa el 96.62% de su PIM 2017 (Muy buena ejecución financiera).

6.8.7. OFICINA GENERAL DE PLANEAMIENTO Y PRESUPUESTO

La Oficina General de Planeamiento y Presupuesto - OGPP es el órgano de asesoramiento, responsable de conducir los procesos técnicos correspondientes a los sistemas de Planeamiento, Presupuesto, Inversión Pública, Modernización de la Gestión Pública a fin de coadyuvar al logro de los objetivos institucionales en el Sector Mujer y Poblaciones Vulnerables. La OGPP presentó la siguiente ejecución física y financiera para el año 2017 que se aprecia en las Tablas 48 y 49 respectivamente:

Tabla 48 Ejecución física - Oficina General de Planeamiento y Presupuesto - OGPP

UO	ACTIVIDAD OPERATIVA	PROGRAMADO	EJECUTADO	% AVANCE
OGPP	Gestión de la Cooperación Técnica Internacional del Sector	9	8	88,89%





UO	ACTIVIDAD OPERATIVA	PROGRAMADO	EJECUTADO	% AVANCE
	Gestión de acciones orientadas para el cumplimiento del Programa Multianual de Inversiones	17	17	100%
	Acciones de Modernización Institucional	3	5	100%
	Gestión de acciones de Planeamiento y Presupuesto.	5	5	100%

Tabla 49 Ejecución financiera - Oficina General de Planeamiento y Presupuesto - OGPP

UO	META PRESUPUESTARIA	DENOMINACIÓN	PIM (S/.)	EJECUCIÓN ANUAL (S/.)	% AVANCE
OGPP	0072	Planeamiento y Presupuesto	2'282,431	2'279,989	99.89%

La Oficina General de Planeamiento y Presupuesto – OGPP, alcanzó una ejecución física promedio de las metas programadas del 97.22% (Muy buena ejecución física), con una ejecución financiera anual de 2'279,989 soles lo que representa el 99.89% de su PIM 2017 (Muy buena ejecución financiera).


6.8.8. OFICINA DE MONITOREO, EVALUACIÓN DE POLÍTICAS Y GESTIÓN DESCENTRALIZADA

La Oficina General de Monitoreo, Evaluación de Políticas y Gestión Descentralizada - OGMEPGD es el órgano responsable de proponer los procesos de registro, seguimiento, monitoreo y evaluación integral de las políticas y planes nacionales y sectoriales de competencia del Sector Mujer y Poblaciones Vulnerables, así como de diseñar y promover la gestión descentralizada de las funciones y servicios transferidos a los Gobiernos Regionales y Locales, con la finalidad que las políticas y planes nacionales a cargo del MIMP se implementen con un enfoque territorial.

La OGMEPGD presentó la siguiente ejecución física y financiera para el año 2017 que se aprecia en las Tablas 50 y 51 respectivamente:

Tabla 50 Ejecución física - Oficina General de Monitoreo, Evaluación de Políticas y Gestión Descentralizada - OGMEPGD

UO	ACTIVIDAD OPERATIVA	PROGRAMADO	EJECUTADO	% AVANCE
OGMEPGD	Acciones de gestión descentralizada	15	23	100%
	Acciones de gestión de información, seguimiento y evaluación de políticas, planes y programas	9	9	100%
	Seguimiento y Evaluación del PP 142	3	3	100%



**PERÚ**Ministerio
de la Mujer y
Poblaciones VulnerablesOficina General de
Planeamiento y
Presupuesto**Tabla 51 Ejecución financiera - Oficina General de Monitoreo, Evaluación de Políticas y Gestión Descentralizada - OGMEPGD**

UO	META PRESUPUESTARIA	DENOMINACIÓN	PIM (S/.)	EJECUCIÓN ANUAL (S/.)	% AVANCE
OGMEPGD	0081	Registro, seguimiento, monitoreo y evaluación integral de políticas y planes nacionales y sectoriales	1'606,816	1'594,773	99.25%
	0067	Seguimiento y evaluación del programa	64,974	64,974	100%

La Oficina General de Monitoreo, Evaluación de Políticas y Gestión Descentralizada – OGMEPGD, alcanzó una ejecución física promedio de las metas programadas del 100% (Óptima ejecución física), con una ejecución financiera anual de 1'659,747 soles lo que representa el 99.28% de su PIM 2017 (Muy buena ejecución financiera).

6.8.9. OFICINA GENERAL DE RECURSOS HUMANOS

La Oficina General de Recursos Humanos - OGRH es el órgano responsable de diseñar, ejecutar, coordinar, supervisar y evaluar las políticas referidas a la gestión y desarrollo del talento humano del Ministerio.


La OGRH presentó la siguiente ejecución física y financiera para el año 2017 que se aprecia en las Tablas 52 y 53 respectivamente:

Tabla 52 Ejecución física - Oficina General de Recursos Humanos - OGRH

UO	ACTIVIDAD OPERATIVA	PROGRAMADO	EJECUTADO	% AVANCE
OGRH	Desarrollo del Talento Humano	1,000	1,294	100%
	Gestión del bienestar y condiciones laborales	15,525	13,209	85.08%
	Gestión del Personal	40	52	100%
	Obligaciones Previsionales	8	11	100%

Tabla 53 Ejecución financiera - Oficina General de Recursos Humanos - OGRH

UO	META PRESUPUESTARIA	DENOMINACIÓN	PIM (S/.)	EJECUCIÓN ANUAL (S/.)	% AVANCE
OGRH	0083	Acciones de personal	5'217,374	5'068,332	97.14%





PERÚ

Ministerio de la Mujer y Poblaciones Vulnerables

Oficina General de Planeamiento y Presupuesto


UO	META PRESUPUESTARIA	DENOMINACIÓN	PIM (S/.)	EJECUCIÓN ANUAL (S/.)	% AVANCE
	0125 - 0130	Asegurar el pago de pensiones, beneficios y demás servicios a los cesantes y jubilados	15'212,603	14'971,520	98.42%

La Oficina General de Recursos Humanos – OGRH, alcanzó una ejecución física promedio de las metas programadas del 96.27% (Muy buena ejecución física), con una ejecución financiera anual de 20'039,852 soles lo que representa el 98.09% de su PIM 2017 (Muy buena ejecución financiera).

VII. CONCLUSIONES Y RECOMENDACIONES

7.1. CONCLUSIONES

1. El Pliego Ministerio de la Mujer y Poblaciones Vulnerables al término del ejercicio fiscal 2017, alcanzó una ejecución física promedio de 87.04% (Buena ejecución física), sin embargo, su ejecución financiera fue muy buena con un gasto de 388.88 millones de soles, que representa el 96.51% respecto al PIM 2017.
2. La Unidad Ejecutora 001 Administración Nivel Central alcanzó una ejecución física promedio de 88.50% (Buena ejecución) de las metas programadas, con una ejecución financiera de 124.04 millones de soles al término del año 2017, lo que representa un 96.52% respecto a su PIM (Muy buena ejecución). A pesar que cercano a cumplir su meta financiera, esta sea muy distante de la ejecución física en ventaja de 8 puntos, influido principalmente por la no ejecución de 5 actividades operativas a lo largo del año.
3. La Unidad Ejecutora 006 Programa Integral Nacional para el Bienestar Familiar – INABIF alcanzó una ejecución física promedio de 77.82% (Regular ejecución) de las metas programadas, con una ejecución financiera de 131.82 millones de soles al término del año 2017, lo que representa un 98.06% respecto a su PIM (Muy buena ejecución). A pesar que cercano a cumplir su meta financiera, esta sea muy distante de la ejecución física en ventaja de 20 puntos, influido por la no ejecución de 2 actividades y junto a 7 actividades más que son de ejecución muy deficiente, decrecen el promedio de la unidad.
4. Por último, la Unidad Ejecutora 009 Programa Nacional Contra la Violencia Familiar y Sexual – PNCVFS alcanzó una ejecución física promedio del 94.80% (Buena ejecución) de las metas programadas, con una ejecución financiera de 133.02 millones de soles al término del año 2017, lo que representa un 95.02% respecto a su PIM (Muy buena ejecución). Se puede apreciar que los avances porcentuales de las ejecuciones físicas y financieros son compatibles, es decir no hay mayor retraso significativo.
5. Una transferencia de partidas del presupuesto del Pliego a la reserva de contingencia afecto positivamente el desempeño financiero del Pliego 039 MIMP, lo que generó que su valoración mejore. Considerando dicha transferencia el Pliego 039 MIMP alcanzó una ejecución financiera de 92.08% (Buena ejecución). Con respecto a las Unidades Ejecutoras, la UE 001 Administración Nivel Central alcanzó el 91.44% (Buena ejecución), la UE 006 Programa Integral





Nacional para el Bienestar Familiar - INABIF 95.66% (Muy buena ejecución) y la UE 009 Programa Nacional Contra la Violencia Familiar y Sexual – PNCVFS 89.30% (Buena ejecución).

6. Con respecto al cumplimiento de los Objetivos Estratégicos Institucionales, los que obtuvieron un promedio mayor de avance en referencia a su ejecución física fueron: el OEI 3 con 100 % (óptima ejecución), OEI 4 con 99.07% (Muy buena ejecución), OEI 2 con 95.91% (Muy buena), el OEI 8 con 93.32% (Buena ejecución), OEI 6 con 85.45% (Buena ejecución) y el OEI 1 con 88.46% (Buena ejecución). Los demás objetivos estratégicos institucionales presentaron un porcentaje de avance de regular a menos.
7. Los Objetivos Estratégicos Institucionales que presentaron un mayor porcentaje de avance con respecto a su ejecución financiera fueron el OEI 1 con 98.64% (Muy buena ejecución), el OEI 2 con 97.88% (Muy buena ejecución), OEI 8 con 97.58% (Muy buena ejecución), OEI 6 con 97.28% (Muy buena ejecución) y el OEI 3 con 88.70% (Buena ejecución). Los demás objetivos estratégicos institucionales presentaron un porcentaje de avance de regular a menos.
8. De acuerdo a lo señalado en los numerales anteriores, a nivel de pliego, la ejecución física tiene un retraso de 10 puntos respecto a la ejecución financiera influido por el desempeño del INABIF que presenta diferencias considerables, lo que podría significar lo siguiente:

En el caso de mayor ejecución física:


- Un sobre dimensionamiento de los recursos necesarios para ejecutar las actividades programadas o una inadecuada programación de metas físicas (metas subdimensionadas).
- Un sobre dimensionamiento de las metas reportadas, o
- Una inadecuada asignación de las unidades que miden la producción física (el gasto no tiene o tiene poca relación con lo que produce la actividad).

En el caso de mayor ejecución financiera:

- Inadecuado cálculo o Incremento de costos de las actividades programadas.
- Distribución temporal del gasto de las actividades (Gastos elevados en las primeras fases de ejecución de la actividad).
- Ejecución de gastos que no contribuyen al logro de las metas de la actividad.
- Una inadecuada asignación de las unidades que miden la producción física (el gasto no tiene o tiene poca relación con lo que produce la actividad).

7.2. RECOMENDACIONES

1. Que las unidades orgánicas a cargo de las actividades/metaspresupuestarias con ejecución física y/o financiera Deficiente o Muy Deficiente, identifiquen las razones de dicho retraso y tomen las medidas preventivas en el reajuste de su POI 2018 a fin que no se presenten las mismas dificultades, además, sean consideradas para la formulación de su POI 2019.
2. Que las unidades orgánicas deben solicitar con anticipación los requerimientos de bienes y servicios a la Oficina de Abastecimiento y Servicios – OAS de la Oficina General de





Administración – OGA a fin que esta pueda ejecutar oportunamente los procesos de adquisición para el cumplimiento de sus actividades operativas.

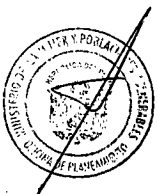
3. Que, con la finalidad de mejorar los niveles de ejecución de las metas físicas y financieras, las Unidades Ejecutoras deben tomar las previsiones necesarias para agilizar y evitar retrasos de procedimientos administrativos (modificaciones presupuestarias, certificación presupuestal, autorizaciones, contrataciones, etc.) con el propósito de cumplir con la programación anual de sus actividades operativas.
4. Que las unidades orgánicas deben comunicar con anticipación y de manera formal a la Oficina de Planeamiento – OP la solicitud de modificación de su Plan Operativo Institucional con su respectivo informe de sustento.





ANEXO

Valoración del avance Físico y Financiero por Actividad Operativa y Unidad Ejecutora





UNIDAD EJECUTORA 001: ADMINISTRACIÓN NIVEL CENTRAL						
EJECUCIÓN FÍSICA						
Actividad Operativa	UM	UO	Prog.	Ejec.	Avance	Valoración
Implementación de una estrategia de vigilancia para la prevención de patrones igualitarios y no discriminatorios	Informe	DGCVG	1	0	0%	Muy deficiente
Fortalecer el marco normativo en materia de Voluntariado.	Norma	DV	1	0	0%	Muy deficiente
Fortalecer el marco normativo para las políticas de fortalecimiento a las familias	Informe	DIFF	3	0	0%	Muy deficiente
Gestión de los Centros de Desarrollo Integral de la Familia - CEDIF transferidos a gobiernos locales	Informe	DIFF	6	0	0%	Muy deficiente
Formulación de instrumentos para la atención binacional de niños, niñas y adolescentes víctimas de trata.	Propuesta	DGNNNA	3	0	0%	Muy deficiente
Prevención de la violencia y promoción de Cultura de Paz	Entidad	DDCP	15	4	27%	Muy deficiente
Gestión del Programa Presupuestal 142	Informe	DIPAM	3	1	33%	Muy deficiente
Soporte socio familiar para niñas, niños y adolescentes en riesgo de iniciar investigación tutelar.	Persona	DIT	1,398	516	37%	Muy deficiente
Investigación Tutelar en plazos señalados por las normas.	Persona	DIT	7,574	4,026	53%	Deficiente
Capacitación técnico normativa y difusión en materia de igualdad de género y erradicación de la violencia de género (II)	Informe	DGIGND	11	5	45%	Deficiente
Acciones de protección concertadas con otras instituciones para la atención de casos sociales de personas adultas mayores en situación de riesgo	PAM	DIPAM	700	323	46%	Deficiente
Fortalecer el marco normativo para las personas adultas mayores	Propuesta	DIPAM	2	1	50%	Deficiente
Movilización y Atención de Brigadistas a poblaciones afectadas por el fenómeno del niño costero.	Persona	DV	1,900	1,091	57%	Deficiente
Capacitación técnico normativa y difusión en materia de igualdad de género y erradicación de la violencia de género (I)	Informe	DGIGND	49	30	61%	Deficiente
Acciones de Defensa Nacional y Seguridad	Persona	ODN	1,223	768	63%	Deficiente
Estrategia de intervención para la protección de NNA contra la trata de personas en el ámbito nacional.	Informe	DPNNA	11	7	64%	Deficiente
Operadores garantizan a niñas, niños y adolescentes en presunto estado de abandono el acceso al servicio de protección y cuidado.	Persona	DIT	8,416	6,649	79%	Regular



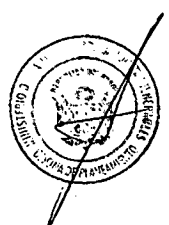


UNIDAD EJECUTORA 001: ADMINISTRACIÓN NIVEL CENTRAL						
EJECUCIÓN FÍSICA						
Actividad Operativa	UM	UO	Prog.	Ejec.	Avance	Valoración
Fortalecimiento de acciones articuladas orientadas a la prevención y atención de niñas, niños y adolescentes (II)	Informe	DGNNA	3	2	67%	Regular
Seguimiento y Monitoreo del Programa Presupuestal 117	Acciones	DIT	43	29	67%	Regular
Gestión del Programa Presupuestal 117 (I)	Acción	DIT	13	9	69%	Regular
Supervisión del funcionamiento del Sistema Nacional para la Prevención, Sanción y Erradicación de la Violencia contra las Mujeres y los Integrantes del Grupo Familiar	Informe	DGCVG	3	2	67%	Regular
Supervisión del funcionamiento del Sistema Nacional para la Prevención, Sanción y Erradicación de la Violencia contra las Mujeres y los Integrantes del Grupo Familiar	Informe	DGCVG	3	2	67%	Regular
Promoción de la adopción (I)	NNA	DGA	152	125	82%	Regular
Gestión del bienestar y condiciones laborales	Persona	OGRH	15,525	13,209	85%	Bueno
Asistencia Técnica para el cumplimiento en la implementación de políticas de igualdad de género (II)	Acta	DGTEG	40	35	88%	Bueno
Fortalecimiento de espacios de diálogo con la sociedad civil (I)	Propuesta	DGTEG	8	7	88%	Bueno
Formulación, implementación y evaluación de políticas en materia de infancia y adolescencia en el marco del PNAIA 2021	GR	DPNNA	8	7	88%	Bueno
Promoción de la adopción (II)	Familia	DGA	319	282	88%	Bueno
Gestión de la Cooperación Técnica Internacional del Sector	Propuesta	OCIN	9	8	89%	Bueno
Acciones de Control Gubernamental al Ministerio de la Mujer y Poblaciones Vulnerables y a sus Unidades Ejecutoras.	Acción	OCI	350	312	89%	Bueno
Registro Nacional de Voluntariado	Persona	DV	2,400	2,186	91%	Bueno
Fortalecimiento de capacidades de defensores/as para la protección integral de niñas, niños y adolescentes.	Persona	DSLSD	960	901	94%	Bueno
Supervisión y acreditación de servicios de protección y cuidado de niñas, niños y adolescentes en presunto estado de abandono (CAR).	CAR	DPNNA	215	204	95%	Bueno
Supervisión a Defensorías Municipales del Niño y del Adolescente - DEMUNA.	DEMUNA	DSLSD	602	599	100%	Muy bueno
Acciones de conducción y orientación de la	Acción	DM/GA	368	368	100%	Óptimo



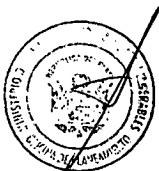


UNIDAD EJECUTORA 001: ADMINISTRACIÓN NIVEL CENTRAL						
EJECUCIÓN FÍSICA						
Actividad Operativa	UM	UO	Prog.	Ejec.	Avance	Valoración
Alta Dirección						
Acciones de defensa judicial del MIMP	Expediente	PP	320	3,948	100%	Óptimo
Acciones de conducción de la política sectorial en materia de mujer	Acción	DVMM	18	45	100%	Óptimo
Mejora del marco normativo que promueva la igualdad de género y la erradicación de violencia de género	Propuestas	DGIGND	5	5	100%	Óptimo
Opinión técnica normativa para la incorporación del enfoque de género y erradicación de las violencia de género	Informe	DGIGND	7	59	100%	Óptimo
Asistencia Técnica para el cumplimiento en la implementación de políticas de igualdad de género (I)	Acta registral	DGIGND	4	11	100%	Óptimo
Asistencia Técnica para el cumplimiento en la implementación de políticas de igualdad de género (II)	Informe	DGIGND	4	47	100%	Óptimo
Generación y seguimiento de acuerdos y acciones intergubernamentales e intersectoriales y erradicación de las violencia de género	Informe	DGIGND	2	6	100%	Óptimo
Supervisión para cumplimiento de políticas de igualdad de género y erradicación de violencia de género	Informe	DGIGND	29	52	100%	Óptimo
Evaluación de los planes, programas de rectoría del sector en el cumplimiento del marco normativo de igualdad de género	Propuesta	DGIGND	6	6	100%	Óptimo
Condecoración Orden al Mérito de la Mujer	Evento	DGIGND	1	1	100%	Óptimo
Seguimiento al cumplimiento de compromisos internacionales	Informe	DGIGND	11	15	100%	Óptimo
Posicionamiento de propuesta del sector en espacios internacionales	Informe	DGIGND	5	17	100%	Óptimo
Fortalecimiento de espacios de diálogo con la sociedad civil (I)	Personas	DGIGND	120	235	100%	Óptimo
Fortalecimiento de espacios de diálogo con la sociedad civil (II)	Reunión	DGIGND	10	12	100%	Óptimo
Generar acciones que promuevan las autonomías física, económica y política de las mujeres	Propuesta	DGIGND	9	18	100%	Óptimo
Mejora del marco normativo que promueva la igualdad de género y la erradicación de la violencia de género	Propuesta	DGTEG	1	2	100%	Óptimo
Opinión técnico normativa para la incorporación del enfoque de género y erradicación de la violencia de género	Informe	DGTEG	12	45	100%	Óptimo



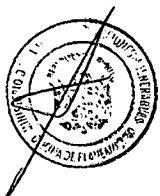


UNIDAD EJECUTORA 001: ADMINISTRACIÓN NIVEL CENTRAL						
EJECUCIÓN FÍSICA						
Actividad Operativa	UM	UO	Prog.	Ejec.	Avance	Valoración
Asistencia Técnica para el cumplimiento en la implementación de políticas de igualdad de género (I)	Acta	DGTEG	15	45	100%	Óptimo
Generación y seguimiento de acuerdos y acciones intergubernamentales e intersectoriales (I)	Acta	DGTEG	3	8	100%	Óptimo
Generación y seguimiento de acuerdos y acciones intergubernamentales e intersectoriales (II)	Informe	DGTEG	4	6	100%	Óptimo
Supervisión para cumplimiento en la implementación de políticas de igualdad de género	Informe	DGTEG	26	55	100%	Óptimo
Capacitación técnico normativa y difusión en materia de igualdad de género y erradicación de la violencia de género	Propuesta	DGTEG	13	13	100%	Óptimo
Fortalecimiento de espacios de diálogo con la sociedad civil (II)	Propuesta	DGTEG	1	3	100%	Óptimo
Mejora del marco normativo que promueva la igualdad de género y la erradicación de la violencia de género	Propuesta	DGCVG	1	2	100%	Óptimo
Opinión técnico normativa para la incorporación del enfoque de género y erradicación de la violencia de género	Informe	DGCVG	5	31	100%	Óptimo
Asistencia Técnica para el cumplimiento en la implementación de políticas de igualdad de género (I)	Entidad	DGCVG	1	7	100%	Óptimo
Asistencia Técnica para el cumplimiento en la implementación de políticas de igualdad de género (II)	Entidad	DGCVG	4	58	100%	Óptimo
Supervisión para cumplimiento de políticas de igualdad de género y erradicación de violencia de género (I)	Informe	DGCVG	2	16	100%	Óptimo
Supervisión para cumplimiento de políticas de igualdad de género y erradicación de violencia de género (II)	Informe	DGCVG	2	2	100%	Óptimo
Certificación Sello empresa segura libre de violencia y discriminación contra la mujer	Informe	DGCVG	1	1	100%	Óptimo
Capacitación técnico normativa y difusión en materia de igualdad de género y erradicación de la violencia de género (I)	Informe	DGCVG	2	18	100%	Óptimo
Capacitación técnico normativa y difusión en materia de igualdad de género y erradicación de la violencia de género (II)	Informe	DGCVG	2	9	100%	Óptimo
Seguimiento al cumplimiento de compromisos internacionales	Informe	DGCVG	3	4	100%	Óptimo





UNIDAD EJECUTORA 001: ADMINISTRACIÓN NIVEL CENTRAL EJECUCIÓN FÍSICA						
Actividad Operativa	UM	UO	Prog.	Ejec.	Avance	Valoración
Posicionamiento de propuestas del sector en espacios internacionales	Informe	DGCVG	1	1	100%	Óptimo
Fortalecimiento de espacios de diálogo con la sociedad civil (I)	Informe	DGCVG	1	1	100%	Óptimo
Fortalecimiento de espacios de diálogo con la sociedad civil (II)	Informe	DGCVG	1	1	100%	Óptimo
Acciones de conducción de la política sectorial en materia de poblaciones vulnerables.	Acción	DVMPV	6	13	100%	Óptimo
Seguimiento de Acciones de Población, Voluntariado y Cultura de Paz	Entidad	DGPDV	10	11	100%	Óptimo
Implementación de la Política Nacional de Población a nivel sectorial y regional, en el marco de los compromisos internacionales	Servicio	DP	34	35	100%	Óptimo
Diseño y supervisión de las normas y lineamientos del Sistema Nacional de Población en Riesgo.	Norma	DP	1	1	100%	Óptimo
Protección y atención multisectorial de personas desplazadas y migrantes internos	Entidad	DDCP	56	79	100%	Óptimo
Acciones de Voluntariado para poblaciones afectadas por el fenómeno del niño costero.	Persona	DV	1,900	2,689	100%	Óptimo
Articulación intergubernamental e intersectorial para el desarrollo del voluntariado.	Taller	DV	3	7	100%	Óptimo
Promoción del voluntariado en los tres niveles de gobierno.	Reunión	DV	8	9	100%	Óptimo
Seguimiento a la implementación de las políticas, al marco normativo propuesto por las unidades orgánicas y a la gestión de servicios promovidos en la temática de personas adultas mayores, fortalecimiento a las familias y/o beneficencias públicas.	Informe	DGFC	9	9	100%	Óptimo
Implementación de la política de fortalecimiento de las familias	Informe	DIFF	39	40	100%	Óptimo
Fortalecimiento de los servicios que promueven la conciliación de la vida familiar y el trabajo	Informe	DIFF	31	49	100%	Óptimo
Fortalecimiento de capacidades a operadores del PP 142	Persona	DIPAM	60	61	100%	Óptimo
Personas adultas mayores con servicios para prevenir condiciones de riesgo	Entidad	DIPAM	58	58	100%	Óptimo
Implementación de políticas y normas dirigidas a las personas adultas mayores	Entidad	DIPAM	10	47	100%	Óptimo





UNIDAD EJECUTORA 001: ADMINISTRACIÓN NIVEL CENTRAL						
EJECUCIÓN FÍSICA						
Actividad Operativa	UM	UO	Prog.	Ejec.	Avance	Valoración
Fortalecimiento de los servicios que promueven la atención para las PAM	Servicio	DIPAM	2	10	100%	Óptimo
Fortalecimiento de la gestión de las Sociedades de Beneficencia Pública	Entidad	DIBP	33	45	100%	Óptimo
Fortalecimiento de la normatividad referente a las SBP	Norma	DIBP	2	2	100%	Óptimo
Transferencia de remuneraciones y pensiones correspondiente a las 31 SBP	Informe	DIBP	8	8	100%	Óptimo
Fortalecer el marco normativo que promueva la protección y atención de los Niñas, Niños y Adolescentes.(I)	Propuesta	DGNNA	3	3	100%	Óptimo
Fortalecer el marco normativo que promueva la protección y atención de los Niñas, Niños y Adolescentes.(II)	Informe	DGNNA	6	9	100%	Óptimo
Desarrollo e implementación del Sistema Nacional de Atención Integral a Niñas, Niños y Adolescentes.	Propuesta	DGNNA	1	1	100%	Óptimo
Fortalecimiento de acciones articuladas orientadas a la prevención y atención de niñas, niños y adolescentes (I)	Propuesta	DGNNA	1	1	100%	Óptimo
Niñas, niños y Adolescentes atendidos por casos de restitución internacional o régimen de visitas internacional en el ámbito nacional	NNA	DGNNA	48	54	100%	Óptimo
Intervención sectorial para la protección de poblaciones vulnerables o en riesgo en casos de emergencias o desastres	Propuesta	DGNNA	1	1	100%	Óptimo
Seguimiento a la ejecución del PP 117 y a los servicios de investigación tutelar	Informe	DGNNA	3	6	100%	Óptimo
Desarrollo de capacidades en temas de derechos y protección de niñas, niños y adolescentes	Persona	DGNNA	330	400	100%	Óptimo
Gestión del PP 117 (II)	Persona	DIT	680	1,237	100%	Óptimo
Protección en entorno Familiar	Persona	DIT	1,315	1,315	100%	Óptimo
Intervención lúdica para el fortalecimiento de habilidades de niñas, niños y adolescentes en riesgo de desprotección.(I)	NNA	DSLSD	3,500	5,629	100%	Óptimo
Intervención lúdica para el fortalecimiento de habilidades de niñas, niños y adolescentes en riesgo de desprotección.(II)	NNA	DSLSD	6,400	7,949	100%	Óptimo
Fortalecimiento de las Defensorías Municipales del Niño y del Adolescente - DEMUNA.	DEMUNA	DSLSD	400	590	100%	Óptimo
Fortalecimiento de los Comités de Gestión	Persona	DPNNA	170	589	100%	Óptimo



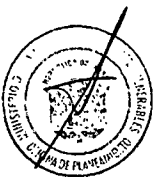


UNIDAD EJECUTORA 001: ADMINISTRACIÓN NIVEL CENTRAL						
EJECUCIÓN FÍSICA						
Actividad Operativa	UM	UO	Prog.	Ejec.	Avance	Valoración
Local en las Cuencas de Loreto y Puno en el marco del PNAIA 2021.						
Operadores garantizan a niñas, niños y adolescentes en presunto estado de abandono el acceso al servicio de protección y cuidado	Persona	DPNNA	150	200	100%	Óptimo
Conducción y Orientación Institucional	Acción	SG	160	234	100%	Óptimo
Acciones de Comunicación e Imagen Institucional	Porcentaje	OC	1	1.75	100%	Óptimo
Implementación de medidas de protección ante bajas temperaturas.	Persona	ODN	228,000	234,519	100%	Óptimo
Acciones de Trámite Documentario y Archivo Central	Expediente	OTDAC	36,004	50,613	100%	Óptimo
Acciones de Atención al Ciudadano y CENDOC	Persona	OTDAC	44,704	52,391	100%	Óptimo
Asesoramiento jurídico a las unidades orgánicas del MIMP.	Informe	OGAJ	120	139	100%	Óptimo
Gestión y Supervisión del Sistema de Contabilidad	Reporte	OCO	11	11	100%	Óptimo
Gestión y Supervisión del Sistema de Tesorería	Informe	OT	3	3	100%	Óptimo
Acciones de Abastecimiento y Servicios	Requerim.	OAS	88	2,047	100%	Óptimo
Optimizar el uso de las TIC para el soporte de los procesos internos y a los servicios que brinda de la institución	Servicio	OTI	7,219	7,219	100%	Óptimo
Desarrollo del Talento Humano	Persona	OGRH	1,000	1,294	100%	Óptimo
Gestión del Personal	Planilla	OGRH	40	52	100%	Óptimo
Obligaciones Previsionales	Planilla	OGRH	8	11	100%	Óptimo
Acciones de gestión descentralizada	Informe	OGMEPGD	15	23	100%	Óptimo
Acciones de gestión de información, seguimiento y evaluación de políticas, planes y programas	Informe	OGMEPGD	9	9	100%	Óptimo
Seguimiento y Evaluación del PP 142	Informe	OGMEPGD	3	3	100%	Óptimo
Gestión de acciones orientadas para el cumplimiento del Programa Multianual de Inversiones del MIMP	Documento	OIN	17	17	100%	Óptimo
Acciones de Modernización Institucional	Documento	OMI	3	5	100%	Óptimo
Gestión de acciones de Planeamiento y Presupuesto.	Documento	OP/OPR	5	5	100%	Óptimo





UNIDAD EJECUTORA 001: ADMINISTRACIÓN NIVEL CENTRAL EJECUCIÓN FINANCIERA					
Unidad orgánica	Denominación Meta Presupuestaria	PIM	Ejecución	Avance	Valoración
DV	Apoyo a emergencias y desastres	782,160	276,188	35.31%	Muy deficiente
DV	Movilización y atención de brigadas	760,840	294,090	38.65%	Muy deficiente
DIPAM	Gestión del Programa PP 0142	97,442	69,442	71.26%	Regular
DSL D	Fortalecimiento de las defensorías del niño y el adolescente	465,498	345,580	74.24%	Regular
DSL D	Atención de servicios esenciales frente a lluvias e inundaciones	4,608,560	3,624,475	78.65%	Regular
OTDAC	Realizar acciones de recibir, registrar y enviar los documentos institucionales	934,498	807,549	86.42%	Bueno
DG NNA	Plan Nacional de Acción contra la Trata de Personas	61,890	54,266	87.68%	Bueno
DSL D	Supervisión o acreditación de servicios de protección de cuidado de niñas, niños y adolescentes en presunto estado de abandono	516,481	462,481	89.54%	Bueno
DSL D	Intervención lúdica para el fortalecimiento de habilidades de niñas, niños y adolescentes en riesgo de desprotección	923,063	836,286	90.60%	Bueno
DG NNA	Fortalecimiento de capacidades en derechos de niñas, niños y adolescentes	7,743	7,161	92.49%	Bueno
ODN	Programar, ejecutar y evaluar las acciones de defensa civil	436,916	413,700	94.69%	Bueno
DP NNA	Proteger a niñas, niños y adolescentes contra la trata de personas en el ámbito nacional	135,062	127,962	94.74%	Bueno
DG NNA	Prevención de la vulnerabilidad de los derechos del niño y el adolescente	947,262	897,594	94.76%	Bueno
DP NNA	Operadores garantizan a niñas, niños y adolescentes en presunto estado de abandono el acceso al servicio de protección	29,575	28,301	95.69%	Muy bueno
DP NNA	Supervisión o acreditación de servicios de protección de cuidado de niñas, niños y adolescentes en presunto estado de abandono	615,535	591,968	96.17%	Muy bueno
SG	Conducción de líneas de política institucional	1,425,579	1,373,066	96.32%	Muy bueno
OGA	Administración General	15,922,659	15,369,388	96.53%	Muy bueno
DGP DV	Proponer lineamientos para la implementación y evaluación de la política nacional de población	256,039	247,731	96.76%	Muy bueno
DP NNA	Estrategia de acción social en el marco del Plan Nacional de Acción por la Infancia y la Adolescencia	1,312,643	1,274,257	97.08%	Muy bueno



**PERÚ****Ministerio
de la Mujer y
Poblaciones Vulnerables**Oficina General de
Planeamiento y
Presupuesto

UNIDAD EJECUTORA 001: ADMINISTRACIÓN NIVEL CENTRAL EJECUCIÓN FINANCIERA					
Unidad orgánica	Denominación Meta Presupuestaria	PIM	Ejecución	Avance	Valoración
OGRH	Acciones de personal	5,217,374	5,068,332	97.14%	Muy bueno
DGA	Promoción de la Adopción	1,293,892	1,257,783	97.21%	Muy bueno
OTI	Gestión de Tecnologías de la Información	2,314,372	2,251,696	97.29%	Muy bueno
DIT	Investigación tutelar en plazos señalados por las normas	11,579,897	11,305,020	97.63%	Muy bueno
DIPAM	Plan Nacional de Personas Adultas Mayores	523,177	510,771	97.63%	Muy bueno
DIBP	Fortalecer la gestión de las sociedades de beneficencias públicas	434,147	425,457	98.00%	Muy bueno
DGIGND	Dirigir la gestión de las políticas para la igualdad de género y no discriminación	2,516,139	2,470,489	98.19%	Muy bueno
DV	Promoción del voluntariado para la protección de poblaciones vulnerables en Lima Metropolitana	448,390	441,090	98.37%	Muy bueno
OC	Acciones de imagen institucional	1,872,494	1,842,585	98.40%	Muy bueno
OGRH- OPTP	Asegurar el pago de pensiones, beneficios y demás servicios a los cesantes y jubilados	15,212,603	14,971,520	98.42%	Muy bueno
DGCVG	Articulación de políticas contra la trata de personas, como estrategia para prevenir la violencia de género en el ámbito nacional	68,053	67,068	98.55%	Muy bueno
DGFC - DIFF	Apoyo al ciudadano y familia en situación de vulnerabilidad social	897,530	885,463	98.66%	Muy bueno
DIT	Gestión del Programa	969,739	957,075	98.69%	Muy bueno
DM/GA	Acciones de la Alta Dirección	1,610,995	1,590,579	98.73%	Muy bueno
DVMM	Dirigir líneas de política del sector	1,192,161	1,179,046	98.90%	Muy bueno
DVMPV	Diseño y conducción de política sectorial	1,052,579	1,041,229	98.92%	Muy bueno
DIBP	Subvención a la sociedad de beneficencia pública y participación social	6,259,495	6,198,380	99.02%	Muy bueno
DGNNNA	Seguimiento y monitoreo del Programa PP 0117	51,220	50,746	99.07%	Muy bueno
DDCP	Programa de cultura de paz, derechos humanos y prevención de la violencia	1,868,070	1,850,883	99.08%	Muy bueno
DP	Formulación, implementación y evaluación de la política nacional de población	783,382	776,818	99.16%	Muy bueno
OCI	Acción y Control	1,082,697	1,073,847	99.18%	Muy bueno
OGMEPGD	Registro, seguimiento, monitoreo y evaluación integral de políticas y planes nacionales y sectoriales	1,606,816	1,594,773	99.25%	Muy bueno
DSL	Operadores garantizan a niñas, niños y adolescentes en presunto estado de abandono el acceso al servicio de protección	739,355	735,128	99.43%	Muy bueno
DPNNA	Seguimiento del Plan Nacional de Acción por	1,014,171	1,008,510	99.44%	Muy bueno



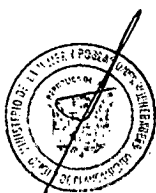


UNIDAD EJECUTORA 001: ADMINISTRACIÓN NIVEL CENTRAL EJECUCIÓN FINANCIERA					
Unidad orgánica	Denominación Meta Presupuestaria	PIM	Ejecución	Avance	Valoración
	la Infancia y la Adolescencia				
DGTEG	Dirigir la gestión de las políticas públicas para la transversalización del enfoque de género	2,068,292	2,061,415	99.67%	Muy bueno
ODN	Implementación de medidas de protección ante bajas temperaturas	9,638,351	9,606,330	99.67%	Muy bueno
PP	Prestación de los servicios de justicia de procuradurías	725,959	724,758	99.83%	Muy bueno
DGCVG	Dirigir la gestión de las políticas públicas contra la violencia de género	2,459,068	2,455,929	99.87%	Muy bueno
OGPP	Planeamiento y Presupuesto	2,282,431	2,279,989	99.89%	Muy bueno
OGAJ	Asesoramiento en asuntos jurídicos	743,914	743,713	99.97%	Muy bueno
DIT	Protección en entorno familiar	893,468	893,341	99.99%	Muy bueno
DIT	Soporte socio familiar para niñas, niños y adolescentes en riesgo de iniciar investigación tutelar	1,434,348	1,434,317	100.00%	Muy bueno
DIPAM	Personas Adultas Mayores con servicios para prevenir condiciones de riesgo PP 0142	77,739	77,737	100.00%	Muy bueno
DSL D	Estrategia de acción social en el marco del plan nacional de acción por la infancia y la adolescencia	46,518	46,517	100.00%	Muy bueno
DIT	Operadores garantizan a niñas, niños y adolescentes en presunto estado de abandono el acceso al servicio de protección y cuidado	2,233,292	2,233,269	100.00%	Muy bueno
OGMEPGD-OMEP	Seguimiento y evaluación del programa	64,974	64,974	100.00%	Muy bueno
DGA	Proceso de Adopción	2,957,245	2,957,236	100.00%	Muy bueno
DIT	Seguimiento y monitoreo del Programa	502,057	502,057	100.00%	Muy bueno
DG NNA	Seguimiento y monitoreo del programa	10,000	10,000	100.00%	Óptimo
DIPAM	Fortalecimiento de las capacidades de los operadores del programa PP 0142	530	530	100.00%	Óptimo





UNIDAD EJECUTORA 006: PROGRAMA INTEGRAL NACIONAL PARA EL BIENESTAR FAMILIAR –INABIF						
EJECUCIÓN FÍSICA						
Actividad Operativa	UM	UO	Prog.	Ejec.	Avance	Valoración
Plan nacional de acción contra la trata de personas	Persona	USPNNA	15	0	0%	Muy deficiente
Mejoramiento y ampliación de los servicios del CEDIF Turquezas - Ancón - Lima	M2	UA - SUL	739	0	0%	Muy deficiente
Mejoramiento y ampliación de los servicios de prevención y promoción en el Centro de Desarrollo Integral de la Familia Magdalena Robles Canales - Ica	Equipo	UA - SUL	1	0.1	10%	Muy deficiente
Acciones de logística y control patrimonial	Documento	UA - SUL	16	4	25%	Muy deficiente
Establecimiento de un Hogar para niñas y niños de 0 a 3 años en situación de abandono "Divino Jesús" en el distrito San Miguel Lima	Equipo	UA - SUL	1	0.3	30%	Muy deficiente
Mejoramiento de los servicios de la Casa de la Mujer Santa Rosa - Callao	Equipo	UA - SUL	1	0.3	30%	Muy deficiente
Imagen Institucional del INABIF	Actividad	SUCI	214	91	43%	Muy deficiente
Estudios de pre-inversión	Estudio	UA - SUL	8	4	50%	Deficiente
Seguimiento y evaluación de los programas presupuestales	Documento	UPP	4	2	50%	Deficiente
Atención al ciudadano y a la familia en emergencia social	Persona	UDIF	2,615	1,423	54%	Deficiente
Personas Adultas Mayores en situación de riesgo atendidas en el Centro de Atención de Noche	PAM	USPPAM	110	66	60%	Deficiente
Personas Adultas Mayores identificadas, evaluadas y derivadas	PAM	USPPAM	860	598	70%	Regular
Mejoramiento y ampliación de los servicios del Hogar San Martín Porres - Puno	Equipo	UA - SUL	1	0.7	70%	Regular
Mejoramiento y ampliación de los servicios del Hogar San Luis Gonzaga - Arequipa	Equipo	UA - SUL	1	0.8	80%	Regular
Personas adultas mayores en situación de riesgo atendidas en centros de atención de día.	Persona	UDIF	1,731	1,479	85%	Bueno
Intervención lúdica para el fortalecimiento de habilidades de niñas, niños y adolescentes en riesgo de desprotección	NNA	USPNNA	1,000	857	86%	Bueno
Acciones para la administración del	Documento	UA - SUPH	15	13	87%	Bueno





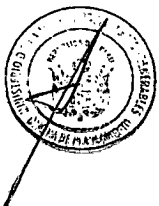
UNIDAD EJECUTORA 006: PROGRAMA INTEGRAL NACIONAL PARA EL BIENESTAR FAMILIAR –INABIF EJECUCIÓN FÍSICA						
Actividad Operativa	UM	UO	Prog.	Ejec.	Avance	Valoración
recurso humano						
Fortalecimiento de habilidades para niñas, niños y adolescentes en riesgo de desprotección atendidos en servicios de cuidado diurno.	Persona	UDIF	11,273	10,128	90%	Bueno
Acciones vinculadas a los sistemas de información	Documento	UA - SUI	33	30	91%	Bueno
Atención y cuidado en centros de atención residencial para niños niñas y adolescentes	Persona	USPNNA / USPPD	3,314	3,067	93%	Bueno
Protección en programa de niños, niñas y adolescentes en situación de calle	NNA	USPNNA	7,529	7,051	94%	Bueno
Fortalecimiento de capacidades para niños, niñas y adolescentes en los centros de atención residencial.	Persona	USPNNA / USPPD	1,464	1,427	97%	Muy bueno
Mejoramiento de los servicios del CAR La Niña - Trujillo	Equipo	UA - SUL	1	0.98	98%	Muy bueno
Intervención domiciliar especializada para el fortalecimiento de competencias parentales de NNA en riesgo desprotección.	Persona	USPPD / UDIF	5,034	4,983	99%	Muy bueno
Acogimiento Familiar (familia extensa y terceros)	Persona	USPNNA	784	922	100%	Óptimo
Desarrollo de competencias en familiares para la atención de PAM.	Persona	USPPAM	188	352	100%	Óptimo
Desarrollo de competencias en cuidadores para la atención de PAM.	Persona	USPPAM	40	40	100%	Óptimo
Personas adultas mayores en situación de riesgo atendidas en centros de atención residencial.	Persona	USPPAM	247	281	100%	Óptimo
Gestión del Programa Presupuestal 0117	Centro de atención	USPNNA / USPPD / UDIF	69	71	100%	Óptimo
Gestión del Programa Presupuestal 0142	Centro de atención	USPPAM	4	8	100%	Óptimo
Mejoramiento de los servicios del Hogar Señor de Luren	Documento	UA - SUL	1	1	100%	Óptimo
Mejoramiento y ampliación de los servicios del Hogar San Francisco Asís	Equipo	UA - SUL	1	1	100%	Óptimo
Mejoramiento de los servicios del Centro de Desarrollo Integral de la Familia Castilla - Piura	Expediente técnico	UA - SUL	1	1	100%	Óptimo
Acciones de gestión financiera y contable	Documento	UA - SUF	72	72	100%	Óptimo





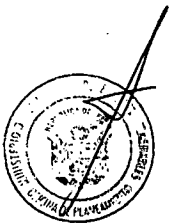
UNIDAD EJECUTORA 006: PROGRAMA INTEGRAL NACIONAL PARA EL BIENESTAR FAMILIAR –INABIF						
EJECUCIÓN FÍSICA						
Actividad Operativa	UM	UO	Prog.	Ejec.	Avance	Valoración
Acciones de asesoramiento en planeamiento y presupuesto	Documento	UPP	6	6	100%	Óptimo
Acciones de asesoramiento jurídico	Documento	UAJ	571	971	100%	Óptimo
Acciones de gestión administrativa y documentaria	Documento	UA	24	24	100%	Óptimo
Acciones administrativas de alta dirección	Documento	DE	12	12	100%	Óptimo
Acciones de control y auditoría	Documento	OCI	31	39	100%	Óptimo
Obligaciones previsionales para cesantes y jubilados	Planilla	UA - SUPH	12	12	100%	Óptimo
Fortalecimiento de capacidades para niñas, niños y adolescentes en situación de calle	NNA	USPNA	700	881	100%	Óptimo

UNIDAD EJECUTORA 006: PROGRAMA INTEGRAL NACIONAL PARA EL BIENESTAR FAMILIAR –INABIF				
EJECUCIÓN FINANCIERA				
Denominación Meta Presupuestaria	PIM	Ejecución anual	Avance	Valoración
Fortalecimiento de capacidades	15,500	-	0.00%	Muy deficiente
Operación y mantenimiento	430,534	29,626	6.88%	Muy deficiente
Supervisión y liquidación de obras	56,411	36,410	64.54%	Deficiente
Adquisición de equipos	621,900	411,258	66.13%	Regular
Adquisición de vehículos	500,457	332,786	66.50%	Regular
Personas adultas mayores en situación de riesgo atendidas en centros de atención de noche	704,215	519,505	73.77%	Regular
Seguimiento y evaluación del programa	401,414	355,810	88.64%	Bueno
Desarrollo de competencias en familiares para la atención de personas adultas mayores	60,400	57,208	94.72%	Bueno
Personas adultas mayores en situación de riesgo atendidas en centros de atención residencial	6,171,737	5,901,655	95.62%	Muy bueno
Gestión administrativa	11,190,753	10,769,202	96.23%	Muy bueno
Fortalecimiento de capacidades para niñas, niños y adolescentes en situación de calle	317,637	307,746	96.89%	Muy bueno
Identificación, selección y derivación de personas adultas mayores en situación en riesgo	237,351	230,800	97.24%	Muy bueno
Personas adultas mayores en situación de riesgo atendidas en centros de atención de día	2,642,506	2,584,825	97.82%	Muy bueno
Expediente técnico	31,000	30,500	98.39%	Muy bueno
Intervención lúdica para el fortalecimiento de habilidades de niñas, niños y adolescentes en riesgo de desprotección	295,322	290,931	98.51%	Muy bueno



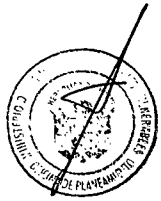


UNIDAD EJECUTORA 006: PROGRAMA INTEGRAL NACIONAL PARA EL BIENESTAR FAMILIAR –INABIF				
EJECUCIÓN FINANCIERA				
Denominación Meta Presupuestaria	PIM	Ejecución anual	Avance	Valoración
Fortalecimiento de habilidades para niñas, niños y adolescentes en riesgo de desprotección atendidos en servicios de cuidado diurno	22,227,886	21,968,046	98.83%	Muy bueno
Intervención domiciliar especializada para el fortalecimiento de competencias parentales de niñas, niños y adolescentes en riesgo de desprotección	366,462	362,538	98.93%	Muy bueno
Protección en programas de niños niña y adolescente en situación de calle	2,852,273	2,825,200	99.05%	Muy bueno
Gestión del programa 117	5,141,815	5,096,780	99.12%	Muy bueno
Atención y cuidado en centros	68,988,216	68,411,661	99.16%	Muy bueno
Obligaciones previsionales	5,917,397	5,900,976	99.72%	Muy bueno
Fortalecimiento de capacidades para niñas, niños y adolescentes en centros de atención residencial	604,388	603,297	99.82%	Muy bueno
Acogimiento familiar (familia extensa y terceros)	113,032	113,030	100%	Muy bueno
Estudios de pre - inversión	188,387	188,386	100%	Muy bueno
Plan nacional de acción contra la trata de personas	79,031	79,031	100%	Muy bueno
Acciones de control y auditoría	810,601	835,024	100%	Óptimo
Gestión del programa 142	543,114	552,916	100%	Óptimo
Atención al ciudadano y a la familia en emergencia social	2,849,129	2,960,539	100%	Óptimo
Desarrollo de competencias en cuidadores para la atención de personas adultas mayores	59,600	59,600	100%	Óptimo





UNIDAD EJECUTORA 009: PROGRAMA NACIONAL CONTRA LA VIOLENCIA FAMILIAR Y SEXUAL – PNCVFS						
EJECUCIÓN FÍSICA						
Actividad Operativa	UM	UO	Prog.	Ejec.	Avance	Valoración
Atención especializada a personas afectadas por hechos de violencia de género en ámbitos urbanos y comunitarios de los CEM.	Persona	UAIFVFS	5,644	2,394	42%	Muy deficiente
Atención de personas afectadas por hechos de violencia familiar asociadas al consumo de drogas.	Persona	UPPIFVFS	7,987	6,278	79%	Regular
Atención de servicios esenciales frente a lluvias e inundaciones Decreto Supremo Nº 125-2017-EF	Local	UAIFVFS	52	46	88%	Bueno
Prevención de la violencia familiar en la comunidad educativa de Educación Básica Regular y Superior.	Personas	UPPIFVFS	130,808	122,484	94%	Bueno
Desarrollo de habilidades para fortalecer autoestima y capacidad de decisión frente a situaciones de violencia.	Persona	UPPIFVFS	214	210	98%	Muy bueno
Capacitación de mesas y/o redes contra la violencia familiar (PP 080).	Persona	UPPIFVFS	425	479	100%	Óptimo
Implementación de una estrategia comunicacional para la prevención de la violencia.	Persona	UPPIFVFS	134,729	170,237	100%	Óptimo
Capacitación a líderes y lideresas de organizaciones sociales.	Persona	UPPIFVFS	84,461	88,929	100%	Óptimo
Desarrollo de programas de emprendimientos económicos como una estrategia preventiva.	Persona	UPPIFVFS	286	286	100%	Óptimo
Orientación varones para la construcción de una nueva forma de masculinidad que no permita la transmisión del ciclo de la violencia.	Personas	UPPIFVFS	10,297	11,017	100%	Óptimo





UNIDAD EJECUTORA 009: PROGRAMA NACIONAL CONTRA LA VIOLENCIA FAMILIAR Y SEXUAL – PNCVFS EJECUCIÓN FÍSICA						
Actividad Operativa	UM	UO	Prog.	Ejec.	Avance	Valoración
Fortalecimiento de los servicios de atención.	Persona	UAIFVFS	87,742	95,346	100%	Óptimo
Implementación de la Estrategia de Prevención y Atención en zonas rurales.	Persona	UAIFVFS	967	1,528	100%	Óptimo
Atención integral y especializada a las personas que ejercen violencia.	Persona	UAIFVFS	1,244	1,689	100%	Óptimo
Servicio de atención psicológica a albergados en Hogares de Refugio Temporal.	Persona	UAIFVFS	1,483	1,592	100%	Óptimo
Gestión del Programa.	Informe	PNCVFS	17	17	100%	Óptimo
Fortalecimiento de capacidades a los operadores del PNCVFS.	Personas	UAIFVFS/ UPPIVFS / UGIGC	324	615	100%	Óptimo
Investigación, generación de la información y gestión del conocimiento	Acción	UGIGC	144	146	100%	Óptimo
Seguimiento y Evaluación del Programa	Informe	UPP	4	4	100%	Óptimo
Gestión Administrativa	Informe	UA	1	1	100%	Óptimo

UNIDAD EJECUTORA 009: PROGRAMA NACIONAL CONTRA LA VIOLENCIA FAMILIAR Y SEXUAL – PNCVFS EJECUCIÓN FINANCIERA					
Unidad orgánica	Denominación Meta Presupuestaria	PIM	Ejecución	Avance	Valoración
UPPIVFS	Desarrollo de habilidades para fortalecer autoestima y capacidad de decisión frente a	59,800	28,849	48.24%	Deficiente





UNIDAD EJECUTORA 009: PROGRAMA NACIONAL CONTRA LA VIOLENCIA FAMILIAR Y SEXUAL – PNCVFS					
EJECUCIÓN FINANCIERA					
Unidad orgánica	Denominación Meta Presupuestaria	PIM	Ejecución	Avance	Valoración
	situaciones de violencia.				
UAIFVFS	Atención de servicios esenciales frente a lluvias e inundaciones Decreto Supremo Nº 125-2017-EF	1,122,775	905,134	80.62%	Regular
UPP	Seguimiento y Evaluación del Programa	662,959	572,164	86.30%	Bueno
UPPIFVFS	Orientación varones para la construcción de una nueva forma de masculinidad que no permita la transmisión del ciclo de la violencia.	82,411	71,410	86.65%	Bueno
UAIFVFS	Servicio de atención psicológica a albergados en Hogares de Refugio Temporal.	3,405,799	2,974,188	87.33%	Bueno
UPPIFVFS	Implementación de una estrategia comunicacional para la prevención de la violencia.	16,343,685	14,484,313	88.62%	Bueno
UAIFVFS	Implementación de la Estrategia de Prevención y Atención en zonas rurales.	6,582,691	5,950,103	90.39%	Bueno
UPPIFVFS	Capacitación a líderes y lideresas de organizaciones sociales.	507,891	462,965	91.15%	Bueno
UAIFVFS/ UPPIFVFS / UGIGC	Fortalecimiento de capacidades a los operadores del PNCVFS.	421,379	393,237	93.32%	Bueno
PNCVFS	Gestión del Programa.	13,536,759	12,909,044	95.36%	Muy bueno
UPPIFVFS	Prevención de la violencia familiar en la comunidad educativa de Educación Básica Regular y Superior.	846,534	808,535	95.51%	Muy bueno
UPPIFVFS	Atención de personas afectadas por hechos de violencia familiar asociadas al consumo de drogas.	200,000	192,921	96.46%	Muy bueno
UAIFVFS	Fortalecimiento de los servicios de atención.	90,366,837	87,533,579	96.86%	Muy bueno
UAIFVFS	Atención integral y especializada a las personas que ejercen violencia.	987,846	959,901	97.17%	Muy bueno
UPPIFVFS	Desarrollo de programas de emprendimientos económicos como una estrategia preventiva.	42,875	42,015	97.99%	Muy bueno
UAIFVFS	Atención especializada a personas afectadas por hechos de violencia de género en ámbitos urbanos y comunitarios de los CEM.	4,819,467	4,724,947	98.04%	Muy bueno
UPPIFVFS	Capacitación de mesas y/o redes contra la violencia familiar (PP 080).	10,580	10,400	98.30%	Muy bueno

