

EVALUACIÓN ANUAL DEL PLAN OPERATIVO INSTITUCIONAL REFORMULADO 2014

ACTIVIDAD 5000445 APOYO A LA PERSONA ADULTA MAYOR
ORGANO: PROGRAMA NACIONAL VIDA DIGNA


SECTOR: 39 MUJER Y POBLACIONES VULNERABLES

PLIEGO: 039 MINISTERIO DE LA MUJER Y POBLACIONES VULNERABLES

UNIDAD EJECUTORA: 001 ADMINISTRACIÓN - NIVEL CENTRAL

CATEGORÍA PRESUPUESTAL: 9001 ASIGNACIONES PRESUPUESTARIAS QUE NO RESULTAN EN PRODUCTOS

Tareas por Meta Presupuestal	Ubigeo	Área Responsable	Unidad de Medida	Ejecución Física I Semestre	Ejecución Segundo Semestre				Ejecución Anual					
					Programado II Semestre	Ejecución III Trimestre	Ejecución IV Trimestre	Total Semestre	%	Presupuestal				
										Meta Anual	Ejecución	PIM	Ejecución	%
Objetivo Institucional Específico 1.3: Mejorar la calidad de vida de las personas adultas mayores promoviendo la satisfacción integral de sus necesidades, su participación activa y la promoción de sus derechos, con intervenciones articuladas entre los distintos niveles del Estado y la Sociedad Civil.														
16.- Servicios de atenciones "dignas" en casos de fallecimiento														
	Huarez	UPS	Atención	0	5	0	0	0	0	0	5	0	0	0
	Lima	UPS	Atención	7	19	7	8	15	79	26	22	85	22	85
	Arequipa	UPS	Atención	0	4	0	1	1	25	4	1	25	1	25
	Huancayo	UPS	Atención	0	2	1	0	1	50	2	1	50	1	50
	Huarez	UPS	Atención	0	1	0	0	0	0	1	0	0	0	0
	Lima	UPS	caso derivado	31	16	18	14	32	100	47	63	100	47	100
	Arequipa	UPS	caso derivado	0	10	0	0	0	0	10	0	0	10	0
	Ica	UPS	caso derivado	0	10	0	0	0	0	10	0	0	10	0
	Huánuco	UPS	caso derivado	0	10	0	0	0	0	10	0	0	10	0
	Huarez	UPS	caso derivado	0	10	0	0	0	0	10	0	0	10	0
Unidad de Gestión del Conocimiento														
	Lima	UGC	Informe	0	0	0	1	1	0	0	1	0	0	0
	Lima	UGC	Informe	0	1	0	0	0	0	1	0	0	1	0
	Lima	UGC	Documento	0	1	0	1	1	100	1	1	100	1	100
4.- Elaboración y presentación de Boletín anual estadístico del PNVD														
	Lima	UGC	Documento	0	2	0	1	1	50	2	1	50	2	100
5.- Rediseño del padrón de beneficiarios del Programa, considerando variables estratégicas para la toma de decisiones														
	Lima	UGC	Documento	0	1	0	1	1	100	1	1	100	1	100
6.- Capacitación del personal del PNVD para unificar criterios conceptuales														
Unidad de Articulación y Capacitación- UAC														
	Lima, Huarez, Tacna, Huancayo, Ica, Arequipa	UAC	Convenio	2	3	0	3	3	100	5	5	100	5	100
2.- Talleres informativos y/o presentación del programa con instituciones públicas, privadas y de la sociedad civil, que permita fortalecer y articular servicios y/o programas a favor de las PAM-SC														
	Lima, Huarez, Tacna, Huancayo, Ica, Arequipa	UAC	Institución	4	6	0	1	1	17	10	5	50	10	100
3.- Conformación y/o fortalecimiento de redes de protección de los derechos de las personas adultas mayores														
	Lima, Huarez, Ica, Arequipa	UAC	Red	1	1	0	0	0	0	2	1	50	2	100
4.- Talleres de capacitación a personal del PNVD, a fin de mejorar el servicio que se brinda.														
	Lima, Ica, Arequipa, Huarez	UAC	Taller	2	4	1	3	4	100	6	6	100	6	100
5.- Campañas de promoción del Buen Trato a las Personas Adultas Mayores.														
	Lima	UAC	campaña	1	0	0	0	0	0	1	1	100	1	100
6.- Movilización de voluntarios a favor de las PAM-SC beneficiarios del Programa.														
	Lima	UAC	N° de voluntarios	13	54	17	38	55	100	67	68	100	67	100
TOTAL PROGRAMA NACIONAL VIDA DIGNA														
									44,0	4.147.671	6.163.853	54,1	5.968.501	96,8%



EVALUACIÓN ANUAL DEL PLAN OPERATIVO INSTITUCIONAL REFORMULADO 2014

ACTIVIDAD: 5.002065 INCLUSIÓN SOCIAL DE LOS NIÑOS Y ADOLESCENTES
TRABAJADORES Y DE LA CALLE
ORGANO: PROGRAMA NACIONAL YACHAY


SECTOR: 39 MUJER Y POBLACIONES VULNERABLES

PLIEGO: 039 MINISTERIO DE LA MUJER Y POBLACIONES VULNERABLES

UNIDAD EJECUTORA: 001 ADMINISTRACIÓN - NIVEL CENTRAL

CATEGORÍA PRESUPUESTAL: ASIGNACIONES PRESUPUESTARIA QUE NO RESULTAN EN PRODUCTOS

Tareas por Meta Presupuestal	Ubigeo	Área Responsable	Unidad de Medida	Ejecución Física I Semestre	Ejecución Segundo Semestre				Ejecución Anual									
					Programado II Semestre	Ejecución III Trimestre	Ejecución IV Trimestre	Total Semestre	Presupuestal Ejecución	PIM	Física		Presupuestal Ejecución	%				
											Meta Anual	Ejecución			%			
Objetivo Institucional Específico 1.2: Generar las condiciones para el desarrollo sostenible de las capacidades de niñas, niños y adolescentes, que les permita ejercer sus derechos plenamente.																		
META PRESUPUESTARIA : 0012FORMACIÓN ARTÍSTICA Y CULTURAL PARA NIÑAS, NIÑOS Y ADOLESCENTES EN SITUACIÓN DE CALLE LIMA-LIMA																		
META PRESUPUESTARIA : 0079 PROTECCIÓN SOCIAL DE NIÑOS, NIÑAS, ADOLESCENTES Y FAMILIAS EN SITUACIÓN DE RIESGO SOCIAL LIMA.																		
OFRECER ATENCIÓN ESPECIALIZADA E INTEGRAL A NIÑAS, NIÑOS Y ADOLESCENTES EN SITUACIÓN DE CALLE DETECTADOS.																		
1.- Diseño de talleres y módulos de sensibilización y formación para padres y NNA.	Lima Sede Central	Atención Integral	Modulo	2	2	1	1	2	100			4	4	100			8.836.828	96%
2.- Fortalecimiento de las capacidades de los Educadores de Calle para la aplicación de los módulos de sensibilización y capacitación.	Lima Sede Central	Atención Integral	Educador capacitado	1	1	1	0	1	100			2	2	100			782.100	79,0
3.- Elaboración y difusión de módulos para la orientación y consejería a familias.	Lima Sede Central	Atención Integral	Modulo	0	1	1	0	1	100			1	1	100			2.906.214	98,0
4.- Adquisición y distribución de paquetes y mochilas escolares.	Lima Sede Central	Atención Integral	Paquete	2.364	0	0	0	0	0			2.364	2.364	100				
5.- Diseño y atención de espacios que favorezcan: - Integración de las familias e hijos.	Lima Sede Central	Atención Integral	Documento	1	3	1	2	3	100			4	4	100				
6.- Seguimiento de avances con las familias y los NNAs en situación de calle.	Lima Sede Central	Acompañamiento y Gestión del Conocimiento	Informe	9	24	6	6	12	50			33	21	64				
7.- Diseño de acciones de recreación, deporte, artísticas y culturales.	Lima Sede Central	Atención Integral	Lineamiento	1	0	0	1	1	0			1	2	10				
8.- Promover la implementación y acondicionamiento de los Centros de Referencia.	Lima Sede Central	Atención Integral	Centros de Referencia	2	10	0	10	10	100			12	12	100				
9.- Campañas comunicacionales de información y sensibilización sobre la situación de los NNA en situación de calle (NNA trabajadores, NNA en situación de explotación sexual, NNA en situación de mendicidad, NNA de vida en calle).	Lima Sede Central	Prevención y Promoción	Campaña	1	0	0	0	0	0			1	1	100				
10.- Diseño y difusión de material educativo comunicacional sobre la problemática de los NNAs en situación de calle.	Lima Sede Central	Prevención y Promoción	Material diseñado	7	13	13	0	13	100			20	20	100				
11.- Producción y difusión audiovisual dirigidos por NNA en situación de calle sobre su problemática.	Lima Sede Central	Prevención y Promoción	Producto audiovisual	4	3	0	3	3	100			7	7	100				
12.- Participación en espacios de concertación para incluir acciones dirigidas a mejorar la situación de los NNA en situación de calle.	Lima Sede Central	Prevención y Promoción	espacio fortalecido	0	15	10	6	16	100			15	16	100				
13.- Organización de eventos, ferias y otros espacios informativos o de socialización que involucren a NNA en situación de calle para conocer sus derechos y demás aspectos referidos a su condición.	Lima Sede Central	Prevención y Promoción	Evento	3	1	0	1	1	100			4	4	100				
14.- Capacitación y asistencia técnica a las DEMUNAS y COMUDENAS sobre el rol de prevención y protección de NNA en situación de calle.	Lima Sede Central	Prevención y Promoción	DEMUNAS COMUDENAS	0	15	0	15	15	100			15	15	100				
15.- Capacitación y asistencia técnica a gobiernos regionales y locales sobre problemática, metodología y normatividad de los NNA en situación de calle.	Lima Sede Central	Prevención y Promoción	Gobierno Regional y Local	11	6	0	3	3	50			17	14	82				
16.- Difusión de protocolos y rutas para la atención de la problemática de NNA en situación de calle.	Lima Sede Central	Prevención y Promoción	Material	1	2	0	1	1	50			3	2	67				





SECTOR: 39 MUJER Y POBLACIONES VULNERABLES

PLIEGO: 039 MINISTERIO DE LA MUJER Y POBLACIONES VULNERABLES

UNIDAD EJECUTORA: 001 ADMINISTRACIÓN - NIVEL CENTRAL

CATEGORÍA PRESUPUESTAL: ASIGNACIONES PRESUPUESTARIA QUE NO RESULTAN EN PRODUCTOS

EVALUACIÓN ANUAL DEL PLAN OPERATIVO INSTITUCIONAL REFORMULADO 2014

ACTIVIDAD: 5.002065 INCLUSIÓN SOCIAL DE LOS NIÑOS Y ADOLESCENTES TRABAJADORES Y DE LA CALLE
ORGANO: PROGRAMA NACIONAL YACHAY


Tareas por Meta Presupuestal	Ubigeo	Área Responsable	Unidad de Medida	Ejecución Física I Semestre	Ejecución Segundo Semestre				Ejecución Anual								
					Programado II Semestre	Ejecución III Trimestre	Ejecución IV Trimestre	Total Semestre	Presupuestal Ejecución	Física		Presupuestal Ejecución	%				
										Meta Anual	Ejecución			%			
Objetivo Institucional Especifico 1.2: Generar las condiciones para el desarrollo sostenible de las capacidades de niñas, niños y adolescentes, que les permita ejercer sus derechos plenamente.													8.836.828	8.525.377	96%		
OFRECER ATENCIÓN ESPECIALIZADA E INTEGRAL A NIÑAS, NIÑOS Y ADOLESCENTES EN SITUACIÓN DE CALLE DETECTADOS.													5.547.395,00		98		
1.- Ejecución de talleres de sensibilización para padres en el reconocimiento de los riesgos y peligros a los que están expuestos los NNA en situación de calle.	Nacional	Atención Integral	Taller	99	0	10	0	10	0	71							
2.- Ejecución de talleres formativos para padres de familia en temas como: pautas de crianza, buen trato, resolución de conflictos, etapas de desarrollo de las NNA, expresión de sentimientos.	Nacional	Atención Integral	Taller	217	41	20	21	41	100	100							
3.- Orientación y consejería a familias	Nacional	Atención Integral	Orientación	5.797	3.491	1.834	2.053	3.887	100	100							
4.- Derivación de casos para la atención de sus necesidades básicas a través de los servicios de la comunidad.	Nacional	Atención Integral	Derivación	772	300	161	212	373	100	100							
5.- Realizar eventos que favorezcan la integración de las familias e hijos (celebración de fechas significativas: Día de la familia y Navidad).	Nacional	Atención Integral	Evento	0	48	24	24	48	100	100							
6.- Seguimiento de avances con las familias	Nacional	Atención Integral	Seguimiento	4.356	5.088	2.214	2.831	5.045	99	99							
7.- Ejecución de talleres de sensibilización y prevención para el reconocimiento de los riesgos y peligros (sustancias psicoactivas, salud sexual, etc.) a los que están expuestos los NNA por estar en la calle.	Nacional	Atención Integral	Taller	418	0	10	25	35	0	0							
8.- Talleres Formativos con NNA en temas como: autoestima, asertividad, resolución de problemas.	Nacional	Atención Integral	Taller	554	2	1	1	2	100	100							
9.- Entrega de paquetes escolares.	Nacional	Atención Integral	Paquetes	2.158	0	59	0	59	0	0							
10.- Apoyo en la realización de tareas escolares.	Nacional	Atención Integral	Usuario Apoyado	2.557	3.050	2.240	810	3.050	100	100							
11.- Apoyo en la matrícula escolares de los NNA.	Nacional	Atención Integral	Usuario Matriculado	2.557	0	43	17	60	0	0							
12.- Orientación y consejería individual a NNAs.	Nacional	Atención Integral	NNA orientados	6.498	6.498	2.422	4.076	6.498	100	100							
13.- Ejecución de acciones de recreación, deporte, artísticas y culturales.	Nacional	Atención Integral	Usuario participante	3.095	3.095	2.572	523	3.095	100	100							
14.- Realizar eventos que favorezcan la integración de pares entre NNAs (celebración de Cumpleaños, Día del Niño Peruano y Semana de la Convención por los Derechos del Niño).	Nacional	Atención Integral	Evento	32	24	26	2	28	100	100							
15.- Seguimiento de los resultados o logros obtenidos con los NNAs en situación de calle.	Nacional	Atención Integral	Seguimiento	3.009	6.030	1.512	1.509	3.021	50	50							
16.- Realización de eventos, ferias, campañas y otros espacios informativos o de socialización que involucren a NNA en situación de calle para conocer sus derechos y demás aspectos referidos a su condición.	Nacional	Prevención y Promoción	Evento	24	24	0	24	24	100	100							
17.- Capacitación y Asistencia técnica a las DEMUNAS y COMUDENAS sobre el rol de prevención y protección de NNA en situación de calle.	Nacional	Prevención y Promoción	Evento	11	13	0	11	11	85	85							
18.- Capacitación y Asistencia técnica a gobiernos regionales y locales sobre problemática, metodología y normatividad de los NNA en situación de calle.	Nacional	Prevención y Promoción	Gobierno Regional y Local	14	10	0	10	10	100	100							

EVALUACIÓN ANUAL DEL PLAN OPERATIVO INSTITUCIONAL REFORMULADO 2014

ACTIVIDAD: 5.002065 INCLUSIÓN SOCIAL DE LOS NIÑOS Y ADOLESCENTES
 TRABAJADORES Y DE LA CALLE
 ORGANISMO: PROGRAMA NACIONAL YACHAY

SECTOR: 39 MUJER Y POBLACIONES VULNERABLES
 PUEGO: 039 MINISTERIO DE LA MUJER Y POBLACIONES VULNERABLES
 UNIDAD EJECUTORA: 001 ADMINISTRACIÓN - NIVEL CENTRAL
 CATEGORÍA PRESUPUESTAL: ASIGNACIONES PRESUPUESTARIA QUE NO RESULTAN EN PRODUCTOS

Tareas por Meta Presupuestal	Ubigeo	Área Responsable	Unidad de Medida	Ejecución Física I Semestre		Ejecución Segundo Semestre				Ejecución Anual							
				Programado II Semestre	Ejecución III Trimestre	Ejecución IV Trimestre	Total Semestre	%	Presupuestal Ejecución	Física		PIM	Ejecución	%			
										Meta Anual	Ejecución						
Objetivo Institucional Especifico 1.2 :Generar las condiciones para el desarrollo sostenible de las capacidades de niñas, niños y adolescentes, que les permita ejercer sus derechos plenamente.																	
19.- Gestión o articulación con instancias públicas y privadas competentes para asegurar el acceso a servicios que cubran sus necesidades básicas y de desarrollo.	Nacional	Prevención y Promoción	Gobierno Regional y Local	18	12	2	14	93		5.547.395,00	33	32	97		8.836.828	8.525.377	96%
20.- Capacitar a las familias emprendedoras, en implementación de pequeños negocios.	Nacional	Prevención y Promoción	Familias capacitadas	130	0	25	25	0			130	155	100				
TOTAL PROGRAMA NACIONAL YACHAY								60,4		5.547.395			87,2		8.836.828	8.525.377	96,5%





PERÚ

Ministerio
de la Mujer y
Poblaciones Vulnerables

Oficina de Planeamiento

Secretaría General

Oficina General
de Planeamiento
y Presupuesto

ANEXO B: UNIDAD EJECUTORA 006

PROGRAMA INTEGRAL NACIONAL PARA EL BIENESTAR FAMILIAR - INABIF



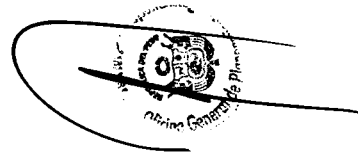
1
2
3
4
5
6
7
8
9
10
11
12
13
14
15
16
17
18
19
20
21
22
23
24
25
26
27
28
29
30
31
32
33
34
35
36
37
38
39
40
41
42
43
44
45
46
47
48
49
50
51
52
53
54
55
56
57
58
59
60
61
62
63
64
65
66
67
68
69
70
71
72
73
74
75
76
77
78
79
80
81
82
83
84
85
86
87
88
89
90
91
92
93
94
95
96
97
98
99
100

EVALUACIÓN ANUAL DEL PLAN OPERATIVO INSTITUCIONAL REFORMULADO 2014

FUNCIÓN: 23 PROTECCIÓN SOCIAL
 DIVISIÓN FUNCIONAL: 006 GESTIÓN
 GRUPO FUNCIONAL: 0008 ASESORAMIENTO Y APOYO
 PRODUCTO /PROYECTO: 3.999999 SIN PRODUCTO

SECTOR: 39 MUJER Y POBLACIONES VULNERABLES
 PLIEGO: 039 MINISTERIO DE LA MUJER Y POBLACIONES VULNERABLES
 UNIDAD EJECUTORA: 006 PROGRAMA INTEGRAL NACIONAL PARA EL BIENESTAR FAMILIAR - INABIF
 CATEGORÍA PRESUPUESTAL: 9001 ACCIONES CENTRALES

Tareas por Meta Presupuestal	Ubigeo	Área Responsable	Unidad de Medida	Ejecución Física I Semestre	Ejecución Segundo Semestre				Ejecución Anual				
					Física		Presupuestal		Física		Presupuestal		
					Programado II Semestre	Ejecución III Trimestre	Ejecución IV Trimestre	Total Semestre	%	Ejecución	Meta Anual	PIM	Ejecución
Objetivo Institucional Específico 3. 1: Fortalecer la capacidad operativa de Ministerio de la Mujer y Poblaciones Vulnerables para que brinde un mejor soporte técnico para la implementación de las políticas y la ejecución de sus programas y proyectos.													96,8
1.- ACCIONES DE ASESORAMIENTO Y APOYO.													96,8
GESTION ADMINISTRATIVA DE LA ALTA DIRECCIÓN.	Lima	DE	Acción	6	6	3	3	6	100%	5.671.562	13.353.855	12.924.627	96,8
ASESORAMIENTO JURÍDICO.	Lima	UAJ	Acción	6	6	3	3	6	100%	433.485	787.677	765.950	97,2%
IMAGEN INSTITUCIONAL.	Lima	SUCI	Acción	6	6	3	3	6	100%	644.990	1.186.448	1.168.454	98,5%
ASESORAMIENTO EN PRESUPUESTO Y PLANIFICACIÓN.	Lima	UPP	Acción	6	6	3	3	6	100%	114.552	291.646	287.732	98,7%
GESTION ADMINISTRATIVA.	Lima	UA	Acción	6	6	3	3	6	100%	128.606	1.053.949	1.025.153	97,3%
ADMINISTRACION DE RECURSOS HUMANOS.	Lima	UA-SUPH	Acción	6	6	3	3	6	100%	767.506	2.573.706	2.486.379	96,6%
ABASTECIMIENTO DE BIENES Y/O SERVICIOS.	Lima	UA-SUL	Acción	6	6	3	3	6	100%	720.975	1.322.502	1.285.105	97,2%
ADMINISTRACION FINANCIERA Y CONTABLE.	Lima	UA-SUF	Acción	6	6	3	3	6	100%	1.870.809	4.203.112	4.049.614	96,3%
SISTEMA DE INFORMACIÓN.	Lima	UA-SUI	Acción	6	6	3	3	6	100%	585.452	1.108.820	1.086.489	98,0%
SUB TOTAL ACCIONES DE ASESORAMIENTO Y APOYO									100%	5.671.562	13.353.855	12.924.627	96,8




1
2
3
4
5
6
7
8
9
10
11
12
13
14
15
16
17
18
19
20
21
22
23
24
25
26
27
28
29
30
31
32
33
34
35
36
37
38
39
40
41
42
43
44
45
46
47
48
49
50
51
52
53
54
55
56
57
58
59
60
61
62
63
64
65
66
67
68
69
70
71
72
73
74
75
76
77
78
79
80
81
82
83
84
85
86
87
88
89
90
91
92
93
94
95
96
97
98
99
100

EVALUACIÓN ANUAL DEL PLAN OPERATIVO INSTITUCIONAL REFORMULADO 2014

FUNCIÓN: 23 PROTECCIÓN SOCIAL
 DIVISIÓN FUNCIONAL: 006 GESTIÓN
 GRUPO FUNCIONAL: 0012 CONTROL INTERNO
 PRODUCTO /PROYECTO: 3.999999 SIN PRODUCTO

SECTOR: 39 MUJER Y POBLACIONES VULNERABLES
 PLIEGO: 039 MINISTERIO DE LA MUJER Y POBLACIONES VULNERABLES
 UNIDAD EJECUTORA: 006 PROGRAMA INTEGRAL NACIONAL PARA EL BIENESTAR FAMILIAR - INABIF
 CATEGORÍA PRESUPUESTAL: 9001 ACCIONES CENTRALES

Tareas por Meta Presupuestal	Ubigeo	Área Responsable	Unidad de Medida	Ejecución Física I Semestre	Ejecución Segundo Semestre				Ejecución Anual						
					Programado II Semestre	Ejecución III Trimestre	Ejecución IV Trimestre	Total Semestre	Física		Presupuestal				
									Meta Anual	Ejecución	%	PIM	Ejecución	%	
Objetivo Institucional Especifico 3: 1- Fortalecer la capacidad operativa de Ministerio de la Mujer y Poblaciones Vulnerables para que brinde un mejor soporte técnico para la implementación de las políticas y la ejecución de sus programas y proyectos.															
2.- ACCIONES DE CONTROL Y AUDITORIA.															
ACCIONES DE CONTROL Y AUDITORIA.	Lima	OCI	Acción	6	6	3	3	6	100%	432.855	432.855	100%	816.037	786.007	96,3%
SUB TOTAL CONTROL INTERNO										432.855	432.855	100%	816.037	786.007	96,3%





1
2
3
4
5
6
7
8
9
10
11
12
13
14
15
16
17
18
19
20
21
22
23
24
25
26
27
28
29
30
31
32
33
34
35
36
37
38
39
40
41
42
43
44
45
46
47
48
49
50
51
52
53
54
55
56
57
58
59
60
61
62
63
64
65
66
67
68
69
70
71
72
73
74
75
76
77
78
79
80
81
82
83
84
85
86
87
88
89
90
91
92
93
94
95
96
97
98
99
100

EVALUACIÓN ANUAL DEL PLAN OPERATIVO INSTITUCIONAL REFORMULADO 2014

PLIEGO: 039 MINISTERIO DE LA MUJER Y POBLACIONES VULNERABLES
 UNIDAD EJECUTORA: 006 PROGRAMA INTEGRAL NACIONAL PARA EL BIENESTAR FAMILIAR - INABIF
 CATEGORIA PRESUPUESTAL: 9002 ASIGNACIONES PRESUPUESTARIAS
 QUE NO RESULTAN EN PRODUCTOS

GRUPO FUNCIONAL: 0115 PROTECCIÓN DE POBLACIONES EN RIESGO
 PRODUCTO /PROYECTO: 3.999999 SIN PRODUCTO

Tareas por Meta Presupuestal	Ubigeo	Área Responsable	Unidad de Medida	Ejecución Física I Semestre	Ejecución Segundo Semestre				Ejecución Anual			
					Física		Presupuestal		Física		Presupuestal	
					Programado II Semestre	Ejecución III Trimestre	Ejecución IV Trimestre	Total Semestre II	%	Ejecución	PIM	Ejecución
Objetivo Institucional Específico 1.1: Implementar la política pública de fortalecimiento de las familias y la igualdad de todos sus miembros, en las instancias interregional, intersectorial e interinstitucional.	Lima	UA	Planilla	6	3	3	6	100%	10.454.516	20.205.100	19.798.797	98
Objetivo Institucional Específico 1.2: Generar las condiciones para el desarrollo sostenible de las capacidades de niñas, niños y adolescentes, que les permita ejercer sus derechos plenamente.	Lima	UDIF	Beneficiario	2.243	4.473	1.051	845	42%	35.344.430	67.198.263	65.373.276	97,3
Objetivo Institucional Específico 1.3: Mejorar la calidad de vida de las personas adultas mayores promoviendo la satisfacción integral de sus necesidades, su participación activa y la promoción de sus derechos, con intervenciones articuladas entre los distintos niveles del Estado y la Sociedad Civil.	Lima	USPPAM	Acción	6	6	3	6	100%	796.041	714.648	705.837	98,8
Objetivo Institucional Específico 1.4: Promover el bienestar de las familias y adolescentes en riesgo de exclusión social.	Lima	USPPAM	Beneficiario	39	41	44	46	100%	3.165.159	5.997.539	5.897.844	98,3%
ASEGURAR EL PAGO DE PENSIONES, BENEFICIOS Y DEMAS SERVICIOS A LOS CESANTES Y JUBILADOS.	Lima	UA	Planilla	6	6	3	6	100%	3.165.159	5.997.539	5.897.844	98,3%
APOYO AL CIUDADANO Y FAMILIA EN SITUACIÓN DE VULNERABILIDAD SOCIAL (Inabif en Acción).	Lima	UDIF	Beneficiario	2.243	4.473	1.051	845	42%	2.218.683	4.386.219	4.314.461	98,4%
DIRECCIÓN, COORDINACIÓN, SUPERVISIÓN Y MONITOREO. HOGAR VIRGEN DEL CARMEN.	Lima	USPPAM	Acción	6	6	3	6	100%	80.267	177.868	160.755	90,4%
DIRECCIÓN, COORDINACIÓN, SUPERVISIÓN Y MONITOREO. Hogar de las niñas y adolescentes en riesgo de exclusión social.	Lima	UDIF	Beneficiario	1.879	692	440	477	66%	1.059.192	2.056.954	2.043.643	99,4%
DIRECCIÓN, COORDINACIÓN, SUPERVISIÓN Y MONITOREO. CEDIF SANTA BERNARDITA.	Lima	UDIF	Beneficiario	3.194	844	988	646	97%	10.454.516	20.205.100	19.798.797	98
DIRECCIÓN, COORDINACIÓN, SUPERVISIÓN Y MONITOREO. CEDIF SAN JUAN DE TADEO.	Lima	UDIF	Beneficiario	6.383	2.070	2.446	2.034	100%	679.722	2.070	2.044	99%
DIRECCIÓN, COORDINACIÓN, SUPERVISIÓN Y MONITOREO. CEDIF ROSA DE LIMA.	Lima	UDIF	Beneficiario	1.589	714	452	439	61%	481.760	714	460	64%
DIRECCIÓN, COORDINACIÓN, SUPERVISIÓN Y MONITOREO. CEDIF PESTALOZZI.	Lima	UDIF	Beneficiario	2.856	2.048	1.357	1.417	68%	797.303	2.048	1.417	69%
DIRECCIÓN, COORDINACIÓN, SUPERVISIÓN Y MONITOREO. CEDIF PAMPLONA.	Lima	UDIF	Beneficiario	2.311	1.079	808	790	74%	448.914	1.079	786	73%
DIRECCIÓN, COORDINACIÓN, SUPERVISIÓN Y MONITOREO. CEDIF LAS DALIAS.	Lima	UDIF	Beneficiario	1.857	778	509	544	70%	443.497	778	513	66%
DIRECCIÓN, COORDINACIÓN, SUPERVISIÓN Y MONITOREO. CEDIF ROSA CODA DE MARTORELL.	Tacna	UDIF	Beneficiario	1.369	445	437	611	100%	312.086	445	424	95%
DIRECCIÓN, COORDINACIÓN, SUPERVISIÓN Y MONITOREO. CEDIF BAGUA.	Amazonas	UDIF	Beneficiario	694	358	227	232	64%	255.051	358	217	61%
DIRECCIÓN, COORDINACIÓN, SUPERVISIÓN Y MONITOREO. CEDIF TAHUANTINSUYO.	Lima	UDIF	Beneficiario	2.826	1.649	4036	3788	100%	732.915	1.649	4057	100%
DIRECCIÓN, COORDINACIÓN, SUPERVISIÓN Y MONITOREO. CEDIF ALEJANDRO SÁNCHEZ ARTEAGA.	Lima	UDIF	Beneficiario	2.311	873	2316	2681	100%	430.495	873	2060	100%
DIRECCIÓN, COORDINACIÓN, SUPERVISIÓN Y MONITOREO. CEDIF AYACUCHO.	Ayacucho	UDIF	Beneficiario	2.632	1.398	960	1047	72%	570.262	1.398	905	65%
DIRECCIÓN, COORDINACIÓN, SUPERVISIÓN Y MONITOREO. CEDIF SAN RAMÓN.	Junin	UDIF	Beneficiario	1.121	412	291	287	70%	256.800	412	270	66%
DIRECCIÓN, COORDINACIÓN, SUPERVISIÓN Y MONITOREO. CEDIF TURQUEZAS.	Ica	UDIF	Beneficiario	1.977	597	552	351	74%	298.058	597	442	74%
DIRECCIÓN, COORDINACIÓN, SUPERVISIÓN Y MONITOREO. CEDIF MAGDALENA ROBLES.	Lima	UDIF	Beneficiario	5.023	1.902	1271	1487	73%	652.525	1.902	1368	72%
DIRECCIÓN, COORDINACIÓN, SUPERVISIÓN Y MONITOREO. CEDIF HUARAZ.	Ancash	UDIF	Beneficiario	1.591	574	399	373	67%	381.286	574	424	74%
DIRECCIÓN, COORDINACIÓN, SUPERVISIÓN Y MONITOREO. CEDIF VILLA HERMOSA.	Lima	UDIF	Beneficiario	2.868	913	768	739	83%	511.946	913	730	80%
DIRECCIÓN, COORDINACIÓN, SUPERVISIÓN Y MONITOREO. CEDIF AÑO NUEVO.	Lima	UDIF	Beneficiario	3.302	1.126	972	793	78%	495.906	1.126	840	75%
DIRECCIÓN, COORDINACIÓN, SUPERVISIÓN Y MONITOREO. CEDIF YURIMAGUAS.	Loreto	UDIF	Beneficiario	2.583	779	392	346	60%	280.619	779	491	63%
DIRECCIÓN, COORDINACIÓN, SUPERVISIÓN Y MONITOREO. CEDIF JULI.	Puno	UDIF	Beneficiario	1.562	570	432	595	90%	488.722	570	442	78%
DIRECCIÓN, COORDINACIÓN, SUPERVISIÓN Y MONITOREO. CEDIF LOS CABITOS.	Tacna	UDIF	Beneficiario	2.723	999	714	572	64%	476.722	999	635	64%
DIRECCIÓN, COORDINACIÓN, SUPERVISIÓN Y MONITOREO. CEDIF CASTROVIRREYNA.	Huancavelica	UDIF	Beneficiario	0	129	0	0	0	0	0	0	0%
ATENCIÓN INTEGRAL A MUJERES EMBARAZADAS EN RIESGO SOCIAL.	Lima Junin Loreto	UDIF	Beneficiario	0	35	0	0	0	443.419	639.123	491.419	76,9%
TOTAL UNIDAD EJECUTORA 006 PROGRAMA INTEGRAL NACIONAL PARA EL BIENESTAR FAMILIAR								86,0%	63.731.713	122.073.623	118.596.846	97,2%

Fuente: Unidades Orgánicas del INABIF (USPNN, UDIF, USPPD, USPPAM)





PERÚ

Ministerio
de la Mujer y
Poblaciones Vulnerables

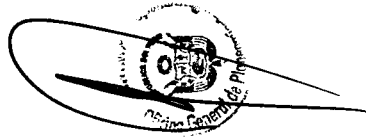
Oficina de Planeamiento


Secretaría General

Oficina General
de Planeamiento
y Presupuesto

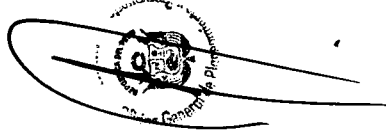
ANEXO C: UNIDAD EJECUTORA 009

PROGRAMA NACIONAL CONTRA LA VIOLENCIA FAMILIAR Y SEXUAL - PNCVFS





Tareas por Meta Presupuestal	Ubigeo	Área Responsable	Unidad de Medida	Ejecución Física I Semestre	Ejecución Segundo Semestre				Ejecución Anual							
					Programado II Semestre	Ejecución III Trimestre	Ejecución IV Trimestre	Total Semestre	Presupuestal Ejecución	Física Ejecución	PIM	Presupuestal Ejecución				
													%	Meta Anual	%	%
Objetivo Institucional Específico 2.1: Prevenir y atender a las víctimas la violencia familiar, sexual y otras formas de violencia de género, así como promover las relaciones democráticas entre varones y mujeres.													95,4			
ACCIONES CENTRALES													95,4			
Gestión Administrativa	Sede Central	DE Áreas Administrativas y de Apoyo	Acciones	6	5	3	2	5	100	3.202.842	11	11	100	6.034.055	5.758.635	95,4
Acciones de Implementación del Comité Control Interno	Sede Central	DE Áreas Administrativas y de Apoyo	Acciones	6	5	3	2	5	100	3.202.842	11	11	100	6.034.055	5.758.635	95,4
SUB TOTAL ACCIONES CENTRALES													95,4			






SECTOR: 39 MUJER Y POBLACIONES VULNERABLES
 PLIEGO: 039 MINISTERIO DE LA MUJER Y POBLACIONES VULNERABLES
 UNIDAD EJECUTORA: 009 PROGRAMA NACIONAL CONTRA LA VIOLENCIA FAMILIAR Y SEXUAL - PNCVFS
 CATEGORÍA PRESUPUESTAL: PROGRAMA PRESUPUESTAL

FUNCIÓN: 23 PROTECCIÓN SOCIAL
 DIVISIÓN FUNCIONAL: 051 ASISTENCIA SOCIAL
 GRUPO FUNCIONAL: 0115 PROTECCIÓN DE POBLACIONES EN RIESGO

Tareas por Meta Presupuestal	Ubigeo	Área Responsable	Unidad de Medida	Ejecución Física I Semestre	Ejecución Segundo Semestre				Ejecución Anual				
					Programado II Semestre	Ejecución III Trimestre	Ejecución IV Trimestre	Total Semestre	Presupuestal Ejecución	Presupuestal %			
Objetivo Institucional Específico 2.1: Prevenir y atender a las víctimas de la violencia familiar, sexual y otras formas de violencia de género, así como promover las relaciones democráticas entre varones y mujeres.													
PROGRAMA PRESUPUESTAL DE LUCHA CONTRA LA VIOLENCIA FAMILIAR													
PRODUCTO 1 - POBLACION CUENTA CON SERVICIOS DE PREVENCIÓN DE LA VIOLENCIA FAMILIAR.			personas informadas y sensibilizadas en temas de violencia familiar y sexual actores claves comprometidos en enfrentar la violencia familiar y sexual	464.981	689.334	332.256	445.600	777.856	100	42.839.531	72.373.249	70.560.146	97
				9.613	15.700	11.117	4.456	15.573	99	42.839.531	70.560.146	97	
				12.588	14.000	7.014	7.637	14.651	100				
				0	75	0	0	0					
ACTIVIDAD 1.1 DESARROLLO DE HABILIDADES PARA FORTALECER AUTOESTIMA Y CAPACIDAD DE DECISION FRENTE A SITUACIONES DE VIOLENCIA													
1.- Levantamiento de información en tres distritos: Lima Cercado, San Juan de Lurigancho y San Martín de Porres.	Lima	UPPIVFS	Documento	0	1	1	0	1	100				
	Lima	UPPIVFS	Sesión	0	18	0	0	0					
	Lima	UPPIVFS	Informe	0	75	0	0	0					
ACTIVIDAD 1.2 DESARROLLO DE PROGRAMAS DE EMPRENDIMIENTOS ECONÓMICOS COMO UNA ESTRATEGIA PREVENTIVA.													
1.- Propuesta de emprendimientos económicos en distritos de Lima.	Lima	UPPIVFS	Documento	1	0	0	0	0					
	Lima	UPPIVFS	Sesión	0	24	0	8	8	33				
2.- Implementación del Proyecto (VMT, El Agustino, S.L, Manchay).	Lima	UPPIVFS	Documento	0	2	0	2	2	100				
	Lima	UPPIVFS	Grupos	0	4	0	4	4	100				
	Lima	UPPIVFS	Personas	0	60	0	96	96	100				
	Lima	UPPIVFS	Participación en evento de comercialización	0	2	0	1	1	50				
3.- Promoción en puntos comerciales de las mujeres por el emprendimiento.	Lima	UPPIVFS	Personas	0	14	0	8	8	57				
	Lima	UPPIVFS	Personas	0	992	600	1.497	2.097	100				
ACTIVIDAD 1.3 ORIENTACION A VARONES PARA LA CONSTRUCCION DE UNA NUEVA FORMA DE MASCULINIDAD QUE NO PERMITA LA TRANSMISION DEL CICLO DE LA VIOLENCIA.													
1.- Implementación de Conformación de colectivo de varones (Lima - La Molina y Surco, Callao, Huancavelica, Chupaca y Ayacucho).	Provincial	UPPIVFS	Jornada	2	0	0	0	0					
	Provincial	UPPIVFS	Colectivo	0	6	3	3	6	100				
2.- Desarrollo de actividades preventivas promocionales desde colectivos.	Provincial	UPPIVFS	Varón	0	150	58	46	104	69				
	Provincial	UPPIVFS	Acciones	4	16	4	16	20	100				
3.- Reuniones de Fortalecimiento.	Provincial	UPPIVFS	Personas	200	800	505	1.451	1.956	100				
	Provincial	UPPIVFS	Reunión	2	0	0	0	0					
4.- Reforzamiento a Colectivos de Varones.	Provincial	UPPIVFS	Reforzamientos	0	2	2	0	2	100				
	Provincial	UPPIVFS	Personas	0	42	37	0	37	88				
5.- Asistencia técnica.	Provincial	UPPIVFS	Informe	0	4	1	3	4	100				
	Nacional	UPPIVFS	Documento	0	1	0	0	0					
ACTIVIDAD 1.4 IMPLEMENTACION DE UNA ESTRATEGIA COMUNICACIONAL PARA LA PREVENCIÓN DE LA VIOLENCIA .													
1.- Difusión de servicios a través de vallas y carteles.	Nacional	UPPIVFS	Personas	33.672	245.174	64.190	199.477	265.667	100				
	Nacional	UPPIVFS	Cartel o valla publicitaria	320	0	0	0	0					



EVALUACIÓN ANUAL DEL PLAN OPERATIVO INSTITUCIONAL REFORMULADO 2014

FUNCIÓN: 23 PROTECCIÓN SOCIAL
 DIVISIÓN FUNCIONAL: 051 ASISTENCIA SOCIAL
 GRUPO FUNCIONAL: 0115 PROTECCIÓN DE POBLACIONES EN RIESGO

SECTOR: 39 MUJER Y POBLACIONES VULNERABLES
 PLIEGO: 059 MINISTERIO DE LA MUJER Y POBLACIONES VULNERABLES
 UNIDAD EJECUTORA: 009 PROGRAMA NACIONAL CONTRA LA VIOLENCIA FAMILIAR Y SEXUAL - PNCVFS
 CATEGORÍA PRESUPUESTAL: PROGRAMA PRESUPUESTAL

Tareas por Meta Presupuestal	Ubigeo	Área Responsable	Unidad de Medida	Ejecución Física I Semestre	Ejecución Segundo Semestre				Ejecución Anual							
					Física		%		Física		%					
					Programado II Semestre	Ejecución III Trimestre	Ejecución IV Trimestre	Total Semestre	Meta Anual	Ejecución	PIM	Ejecución				
Objetivo Institucional Específico 2.1: Prevenir y atender a las víctimas la violencia familiar, sexual y otras formas de violencia de género, así como promover las relaciones democráticas entre varones y mujeres.													42.839.531	72.373.249	70.560.146	97
2.- Servicios de publicidad con mensajes de prevención de la violencia y difusión de servicios de atención frente a la violencia contra la mujer.	Nacional	UPPIVFS	Spot emitido en radio	0	240	0	376	376	100	120	376	100				
	Nacional	UPPIVFS	Spot emitido en TV	0	90	0	106	106	100	90	106	100				
	Nacional	UPPIVFS	Aviso en prensa	0	10	0	9	9	90	10	9	90				
	Lima	UPPIVFS	Estudio	0	2	0	2	2	100	2	2	100				
3.- Estudio de recordación de mensajes de spot audiovisual.	Lima (sede)	UPPIVFS	Aparición en prensa	135	48	56	61	117	100	183	252	100				
4.- Difusión de noticias de PNCVFS, temática de violencia contra la mujer y difusión de servicios de atención, mediante notas, entrevistas o reportajes.	Nacional (CEMs)	UPPIVFS	Aparición en prensa	3.974	1.200	1.474	2.377	3.851	100	5.174	7.825	100				
	Nacional	UPPIVFS	Caravana Amiga	624	290	182	238	420	100	914	1.044	100				
	Nacional	UPPIVFS	Personas	11.400	25.000	19.177	31.786	50.963	100	36.400	62.363	100				
5.- Implementación de acciones comunicacionales directas en espacios institucionales y públicos, difusión de servicios.	Nacional	UPPIVFS	Acción de movilización	820	1.854	276	720	996	54	2.674	1.816	68				
	Nacional	UPPIVFS	Personas	18.554	216.634	44.989	165.695	210.684	97	235.188	229.238	97				
6.- Evaluación de campaña de sensibilización a adolescentes y jóvenes.	Nacional	UPPIVFS	Encuesta post-campaña	0	1	0	1	1	100	1	1	100				
	Nacional	UPPIVFS	Estudio servicio Chat	0	1	0	1	1	100	1	1	100				
7.- Talleres sobre tratamiento informativo de noticias de violencia contra la mujer con periodistas.	Nacional	UPPIVFS	Taller	0	2	2	1	3	100	2	3	100				
	Nacional	UPPIVFS	Persona	0	10	24	33	57	100	10	57	100				
8.- Medios de comunicación ceden espacios gratuitos en su programación para emitir programas de prevención de la violencia y difusión de servicios de atención.	Nacional	UPPIVFS	Medio que ceden espacios en su programación	23	16	4	1	5	31	39	28	72				
	Nacional	UPPIVFS	consultas a Chat 100	680	684	853	912	1.765	100	1.364	2.445	100				
	Nacional	UPPIVFS	usuarios/as que gustan del facebook institucional	3.495	3.380	1.850	1.892	3.742	100	6.875	7.237	100				
9.- Personas unidas a redes sociales de internet (facebook, twitter) y que realizan consultas al Chat 100.	Nacional	UPPIVFS	seguidores/as de twitter institucional	223	150	83	71	154	100	373	377	100				
ACTIVIDAD 1.5 CAPACITACION A LIDERES Y LIDERESAS DE ORGANIZACIONES SOCIALES.																
1.- Encuentros de OSBs.	Nacional	UPPIVFS	Encuentro	30	88	79	15	94	100	118	124	100				
	Nacional	UPPIVFS	Lideres	1.588	8.800	8.439	1.500	9.939	100	10.388	11.527	100				
	Nacional	UPPIVFS	Curso	29	30	37	0	37	100	59	66	100				
	Nacional	UPPIVFS	Facilitadora formada	840	1.050	1.099	0	1.099	100	1.890	1.989	100				
2.- Formación de Facilitadoras en Acción.	Nacional	UPPIVFS	Curso	37	35	30	0	30	86	72	67	93				
	Nacional	UPPIVFS	Personas	814	750	644	0	644	86	1.564	1.458	93				
3.- Reforzamiento de Facilitadoras en Acción.	Nacional	UPPIVFS	Curso	11	33	32	0	32	97	44	43	98				
	Nacional	UPPIVFS	Personas	179	660	692	0	692	100	839	871	100				
4.- Especialización de Facilitadoras.	Nacional	UPPIVFS	Documento	0	1	0	0	0		1	0					
5.- Sistematización de experiencia de Facilitadoras/es en Acción.	Nacional	UPPIVFS	Campaña	2	3	2	1	3	100	5	5	100				
6.- Campaña casa por casa.	Nacional	UPPIVFS	Personas visitadas	17.223	45.000	47.232	79.275	126.507	100	62.223	143.730	100				
7.- Encuentro de Facilitadoras.	Lima y Reservas	UPPIVFS	Encuentro	1	2	0	1	1	50	3	2	67				
8.- Charlas o talleres a miembros de OSBs.	Nacional	UPPIVFS	Persona	3.687	0	0	3.687	3.687	100	3.687	7.374	100				

SECTOR: 39 MUJER Y POBLACIONES VULNERABLES

PLIEGO: 039 MINISTERIO DE LA MUJER Y POBLACIONES VULNERABLES

UNIDAD EJECUTORA: 009 PROGRAMA NACIONAL CONTRA LA VIOLENCIA FAMILIAR Y SEXUAL - PNCVFS

CATEGORÍA PRESUPUESTAL: PROGRAMA PRESUPUESTAL

FUNCIÓN: 23 PROTECCIÓN SOCIAL
DIVISIÓN FUNCIONAL: 051 ASISTENCIA SOCIAL
GRUPO FUNCIONAL: 0115 PROTECCIÓN DE POBLACIONES EN RIESGO

Tareas por Meta Presupuestal	Ubigeo	Área Responsable	Unidad de Medida	Ejecución Física I Semestre	Ejecución Segundo Semestre				Ejecución Anual						
					Física		%		Física		Presupuestal				
					Programado II Semestre	Ejecución III Trimestre	Ejecución IV Trimestre	Total Semestre	Meta Anual	Ejecución	%	PIM	Ejecución	%	
Objetivo Institucional Específico 2.1: Prevenir y atender a las víctimas de violencia familiar, sexual y otras formas de violencia de género, así como promover las relaciones democráticas entre varones y mujeres.											42.839.531		72.373.249	70.560.146	97
9.- Acciones preventivas promocionales desde las Facilitadoras en acción.	Nacional	UPPIVFS	Persona	1.745	2.970	2.213	4.655	6.868	100	4.715	8.613	100			
ACTIVIDAD 1.6 PREVENCIÓN DE LA VIOLENCIA FAMILIAR EN LA COMUNIDAD EDUCATIVA DE EDUCACIÓN BÁSICA REGULAR Y SUPERIOR.				93.847	96.696	103.883	99.271	203.154	100	190.543	297.001	100			
1.- Incidencia en Autoridades de espacios escolares.	Nacional	UPPIVFS	Informe Persona	60 2.623	0 0	0 0	0 0	0		60 2.623	60 2.623	100 100			
2.- Herramientas metodológicas para integrantes de la comunidad educativa.	Lima	UPPIVFS	Herramientas	0	3	0	2	2	67	3	2	67			
3.- Formación de Promotores Educadores	Nacional	UPPIVFS	Formación Persona	39 1.421	25 1.000	22 901	1 30	23 931	92 93	64 2.421	62 2.352	97 97			
4.- Reforzamiento de Promotores	Nacional	UPPIVFS	Reforzamiento Persona	46 1.510	27 810	26 814	1 20	27 834	100 100	73 2.320	73 2.344	100 100			
5.- Especialización de Promotores Educadores	Nacional	UPPIVFS	Curso Persona	0 510	17 510	19 593	0 4	19 593	100 100	17 510	19 593	100 100			
6.- Encuentros con Promotores Educadores	Nacional	UPPIVFS	Encuentro Persona	0 595	17 595	14 449	4 122	18 571	96	17 595	18 571	100 96			
7.- Curso de Capacitación de Promotores Educadores en zonas alejadas	Regional	UPPIVFS	Curso Persona	1 30	5 125	5 142	0 0	5 142	100 100	155 2	172 1	111 50			
8.- Sistematización de experiencias del Programa de Promotores Educadores contra la Violencia.	Regional	UPPIVFS	Documento	0	1	0	0	0	0	1	0				
9.- Encuentro de Líderes Escolares.	Nacional	UPPIVFS	Encuentro Persona	69 5.813	44 3.960	57 5.714	0 0	57 5.714	100 100	113 9.773	126 11.527	100 100			
10.- Charlas y Talleres con alumnos/as de IIEE.	Nacional	UPPIVFS	Charla/Taller Persona	1.097 47.005	866 65.600	1.461 63.298	1.487 61.261	2.948 124.559	100	1.963 112.605	4.045 171.564	100 100			
11.- Talleres con padres y madres IIEE focalizados.	Nacional	UPPIVFS	Taller Persona	512 8.779	60 2.400	114 5.937	60 2.400	174 8.337	100	572 768	686 1.523	100 100			
12.- Charlas y talleres con padres y madres en IIEE.	Nacional	UPPIVFS	Charla/Taller Padres o Madres	519 23.800	249 16.122	523 21.674	481 21.448	1.004 43.122	100	39.922	66.922	100			
13.- Desarrollo de instrumento audiovisuales de capacitación.	Lima	UPPIVFS	Instrumento Colectivo	0 29	2 25	0 20	0 7	0 27	100	2 54	0 56	0 100			
14.- Formación de colectivos Universitarios y Educ. Superior.	Nacional	UPPIVFS	Persona	973	625	614	203	817	100	1.598	1.790	100			
15.- Reforzamiento de colectivos Universitarios y Educ. Superior.	Nacional	UPPIVFS	Reforzamiento Persona	7 268	5 125	5 210	1 20	6 230	100	12 393	13 498	100 100			
16.- Herramientas para los colectivos.	Lima	UPPIVFS	Herramienta	0	1	0	0	0		1	0				
17.- Encuentros de Colectivos.	Regional	UPPIVFS	Encuentro	1	3	1	1	2	67	4	3	75			
18.- Revisión de Propuesta de Pautas de Crianza.	Lima	UPPIVFS	Documento	1	0	0	0	0		1	1	100			
	Lima	UPPIVFS	Acción	2	442	250	0	250	57	444	252	57			
	Lima	UPPIVFS	Talleres de reforzamiento a docentes	0	3	3	1	4	100	3	4	100			
	Lima	UPPIVFS	Docentes	0	24	27	0	27	100	24	27	100			

Handwritten text or markings along the right edge of the page, possibly bleed-through from the reverse side.



Tareas por Meta Presupuestal	Ubigeo	Área Responsable	Unidad de Medida	Ejecución Física I Semestre	Ejecución Segundo Semestre				Ejecución Anual						
					Programado II Semestre	Ejecución III Trimestre	Ejecución IV Trimestre	Total Semestre	Presupuestal Ejecución	Física					
										Meta Anual	Ejecución	%			
Objetivo Institucional Específico 2.1: Prevenir y atender a las víctimas de violencia familiar, sexual y otras formas de violencia de género, así como promover las relaciones democráticas entre varones y mujeres.															
19.- Implementación de la Propuesta revisada de Pautas de Crianza.	Lima	UPPIVFS	Talleres de reforzamiento a facilitadores	0	4	4	0	4	4	4	100	42.839.531	4	4	100
	Lima	UPPIVFS	Facilitadores	0	35	31	0	31	31	31	89		35	31	89
	Lima	UPPIVFS	Talleres de reforzamiento a padres/madres o cuidadores	0	24	18	7	25	25	25	100		24	25	100
	Lima	UPPIVFS	padres/madres o cuidadores	0	165	165	36	201	201	201	100		165	201	100
	Lima	UPPIVFS	Hogares de las familias visitados	0	408	224	217	441	441	441	100		408	441	100
	Lima	UPPIVFS	Eventos de promoción del buen trato en IIEE y en la comunidad	2	3	1	2	3	3	3	100		5	5	100
20.- Evaluación cualitativa del proyecto de Pautas de Crianza.	Lima	UPPIVFS	Documento	0	1	0	0	0	0	0			1	0	0
21.- Actividades preventivo promocionales desde los Promotores Educadores.	Lima	UPPIVFS	Eventos	0	150	0	152	152	152	100			150	152	100
	Lima	UPPIVFS	Personas	0	2.250	0	11.201	11.201	11.201	100			2.250	11.201	100
22.- Acciones preventivas desde los Colectivos Universitarios.	Nacional	UPPIVFS	Personas	1.625	2.350	3.314	2.530	5.844	100				3.975	7.469	100
			Personas afectadas por la violencia familiar, atendidas CEM, con patrocinio legal.	58,23%	70%	67,8%	54,8%	62%	92%				61%	62%	100%
PORDUCTO 2 - PERSONAS AFECTADAS POR HECHOS DE VIOLENCIA FAMILIAR CON SERVICIOS DE ATENCIÓN DE LA VIOLENCIA FAMILIAR.			Personas afectadas por la violencia familiar y sexual, atendidas CEM, que reciben atención especializada	22,30%	16%	20,3%	19,5%	24%	100%				16%	24%	100%
			Establecimiento	14	18	11	7	18	100				32	32	100
ACTIVIDAD 2.1 REGISTRO NACIONAL DE HOGARES REFUGIO.			Personas representantes de los Gobierno Locales fortalecidos en sus capacidades.	44	68	23	71	94	100				112	138	100
1.- Asistencia Técnica Y Promoción A Hogares En Los Gobiernos Locales.			Gobiernos locales que han recibido asistencia técnica para promover la implementación de hogares de refugio temporal.	14	18	11	7	18	100				32	32	100
			Personas atendidas en los Hogares de Refugio Temporal	218	68	106	63	169	100				286	387	100
			Orientaciones	76	60	25	16	41	68				136	117	86
ACTIVIDAD 2.2 SERVICIO DE ATENCIÓN PSICOLÓGICA A ALBERGADOS EN HOGARES DE REFUGIO TEMPORAL.			Número de Terapias	173	75	84	46	130	100				248	303	100
1.- Orientación Psicológica.	Nacional	UAIFVFS	Número de Talleres	46	42	21	12	33	79				88	79	90
2.- Terapia Psicológica.	Nacional	UAIFVFS	CEM creados	7	18	12	7	19	100				25	26	100
3.- Talleres Grupales.	Nacional	UAIFVFS	Personas atendidas	24.879	21.926	12.900	12.702	25.602	100				46.805	50.481	100


1
2
3
4
5
6
7
8
9
10
11
12
13
14
15
16
17
18
19
20
21
22
23
24
25
26
27
28
29
30
31
32
33
34
35
36
37
38
39
40
41
42
43
44
45
46
47
48
49
50
51
52
53
54
55
56
57
58
59
60
61
62
63
64
65
66
67
68
69
70
71
72
73
74
75
76
77
78
79
80
81
82
83
84
85
86
87
88
89
90
91
92
93
94
95
96
97
98
99
100

EVALUACIÓN ANUAL DEL PLAN OPERATIVO INSTITUCIONAL REFORMULADO 2014

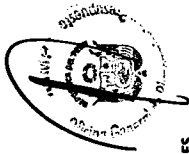
FUNCIÓN: 23 PROTECCIÓN SOCIAL
 DIVISIÓN FUNCIONAL: 051 ASISTENCIA SOCIAL
 GRUPO FUNCIONAL: 0115 PROTECCIÓN DE POBLACIONES EN RIESGO

SECTOR: 39 MUJER Y POBLACIONES VULNERABLES
 PLIEGO: 039 MINISTERIO DE LA MUJER Y POBLACIONES VULNERABLES
 UNIDAD EJECUTORA: 009 PROGRAMA NACIONAL CONTRA LA VIOLENCIA FAMILIAR Y SEXUAL - PNCVFS
 CATEGORÍA PRESUPUESTAL: PROGRAMA PRESUPUESTAL

Tareas por Meta Presupuestal	Ubigeo	Área Responsable	Unidad de Medida	Ejecución Física I Semestre	Ejecución Segundo Semestre				Ejecución Anual				
					Física			Total Semestre	%	Presupuestal Ejecución	Presupuestal Ejecución		
					Programado II Semestre	Ejecución III Trimestre	Ejecución IV Trimestre						
Objetivo Institucional Específico 2.1: Prevenir y atender a las víctimas la violencia familiar, sexual y otras formas de violencia de género, así como promover las relaciones democráticas entre varones y mujeres. ACTIVIDAD 2.3 FORTALECIMIENTO DE LOS SERVICIOS DE ATENCIÓN.													
			Atenciones desarrolladas	576.246	436.981	332.247	317.903	650.150	100	42.839.531	72.373.249	70.560.146	97
			Provincias que cuentan con un CEM	173	372	183	188	371	100				
			Mujeres afectadas por violencia familiar atendidas por el CEM que cuentan con evaluación y diagnóstico.	19.990	17.456	9.964	10.936	20.900	100				
			Personas afectadas por violencia familiar que cuentan con evaluación y calificación de riesgo.	19.369	17.522	10.982	11.187	22.169	100				
			Personas en situación de alto riesgo, atendidas por el CEM que cuentan con informe psicológico.	5.213	4.210	2.633	2.490	5.123	100				
			Personas que cuentan con evaluación de riesgo	21.551	17.538	12.490	12.678	25.168	100				
			Personas en situación de alto riesgo, atendidas por el CEM que cuentan con informe social.	4.663	3.714	2.272	2.207	4.479	100				
			Personas en situación de alto riesgo, atendidas por el CEM que cuentan con patrocinio legal	5.020	4.261	2.384	2.102	4.486	100				
			Personas en situación de alto riesgo, atendidas por el CEM que cuentan con solicitud de medidas de protección.	3.323	2.289	1.768	1.628	3.396	100				
			casos de alto riesgo que cuentan con atenciones de seguimiento en la primera semana.	1.277	1.497	941	753	1.694	100				
			casos de alto riesgo que cuentan con atenciones de seguimiento en el mes	2.990	3.246	2.095	1.923	4.018	100				
			Casos de alto riesgo que cuentan con atenciones de seguimiento en los tres meses	5.364	5.017	3.431	3.179	6.610	100				



1.- Atención integral a personas afectadas por violencia familiar



EVALUACIÓN ANUAL DEL PLAN OPERATIVO INSTITUCIONAL REFORMULADO 2014

FUNCIÓN: 23 PROTECCIÓN SOCIAL
 DIVISIÓN FUNCIONAL: 051 ASISTENCIA SOCIAL
 GRUPO FUNCIONAL: 0115 PROTECCIÓN DE POBLACIONES EN RIESGO

SECTOR: 39 MUJER Y POBLACIONES VULNERABLES
 PLIEGO: 039 MINISTERIO DE LA MUJER Y POBLACIONES VULNERABLES
 UNIDAD EJECUTORA: 009 PROGRAMA NACIONAL CONTRA LA VIOLENCIA FAMILIAR Y SEXUAL - PNCVFS
 CATEGORÍA PRESUPUESTAL: PROGRAMA PRESUPUESTAL

Tareas por Meta Presupuestal	Ubigeo	Área Responsable	Unidad de Medida	Ejecución Física I Semestre	Ejecución Segundo Semestre				Ejecución Anual							
					Programado II Semestre	Ejecución III Trimestre	Ejecución IV Trimestre	Total Semestre	Presupuestal Ejecución	Física						
										Meta Anual	Ejecución	%				
Objetivo Institucional Específico 2.1: Prevenir y atender a las víctimas de violencia de género, así como promover las relaciones democráticas entre varones y mujeres.																
2.- Ampliación de la cobertura de los servicios de atención.	Nacional	UAI/FVFS	Servicios creados	7	18	12	7	19	100	42.839.531	25	26	100	72.373.249	70.560.146	97
3.- Supervisión del CEM.	Nacional	UAI/FVFS	CEM superpuestos	0	50	17	33	50	100		50	50	100			
4.- Mejoramiento de la infraestructura de los CEM.	Nacional	UAI/FVFS	CEM con infraestructura mejorada	5	15	24	13	37	100		20	42	100			
5.- Atención a través del Servicio de Atención Urgente - SAU.	Lima	UAI/FVFS	Casos de urgencia con intervención del Servicio de Atención Urgente - SAU	1.130	911	1.047	840	1.887	100		2.041	3.017	100			
	Lima	UAI/FVFS	Supervisión del Servicio de Atención Urgente - SAU	0	1	0	0	0			1	0	0			
	Nacional	UAI/FVFS	Orientaciones Telefónicas	19.580	20.895	9.308	11.097	20.405	98		40.475	39.985	99			
6.- Línea 100.	Nacional	UAI/FVFS	Derivaciones al CEM	7.316	5.890	3.758	10.768	14.526	100		13.206	21.842	100			
	Lima	UAI/FVFS	supervisiones al Servicio Línea 100	0	1	0	0	0	0		1	0				
7.-Elaboración de un instrumento interinstitucional de atención a las víctimas.	Lima	UAI/FVFS	Documento	0	1	0	0	0	0		1	0				
8.- Mejoramiento/fortalecimiento de la atención en los CEM	Lima	UAI/FVFS	Jornadas	0	5	1	3	4	80		5	4	80			
9.- Apoyo al diseño de un modelo de Villa Mujer en Perú.	Lima	UAI/FVFS	Acciones	0	2	1	1	2	100		2	2	100			
ACTIVIDAD 2.4 IMPLEMENTACIÓN DE LA ESTRATEGIA DE PREVENCIÓN Y ATENCIÓN EN ZONAS RURALES.																
1.- Diseño del Plan de trabajo de fortalecimiento e implementación de la Estrategia Rural.	Lima	UAI/FVFS	planes de trabajo	1	0	0	0	0	0		1	1	100			
	Nacional	UAI/FVFS	sistemas locales de prevención y atención fortalecidos	3	0	0	0	0			3	3	100			
2.- Fortalecimiento y consolidación de los Sistemas Locales de Prevención y Atención Institucionalizados en 12 zonas.	Nacional	UAI/FVFS	acciones de fortalecimiento para los sistemas locales de prevención y atención	0	24	14	15	29	100		24	29	100			
	Nacional	UAI/FVFS	Sistemas locales de prevención y atención implementados	3	0	0	0	0			3	3	100			
3.- Implementación de la Estrategia Rural en nuevas zonas focalizadas.	Nacional	UAI/FVFS	acciones de implementación de los sistemas locales de prevención y atención	0	49	25	29	54	100		49	54	100			
4.- Continúan acciones preventivas en CEM aledaños a tambos inaugurados el 2013.	Provincial	UPPI/FVFS	Acciones preventivas	5	50	47	75	122	100		55	127	100			
ACTIVIDAD 2.5 ATENCIÓN INTEGRAL Y ESPECIALIZADA A LAS PERSONAS QUE EJERCEN VIOLENCIA																
1.- Evaluación Psicológica.	Lima	UAI/FVFS	casos atendidos de hombres que ejercen violencia contra su pareja	62	55	94	92	186	100		117	248	100			
2.- Terapia Psicológica individual.	Lima	UAI/FVFS	evaluaciones psicológicas terapias psicológicas individuales	102	39	52	250	302	100		141	404	100			
	Lima	UAI/FVFS	185	200	157	243	400	100			385	585	100			



Tareas por Meta Presupuestal	Ubigeo	Área Responsable	Unidad de Medida	Ejecución Física I Semestre	Ejecución Segundo Semestre				Ejecución Anual							
					Programado II Semestre	Ejecución III Trimestre	Ejecución IV Trimestre	Total Semestre	Presupuestal Ejecución	Física						
										Meta Anual	Ejecución	%				
					Presupuestal Ejecución	Meta Anual	Ejecución	%	PIM	Ejecución	%					
Objetivo Institucional Específico 2.1: Prevenir y atender a las víctimas de violencia familiar, sexual y otras formas de violencia de género, así como promover las relaciones democráticas entre varones y mujeres.																
3.- Terapia psicológica grupal.	Lima	UAI/FVS	terapias psicológicas grupales	97	100	60	701	761	100	42.839.531	197	858	100	72.373.249	70.560.146	97
4.- Visitas sociales.	Lima	UAI/FVS	visitas sociales	76	62	52	161	213	100		138	289	100			
5.- Creación de CAI.	Lima	UAI/FVS	CAI creados	0	1	0	1	1	100		1	1	100			
6.- Supervisión de CAI.	Lima	UAI/FVS	CAI supervisados	0	2	0	2	2	100		2	2	100			
ACTIVIDAD 2.6 CAPACITACION DE MESA Y/O REDES CONTRA LA VIOLENCIA FAMILIAR																
1.- Constitución de mesa/comité/red contra la VFS.	Nacional	UPP/FVFS	Mesa/comité/red	12	16	6	10	16	100		28	28	100			
2.- Reunión de mesa/comité/red contra la VFS.	Nacional	UPP/FVFS	Plan de trabajo	78	135	81	61	142	100		213	220	100			
3.- Talleres de fortalecimiento de mesas/comités/red contra la VFS.	Nacional	UPP/FVFS	Taller	198	135	74	61	135	100		333	333	100			
PRODUCTO 1, 2 Y 3 - ACCIONES COMUNES																
ACTIVIDAD: GESTION DEL PROGRAMA																
1.- GESTION DEL PROGRAMA																
1.1. Propuestas de Estrategias de intervención diferenciadas en los CEM.	Nacional	PNCVFS	Informe	5	6	3	3	6	100		11	11	100			
1.2. Investigación.	Nacional	UGIGC	Informe	0	3	0	1	1	33		3	1	33			
2.1. Asistencia técnica en generación de evidencia en violencia familiar y sexual.	Nacional	UGIGC	Acción	4	12	4	5	9	75		16	13	81			
2.2. Ejecución de estudios e investigaciones sobre la problemática de VFS.	Nacional	UGIGC	Informe	2	3	1	2	3	100		5	5	100			
2.3. Diseño, elaboración, incidencia y difusión de acciones de investigación e información estadística sobre la ejecución de estudios e investigaciones.	Nacional	UGIGC	Informe	0	1	0	0	0	0		1	0	0			
3.1. Presentación del Plan de M y E.	Nacional	UGIGC	Evento	2	8	3	3	6	75		10	8	80			
3.2. Socialización del Plan de M y E.	Nacional	UGIGC	Evento	2	2	1	1	2	100		4	4	100			
3.3. Revisión y Análisis de procesos para el monitoreo.	Nacional	UPP	Informe	2	2	1	1	2	100		4	4	100			
3.4. Monitoreo a recomendaciones.	Nacional	UPP	Documento	1	0	0	0	0	0		1	2	100			
3.5. Diseño de un aplicativo informático para el monitoreo y evaluación del PNCVFS.	Nacional	UPP	Documento	0	1	0	1	1	100		2	2	100			
3.6. Normatividad sobre monitoreo y evaluación.	Lima	UPP	Propuesta	0	1	0	1	1	100		1	1	100			
3.7. Implementación del Plan de M y E.	Lima	UPP	Informe	2	1	0	1	1	100		1	1	100			
3.8. Monitoreo de Campo.	Nacional	UPP	Visita	2	2	1	1	2	100		4	4	100			
3.9. Visitas de supervisión y Monitoreo.	Nacional	UPP/FVFS	Visita	0	12	4	8	12	100		12	12	100			
3.10 Supervisiones a los CEM.	Nacional	UGIGC	Acción	5	5	2	3	5	100		5	5	100			
4.- SISTEMAS DE INFORMACIÓN Y COMUNICACIÓN DE RESULTADOS																
1.- Diseño y elaboración de instrumentos, protocolos, instructivos, normas y lineamientos de registro.	Nacional	UGIGC	Documento	0	3	2	1	3	100		3	3	100			
2.- Comunicación de resultados del procesamiento de la información.	Nacional	UGIGC	Acción	33	15	10	11	21	100		48	54	100			
3.- Diseño, elaboración y difusión de publicaciones estadísticas sobre la información de los registros, orientada a sensibilizar y generar políticas sobre la problemática.	Nacional	UGIGC	Documento	0	5	2	4	6	100		5	6	100			
5.- FORTALECIMIENTO DE LAS CAPACIDADES A LOS OPERADORES DEL PROGRAMA.	Nacional	UGIGC	Persona	57.585	89.920	87.972	1.263	89.235	99		147.505	146.820	100			



Tareas por Meta Presupuestal	Ubigeo	Área Responsable	Unidad de Medida	Ejecución Física I Semestre	Ejecución Segundo Semestre				Ejecución Anual											
					Física		Presupuestal		Física		Presupuestal									
					Programado II Semestre	Ejecución III Trimestre	Ejecución IV Trimestre	Total Semestre	Meta Anual	Ejecución	%	PIM	Ejecución	%						
Objetivo Institucional Específico 2.1: Prevenir y atender a las víctimas la violencia familiar, sexual y otras formas de violencia de género, así como promover las relaciones democráticas entre varones y mujeres.																				
5.1 ENTRENAMIENTO Y ESPECIALIZACIÓN DE LOS OPERADORES INVOLUCRADOS EN HECHOS DE VIOLENCIA FAMILIAR PARA MEJORAR NIVELES DE INTERVENCIÓN.																				
Acción 1. Cursos Basicos.	Nacional	UPPIFVFS	Persona	56.955	88.730	87.725	464	88.189	99	145.685	145.144	100								
			Curso	36	20	20	1	21	100	56	57	100								
			Persona	1.254	500	653	65	718	100	1.754	1.972	100								
			Curso	3	7	3	3	6	86	10	9	90								
Acción 2. Cursos Especializados.	Nacional	UPPIFVFS	Persona	129	640	133	132	265	41	769	394	51								
			Diplomado	0	1	0	0	0	0	1	0									
Acción 3. Diplomado en Violencia Familiar.	Lima	UPPIFVFS	Documento	0	1	0	0	0	0	1	0									
Acción 4.-Evaluación del Primer Curso Especializado a Fiscales.	Regional	UPPIFVFS	Instrumentos	0	3	0	6	6	100	3	6	100								
Acción 5. Desarrollo de herramientas e instrumentos de apoyo para la capacitación a operadores.	Lima	UPPIFVFS	Eventos	1.559	2.500	2.031	2	2.033	81	4.059	3.592	88								
Acción 6. Desarrollo de eventos de información y capacitación a operadores involucrados en el abordaje de la violencia familiar y/o sexual.	Nacional	UPPIFVFS	Personas	55.572	87.500	86.939	177	87.116	100	143.072	142.688	100								
Acción 7. Capacitación a operadores de Centros de referencia (RITAS).	Nacional	UAI FVFS	Jornada RITAS	0	1	0	1	1	100	1	1	100								
			Persona	0	90	0	90	90	100	90	90	100								
			Operador de HRT	190	162	81	26	107	66	352	297	84								
5.2 FORTALECIMIENTO DE LAS CAPACIDADES TÉCNICAS A LOS OPERADORES DE LOS HOGARES DE REFUGIO TEMPORAL A NIVEL NACIONAL.																				
Acción 1. Visita de Asistencia técnica a los Hogares de Refugio Temporal.	Nacional	UAI FVFS	Hogar visitado	19	18	9	3	12	67	37	31	84								
			Jornada HRT	0	1	0	1	1	100	1	1	100								
			Persona	0	90	0	90	90	100	90	90	100								
Acción 2. Jornada de Capacitación.	Nacional	UAI FVFS	Persona	257	445	152	86	238	53	702	495	71								
5.3 FORTALECIMIENTO DE LAS CAPACIDADES A OPERADORES DEL PNCVFS.																				
Acción 1. Encuentro Macroregional con promotores o especialistas.	Regional	UPPI FVFS	Encuentro	1	13	7	5	12	92	14	13	93								
			Persona	27	180	92	58	150	83	207	177	86								
Acción 2. Capacitación dirigidos a operadores de los servicios CEM.	Nacional	UAI FVFS	Jornada CEM	1	0	0	0	0		1	1	100								
			Persona	230	0	0	0	0		230	230	100								
Acción 3. Capacitación dirigidos a operadores de Servicios SAU.	Lima	UAI FVFS	Jornada SAU	0	1	0	1	1	100	1	1	100								
			Persona	0	25	0	28	28	100	25	28	100								
Acción 4. Capacitación dirigidos a operadores del servicio Línea 100.	Lima	UAI FVFS	Jornada Línea 100	0	1	1	0	1	100	1	1	100								
			Persona	0	50	50	0	50	100	50	50	100								
			Jornada CAI	0	1	1	0	1	100	1	1	100								
			Persona	0	10	10	0	10	100	10	10	100								
5.4 INFORMACION Y SENSIBILIZACION EN ESPACIOS DE EMPRESAS.																				
Acción 1. Jornadas de sensibilización con trabajadores del sector empresarial.	Lima	UPPI FVFS	Persona	183	420	310	549	859	100	603	1.042	100								
Acción 2. Difusión de servicios a través de estrategias de comunicación vinculadas con la responsabilidad social.	Lima	UPPI FVFS	Acción	5	12	3	8	11	92	17	16	94								

1 2 3 4 5 6 7 8 9 10 11 12 13 14 15 16 17 18 19 20 21 22 23 24 25 26 27 28 29 30 31 32 33 34 35 36 37 38 39 40 41 42 43 44 45 46 47 48 49 50 51 52 53 54 55 56 57 58 59 60 61 62 63 64 65 66 67 68 69 70 71 72 73 74 75 76 77 78 79 80 81 82 83 84 85 86 87 88 89 90 91 92 93 94 95 96 97 98 99 100

EVALUACIÓN ANUAL DEL PLAN OPERATIVO INSTITUCIONAL REFORMULADO 2014

SECTOR: 39 MUJER Y POBLACIONES VULNERABLES
 PLIEGO: 039 MINISTERIO DE LA MUJER Y POBLACIONES VULNERABLES
 UNIDAD EJECUTORA: 009 PROGRAMA NACIONAL CONTRA LA VIOLENCIA FAMILIAR Y SEXUAL - PNCVFS
 CATEGORÍA PRESUPUESTAL: PROGRAMA PRESUPUESTAL

FUNCIÓN: 23 PROTECCIÓN SOCIAL
 DIVISIÓN FUNCIONAL: 051 ASISTENCIA SOCIAL
 GRUPO FUNCIONAL: 0115 PROTECCIÓN DE POBLACIONES EN RIESGO

Tareas por Meta Presupuestal	Ubigeo	Área Responsable	Unidad de Medida	Ejecución Física I Semestre	Ejecución Segundo Semestre				Ejecución Anual					
					Física		Total Semestre	%	Física		PIM	%		
					Programado II Semestre	Ejecución III Trimestre			Ejecución IV Trimestre	Meta Anual			Ejecución	
Objetivo Institucional Específico 2.1: Prevenir y atender a las víctimas la violencia familiar, sexual y otras formas de violencia de género, así como promover las relaciones democráticas entre varones y mujeres.														
5.5 ASISTENCIA TÉCNICA A LOS OPERADORES DE LOS SERVICIOS DEL PNCVFS.														
Acción 1. Visitas a CEM clasificados.	Nacional	UAI/FVFS	Profesional de PNCVFS	0	163	67	138	205	100					
	Nacional	UAI/FVFS	CEM visitado	0	50	17	33	50	100					
			Profesional de CEM	0	163	67	138	205	100					
SUB TOTAL														
													91	
													42.839.531	
													93	
													72.373.249	
													70.560.146	
													97	
TOTAL UNIDAD EJECUTORA: 009 PROGRAMA NACIONAL CONTRA LA VIOLENCIA FAMILIAR Y SEXUAL														
													95,0	
													46.042.373	
													97,0	
													78.407.254	
													76.318.781	
													97,3	

