


PRESUPUESTO INSTITUCIONAL DE GASTOS
AL PRIMER SEMESTRE DEL 2009
(En Nuevos Soles)


SECTOR : 39 MUJER Y DESARROLLO SOCIAL
ENTIDAD : 039 MINISTERIO DE LA MUJER Y DESARROLLO SOCIAL


PP2

| CONCEPTOS | PRESUPUESTO INSTITUCIONAL DE APERTURA - PIA | MODIFICACIONES | | | PRESUPUESTO INSTITUCIONAL MODIFICADO - PIM |
|---|---|-------------------------|--------------------------------|------------------------------|--|
| | | CREDITOS SUPLEMENTARIOS | TRANSFERENCIAS INSTITUCIONALES | ANULACIONES Y HABILITACIONES | |
| 1 RECURSOS ORDINARIOS | | | | | |
| 5 GASTOS CORRIENTES | 819,875,114 | | 183,639,235 | (10,845) | 1,003,503,504 |
| 2.1 PERSONAL Y OBLIGACIONES SOCIALES | 71,868,000 | | | 3,380,934 | 75,248,934 |
| 2.2 PENSIONES Y OTRAS PRESTACIONES SOCIALES | 530,504,000 | | 23,930,965 | (4,650,676) | 549,784,289 |
| 2.3 BIENES Y SERVICIOS | 165,581,000 | | (291,730) | (7,433,865) | 157,855,405 |
| 2.4 DONACIONES Y TRANSFERENCIAS | 14,672,000 | | | (21,500) | 14,650,500 |
| 2.5 OTROS GASTOS | 14,672,000 | | | 8,714,262 | 205,964,376 |
| 6 GASTOS DE CAPITAL | 37,250,114 | 1,317,772 | 100,000,000 | 10,845 | 113,319,503 |
| 2.5 OTROS GASTOS | 11,930,886 | | 100,000,000 | (3,640,056) | 106,487,830 |
| 2.6 ADQUISICION DE ACTIVOS NO FINANCIEROS | 10,127,886 | 1,317,772 | | 3,650,901 | 6,831,673 |
| 2.6 ADQUISICION DE ACTIVOS NO FINANCIEROS | 1,863,000 | | | | |
| TOTAL FF 1 RECURSOS ORDINARIOS | 831,866,000 | 1,317,772 | 283,639,235 | | 1,116,823,007 |
| 2 RECURSOS DIRECTAMENTE RECAUDADOS | | | | | |
| 5 GASTOS CORRIENTES | 727,000 | 767,344 | | 266,781 | 1,761,125 |
| 2.2 PENSIONES Y OTRAS PRESTACIONES SOCIALES | | 396,739 | | (30,841) | 365,898 |
| 2.3 BIENES Y SERVICIOS | 727,000 | 370,605 | | 297,622 | 1,395,227 |
| 6 GASTOS DE CAPITAL | 29,560 | 1,296,942 | | (266,781) | 1,059,721 |
| 2.6 ADQUISICION DE ACTIVOS NO FINANCIEROS | 29,560 | 1,296,942 | | (266,781) | 1,059,721 |
| TOTAL FF 2 RECURSOS DIRECTAMENTE RECAUDADOS | 756,560 | 2,064,286 | | | 2,821,845 |
| 3 RECURSOS POR OPERACIONES OFICIALES DE CREDITO | | | | | |
| 6 GASTOS DE CAPITAL | 16,879,670 | 1,217,213 | | | 18,096,883 |
| 2.5 OTROS GASTOS | 16,879,670 | | | (3,452,900) | 13,426,770 |
| 2.6 ADQUISICION DE ACTIVOS NO FINANCIEROS | | 1,217,213 | | 3,452,900 | 4,670,113 |
| TOTAL FF 3 RECURSOS POR OPERACIONES OFICIALES DE | 16,879,670 | 1,217,213 | | | 18,096,883 |
| 4 DONACIONES Y TRANSFERENCIAS | | | | | |
| DONACIONES | 18,679,670 | 1,750,582 | | | 20,430,252 |
| 5 GASTOS CORRIENTES | 1,800,000 | 1,212,794 | | | 3,012,794 |
| 2.2 PENSIONES Y OTRAS PRESTACIONES SOCIALES | | 610,458 | | | 610,458 |
| 2.3 BIENES Y SERVICIOS | 1,800,000 | 602,336 | | | 2,402,336 |
| 6 GASTOS DE CAPITAL | 16,879,670 | 537,788 | | | 17,417,458 |
| 2.5 OTROS GASTOS | 16,879,670 | 411,808 | | (696,212) | 16,595,266 |
| 2.6 ADQUISICION DE ACTIVOS NO FINANCIEROS | | 125,980 | | 696,212 | 822,192 |
| TRANSFERENCIAS | | 41,726,450 | | | 41,726,450 |
| 5 GASTOS CORRIENTES | | 37,623,938 | | | 37,623,938 |
| 2.1 PERSONAL Y OBLIGACIONES SOCIALES | | | | 190,478 | 190,478 |
| 2.2 PENSIONES Y OTRAS PRESTACIONES SOCIALES | | 17,022,433 | | | 17,022,433 |
| 2.3 BIENES Y SERVICIOS | | 20,601,505 | | (190,478) | 20,411,027 |
| 6 GASTOS DE CAPITAL | | 4,102,512 | | | 4,102,512 |
| 2.5 OTROS GASTOS | | 290,000 | | 1,142,554 | 1,432,554 |
| 2.6 ADQUISICION DE ACTIVOS NO FINANCIEROS | | 3,812,512 | | (1,142,554) | 2,669,958 |
| TOTAL FF 4 DONACIONES Y TRANSFERENCIAS | 18,679,670 | 43,477,032 | | | 62,156,702 |
| TOTAL GENERAL | 868,181,900 | 48,076,803 | 283,639,235 | | 1,199,897,438 |

Los Fuentes de Financiamiento y los conceptos del gasto se adecuarán a los clasificadores vigentes para el periodo.


DIRECTOR DE PRESUPUESTO
Edgar J. Muñante Villafuerte
Director General
Oficina General de Planificación y Presupuesto
MIMDES


DIRECTOR GENERAL DE ADMINISTRACIÓN
CPC. Angela Bonilla Cairo
Directora General
Oficina General de Administración
MIMDES


TITULAR DEL PLIEGO
NIDIA VILCHEZ YUCRA
Ministra de la Mujer y Desarrollo Social