

PRESUPUESTO INSTITUCIONAL DE GASTOS
AL PRIMER TRIMESTRE DEL 2009
(En Nuevos Soles)


SECTOR : 39 MUJER Y DESARROLLO SOCIAL


ENTIDAD : 039 MINISTERIO DE LA MUJER Y DESARROLLO SOCIAL


PP2

CONCEPTOS	PRESUPUESTO INSTITUCIONAL DE APERTURA - PIA	MODIFICACIONES			PRESUPUESTO INSTITUCIONAL MODIFICADO - PIM
		CREDITOS SUPLEMENTARIOS	TRANSFERENCIAS INSTITUCIONALES	ANULACIONES Y HABILITACIONES	
1 RECURSOS ORDINARIOS					
5 GASTOS CORRIENTES	819,875,114		175,866,017	(63,657)	995,677,474
2.1 PERSONAL Y OBLIGACIONES SOCIALES	71,868,000			3,204,533	75,072,533
2.2 PENSIONES Y OTRAS PRESTACIONES SOCIALES	530,504,000		23,930,965	(4,734,423)	549,700,542
2.3 BIENES Y SERVICIOS	165,581,000		1,935,052	(7,198,162)	160,317,890
2.4 DONACIONES Y TRANSFERENCIAS	14,672,000			58,500	14,730,500
2.5 OTROS GASTOS	37,250,114		150,000,000	8,605,895	195,856,009
6 GASTOS DE CAPITAL	11,990,886	1,317,772		63,657	13,372,315
2.5 OTROS GASTOS	10,127,886			(1,134,056)	8,993,830
2.6 ADQUISICION DE ACTIVOS NO FINANCIEROS	1,863,000	1,317,772		1,197,713	4,378,485
TOTAL FF 1 RECURSOS ORDINARIOS	831,866,000	1,317,772	175,866,017		1,009,049,789
2 RECURSOS DIRECTAMENTE RECAUDADOS					
5 GASTOS CORRIENTES	727,000	414,139			1,141,139
2.2 PENSIONES Y OTRAS PRESTACIONES SOCIALES		396,739			396,739
2.3 BIENES Y SERVICIOS	727,000	17,400			744,400
6 GASTOS DE CAPITAL	29,560	1,141,837			1,171,397
2.6 ADQUISICION DE ACTIVOS NO FINANCIEROS	29,560	1,141,837			1,171,397
TOTAL FF 2 RECURSOS DIRECTAMENTE RECAUDADOS	756,560	1,555,976			2,317,636
3 RECURSOS POR OPERACIONES OFICIALES DE CREDITO					
6 GASTOS DE CAPITAL	16,879,670	1,217,213			18,096,883
2.5 OTROS GASTOS	16,879,670			(3,452,900)	13,426,770
2.6 ADQUISICION DE ACTIVOS NO FINANCIEROS		1,217,213		3,452,900	4,670,113
TOTAL FF 3 RECURSOS POR OPERACIONES OFICIALES DE	16,879,670	1,217,213			18,096,883
4 DONACIONES Y TRANSFERENCIAS					
DONACIONES	18,679,670	918,283			19,597,953
5 GASTOS CORRIENTES	1,800,000	918,283			2,718,283
2.2 PENSIONES Y OTRAS PRESTACIONES SOCIALES		610,458			610,458
2.3 BIENES Y SERVICIOS	1,800,000	307,825			2,107,825
6 GASTOS DE CAPITAL	16,879,670				16,879,670
2.5 OTROS GASTOS	16,879,670			(696,212)	16,183,458
2.6 ADQUISICION DE ACTIVOS NO FINANCIEROS				696,212	696,212
TRANSFERENCIAS		37,603,945			37,603,945
5 GASTOS CORRIENTES		37,590,856			37,590,856
2.1 PERSONAL Y OBLIGACIONES SOCIALES				42,102	42,102
2.2 PENSIONES Y OTRAS PRESTACIONES SOCIALES		17,022,433			17,022,433
2.3 BIENES Y SERVICIOS		20,568,423		(42,102)	20,526,321
6 GASTOS DE CAPITAL		13,089			13,089
2.6 ADQUISICION DE ACTIVOS NO FINANCIEROS		13,089			13,089
TOTAL FF 4 DONACIONES Y TRANSFERENCIAS	18,679,670	38,522,228			57,201,898
TOTAL GENERAL	868,181,900	42,613,189	175,866,017		1,086,661,106

Las Fuentes de Financiamiento y los conceptos del gasto se adecuarán a los clasificadores vigentes para el periodo.


DIRECTOR DE PRESUPUESTO
Edgar J. Muñante Villafuerte
Director General
Oficina General de Planificación y Presupuesto
MIMDES


DIRECTOR GENERAL DE ADMINISTRACIÓN
CPC. Angela Bonilla Cairo
Directora General
Oficina General de Administración
MIMDES


TITULAR DEL PLIEGO
NIDIA VILCHEZ YUCRA
Ministra de la Mujer y Desarrollo Social