

BALANCE GENERAL
 Al 30 de Junio del 2010
 (EN NUEVOS SOLES)


EF-1


SECTOR : 39 MUJER Y DESARROLLO SOCIAL
 ENTIDAD : 039 MINISTERIO DE LA MUJER Y DESARROLLO SOCIAL

ACTIVO
ACTIVO CORRIENTE


PASIVO Y PATRIMONIO
PASIVO CORRIENTE

	Nota		Nota		
Efectivo y Equivalente de Efectivo	3	95,695,522.14	Obligaciones Tesoro Público	15	18,187,561.12
Inversiones Disponibles	4	0.00	Sobregiros Bancarios	16	0.00
Cuentas por Cobrar (Neto)	5	5,083.00	Cuentas por Pagar	17	113,219,768.66
Otras Cuentas por Cobrar (Neto)	6	947,402.52	Operaciones de Crédito	18	0.00
Existencias (Neto)	7	125,853,242.43	Parte Cte. Deudas a Largo Plazo	19	0.00
Gastos Pagados por Anticipado	8	57,373,256.66	Otras Cuentas del Pasivo	20	4,726,514.72
TOTAL ACTIVO CORRIENTE		279,874,506.75	TOTAL PASIVO CORRIENTE		136,133,844.50
			PASIVO NO CORRIENTE		
ACTIVO NO CORRIENTE			Deudas a Largo Plazo	21	64,226.45
Cuentas por Cobrar a Largo Plazo	9	0.00	Beneficios Sociales y Oblig. Prev.	22	51,809,981.30
Otras Ctas. por Cobrar a Largo Plazo	10	17,067,689.62	Ingresos Diferidos	23	17,580.00
Inversiones (Neto)	11	0.00	Otras Cuentas del Pasivo	24	3,308,007.19
Edificios, Estructuras y Act. no Prod. (Neto)	12	1,089,284,646.36	Provisiones	25	5,031,628.83
Vehículos, Maquinarias y Otros (Neto)	13	12,350,733.75	TOTAL PASIVO NO CORRIENTE		60,231,423.77
Otras Cuentas del Activo (Neto)	14	44,982,225.71			
TOTAL ACTIVO NO CORRIENTE		1,163,685,295.44	TOTAL PASIVO		196,365,268.27
TOTAL ACTIVO		1,443,559,802.19	PATRIMONIO		
Cuentas de Orden	30	1,620,038,668.58	Hacienda Nacional	26	5,114,759,430.99
			Hacienda Nacional Adicional	27	(24,651,603.70)
			Reservas	28	0.00
			Resultados Acumulados	29	(3,842,913,293.37)
			TOTAL PATRIMONIO		1,247,194,533.92
			TOTAL PASIVO Y PATRIMONIO		1,443,559,802.19
			Cuentas de Orden	30	1,620,038,668.58


CONTADOR GENERAL
 MAT. N°
C.P.C. Antonio Carlos Matias Vega
 Matr. N° 6054
 Jefe(a) Oficina de Contabilidad
 Dirección General de Administración
MIMDES


DIRECTOR GENERAL DE
ADMINISTRACION

CPC. Angela Bonilla Cairo
 Directora General
 Oficina General de Administración
MIMDES


TITULAR DE LA ENTIDAD


NIDIA VILCHEZ YUCRA
 Ministra de la Mujer y Desarrollo Social

ESTADO DE GESTION
 Por el periodo terminado el 30 de Junio del 2010
 (EN NUEVOS SOLES)


EF-2

SECTOR : 39 MUJER Y DESARROLLO SOCIAL
 ENTIDAD : 039 MINISTERIO DE LA MUJER Y DESARROLLO SOCIAL

	Nota	
INGRESOS		
Ingresos Tributarios Netos	31	0.00
Ingresos No Tributarios	32	389,556.44
Trasposos y Remesas Recibidas	33	464,891,260.04
Donaciones y Transferencias Recibidas	34	32,755,619.79
TOTAL INGRESOS		498,036,436.27
COSTOS Y GASTOS		
Costo de Ventas	35	0.00
Gastos en Bienes y Servicios	36	(86,162,859.99)
Gastos de Personal	37	(32,253,456.66)
Gastos por Pens.Prest.y Asistencia Social	38	(204,119,178.34)
Donaciones y Transferencias Otorgadas	39	(62,364,662.20)
Trasposos y Remesas Otorgadas	40	0.00
Estimaciones y Provisiones del Ejercicio	41	(18,470,520.54)
TOTAL COSTOS Y GASTOS		(403,370,677.73)
RESULTADO DE OPERACION		94,665,758.54
OTROS INGRESOS Y GASTOS		
Ingresos Financieros	42	207,080.41
Gastos Financieros	43	(1,175,518.54)
Otros Ingresos	44	43,251,690.44
Otros Gastos	45	(108,385,716.74)
TOTAL OTROS INGRESOS Y GASTOS		(66,102,464.43)
RESULTADO DEL EJERCICIO SUPERAVIT (DEFICIT)		28,563,294.11


CONTADOR GENERAL
CPC. Antonio Carlos Matias Vega
 Matr. N° 6054
 Jefe(a) Oficina de Contabilidad
 Dirección General de Administración
MIMDES


DIRECTOR GENERAL DE ADMINISTRACION
CPC. Angela Bonilla Cairo
 Directora General
 Oficina General de Administración
MIMDES


TITULAR DE LA ENTIDAD
NIDIA VILCHEZ YUCRA
 Ministra de la Mujer y Desarrollo Social

ESTADO DE EJECUCION DEL PRESUPUESTO DE INGRESOS Y GASTOS
AL PRIMER SEMESTRE DEL EJERCICIO 2010
 (EN NUEVOS SOLES)

SECTOR : 39 MUJER Y DESARROLLO SOCIAL
 ENTIDAD : 039 MINISTERIO DE LA MUJER Y DESARROLLO SOCIAL

EP-1

RECURSOS PÚBLICOS	EJECUCIÓN INGRESOS	GASTOS PÚBLICOS	EJECUCIÓN GASTOS
1 RECURSOS ORDINARIOS			
00 RECURSOS ORDINARIOS		1 RECURSOS ORDINARIOS	394,335,983.07
		00 RECURSOS ORDINARIOS	394,335,983.07
		GASTOS CORRIENTES	363,518,718.80
		2.1 PERSONAL Y OBLIGACIONES SOCIALES	30,378,029.75
		2.2 PENSIONES Y OTRAS PRESTACIONES SOCIALES	141,089,051.61
		2.3 BIENES Y SERVICIOS	95,202,702.08
		2.4 DONACIONES Y TRANSFERENCIAS	5,863,154.26
		2.5 OTROS GASTOS	90,975,781.10
		GASTOS DE CAPITAL	30,817,264.27
		2.5 OTROS GASTOS	28,924,097.93
		2.6 ADQUISICION DE ACTIVOS NO FINANCIEROS	1,893,166.34
TOTAL RECURSOS ORDINARIOS	394,335,983.07	TOTAL RECURSOS ORDINARIOS	394,335,983.07
2 RECURSOS DIRECTAMENTE RECAUDADOS		2 RECURSOS DIRECTAMENTE RECAUDADOS	
08 RECURSOS DIRECTAMENTE RECAUDADOS	11,573,040.77	08 RECURSOS DIRECTAMENTE RECAUDADOS	2,540,244.42
INGRESOS CORRIENTES	2,884,297.01	GASTOS CORRIENTES	2,426,225.86
1.3 VENTA DE BIENES Y SERVICIOS Y DERECHOS ADMINISTRATIVOS	404,482.32	2.2 PENSIONES Y OTRAS PRESTACIONES SOCIALES	2,012,298.14
1.5 OTROS INGRESOS	2,479,814.69	2.3 BIENES Y SERVICIOS	413,930.72
FINANCIAMIENTO	8,688,743.76	GASTOS DE CAPITAL	114,018.56
1.9 SALDOS DE BALANCE	8,688,743.76	2.6 ADQUISICION DE ACTIVOS NO FINANCIEROS	114,018.56
TOTAL RECURSOS DIRECTAMENTE RECAUDADOS	11,573,040.77	TOTAL RECURSOS DIRECTAMENTE RECAUDADOS	2,540,244.42
3 RECURSOS POR OPERACIONES OFICIALES DE CREDITO		3 RECURSOS POR OPERACIONES OFICIALES DE CREDITO	
19 RECURSOS POR OPERACIONES OFICIALES DE CREDITO	2,580,103.54	19 RECURSOS POR OPERACIONES OFICIALES DE CREDITO	208,257.90
ENDEUDAMIENTO EXTERNO	2,580,103.54	ENDEUDAMIENTO EXTERNO	208,257.90
INGRESOS CORRIENTES	-54,146.05	GASTOS DE CAPITAL	209,257.90
1.5 OTROS INGRESOS	-54,146.05	2.6 ADQUISICION DE ACTIVOS NO FINANCIEROS	209,257.90
FINANCIAMIENTO	2,634,249.59		
1.8 ENDEUDAMIENTO	200,744.07		
1.9 SALDOS DE BALANCE	2,433,505.52		
TOTAL RECURSOS POR OPERACIONES OFICIALES DE CREDITO	2,580,103.54	TOTAL RECURSOS POR OPERACIONES OFICIALES DE CREDITO	209,257.90
4 DONACIONES Y TRANSFERENCIAS		4 DONACIONES Y TRANSFERENCIAS	
13 DONACIONES Y TRANSFERENCIAS	108,080,285.93	13 DONACIONES Y TRANSFERENCIAS	29,487,812.70
DONACION	42,048,090.30	DONACION	2,550,421.86
INGRESOS CORRIENTES	-912,674.52	GASTOS CORRIENTES	1,828,247.55
1.5 OTROS INGRESOS	-912,674.52	2.2 PENSIONES Y OTRAS PRESTACIONES SOCIALES	313,287.60
TRANSFERENCIAS	1,904,503.70	2.3 BIENES Y SERVICIOS	1,514,959.95



ESTADO DE EJECUCION DEL PRESUPUESTO DE INGRESOS Y GASTOS
AL PRIMER SEMESTRE DEL EJERCICIO 2010
 (EN NUEVOS SOLES)

SECTOR : 39 MUJER Y DESARROLLO SOCIAL
 ENTIDAD : 039 MINISTERIO DE LA MUJER Y DESARROLLO SOCIAL

EP-1

RECURSOS PÚBLICOS	EJECUCIÓN INGRESOS	GASTOS PÚBLICOS	EJECUCIÓN GASTOS
1.4 DONACIONES Y TRANSFERENCIAS	1,899,503.70	GASTOS DE CAPITAL	722,174.31
1.5 OTROS INGRESOS	5,000.00	2.5 OTROS GASTOS	506,274.31
FINANCIAMIENTO	41,056,261.12	2.6 ADQUISICION DE ACTIVOS NO FINANCIEROS	215,900.00
1.9 SALDOS DE BALANCE	41,056,261.12	TRANSFERENCIA	26,937,390.84
TRANSFERENCIA	66,032,195.63	GASTOS CORRIENTES	23,442,753.63
TRANSFERENCIAS	30,619,299.00	2.2 PENSIONES Y OTRAS PRESTACIONES SOCIALES	15,593,580.16
1.4 DONACIONES Y TRANSFERENCIAS	30,619,299.00	2.3 BIENES Y SERVICIOS	3,503,531.66
FINANCIAMIENTO	35,412,896.63	2.5 OTROS GASTOS	4,345,661.81
1.9 SALDOS DE BALANCE	35,412,896.63	GASTOS DE CAPITAL	3,494,637.21
		2.5 OTROS GASTOS	3,494,637.21
TOTAL DONACIONES Y TRANSFERENCIAS	108,080,285.93	TOTAL DONACIONES Y TRANSFERENCIAS	29,487,812.70
TOTAL GENERAL	516,569,413.31	TOTAL GENERAL	426,573,298.09

Los Ingresos y Gastos por Fuentes de Financiamiento se adecuarán a las disposiciones vigentes para el periodo.
 ** Bonos Soberanos

[Firma]
CONTADOR GENERAL
CPCC ANTONIO VILLAS MATUS VEGA
 MAT. N° Maty N° 6054
 Jefe(e) Oficina de Contabilidad
 Dirección General de Administración
 MIMDES

[Firma]
...DIRECTOR GENERAL...
CBC ADMINISTRACIÓN Cairo
 Directora General
 Oficina General de Administración
 MIMDES

[Firma]
SECRETAR-DE-LA-ENTIDAD
NIDIA VILCHEZ YUCRA
 Ministra de la Mujer y Desarrollo Social


PRESUPUESTO INSTITUCIONAL DE INGRESOS
AL PRIMER SEMESTRE DEL 2010
 (En Nuevos Soles)


SECTOR : 39 MUJER Y DESARROLLO SOCIAL
 ENTIDAD : 039 MINISTERIO DE LA MUJER Y DESARROLLO SOCIAL

PP1

CONCEPTOS	PRESUPUESTO INSTITUCIONAL DE APERTURA - PIA	MODIFICACIONES		PRESUPUESTO INSTITUCIONAL MODIFICADO - PIM
		CRÉDITOS SUPLEMENTARIOS	TRANSFERENCIAS INSTITUCIONALES	
1 RECURSOS ORDINARIOS				
TOTAL FF 1 RECURSOS ORDINARIOS	1,350,314,994	921,786	50,059,063	1,401,295,843
2 RECURSOS DIRECTAMENTE RECAUDADOS				
INGRESOS CORRIENTES	779,000			779,000
1.3 VENTA DE BIENES Y SERVICIOS Y DERECHOS ADMINISTRATIVOS	761,900			761,900
1.5 OTROS INGRESOS	17,100			17,100
FINANCIAMIENTO		5,815,309		5,815,309
1.9 SALDOS DE BALANCE		5,815,309		5,815,309
TOTAL FF 2 RECURSOS DIRECTAMENTE RECAUDADOS	779,000	5,815,309		6,594,309
3 RECURSOS POR OPERACIONES OFICIALES DE CREDITO				
ENDEUDAMIENTO EXTERNO	17,271,761			17,271,761
FINANCIAMIENTO	17,271,761			17,271,761
1.8 ENDEUDAMIENTO	17,271,761			17,271,761
TOTAL FF 3 RECURSOS POR OPERACIONES OFICIALES DE	17,271,761			17,271,761
4 DONACIONES Y TRANSFERENCIAS				
DONACIONES	2,072,000	5,519,437		7,591,437
TRANSFERENCIAS	2,072,000	403,936		2,475,936
1.4 DONACIONES Y TRANSFERENCIAS	2,072,000	403,936		2,475,936
FINANCIAMIENTO		5,115,501		5,115,501
1.9 SALDOS DE BALANCE		5,115,501		5,115,501
TRANSFERENCIAS		83,362,126		83,362,126
TRANSFERENCIAS		56,118,030		56,118,030
1.4 DONACIONES Y TRANSFERENCIAS		56,118,030		56,118,030
FINANCIAMIENTO		27,244,096		27,244,096
1.9 SALDOS DE BALANCE		27,244,096		27,244,096
TOTAL FF 4 DONACIONES Y TRANSFERENCIAS	2,072,000	88,881,563		90,953,563
TOTAL GENERAL	1,370,437,755	95,618,658	50,059,063	1,516,115,476

Las Fuentes de Financiamiento y los conceptos del ingreso se adecuarán a los clasificadores vigentes para el período.
 ** Bonos Soberanos


 DIRECTOR DE PRESUPUESTO
 Ing. Edgar J. Muñante Villafuerte
 Director General
 Oficina General de Planificación y Presupuesto
 MIMDES


 DIRECTOR GENERAL
 DE ADMINISTRACIÓN
 CPC. Angela Bonilla Cairo
 Directora General
 Oficina General de Administración
 MIMDES


 TITULAR DE LA ENTIDAD
 NIDIA VILCHEZ
 Ministra de la Mujer y D

PRESUPUESTO INSTITUCIONAL DE GASTOS
AL PRIMER SEMESTRE DEL 2010
 (En Nuevos Soles)

SECTOR : 39 MUJER Y DESARROLLO SOCIAL

ENTIDAD : 039 MINISTERIO DE LA MUJER Y DESARROLLO SOCIAL

PP2

CONCEPTO	PRESUPUESTO INSTITUCIONAL DE APERTURA - PIA	MODIFICACIONES			PRESUPUESTO INSTITUCIONAL MODIFICADO - PIM
		CRÉDITOS SUPLEMENTARIOS	TRANSFERENCIAS INSTITUCIONALES	ANULACIONES Y HABILITACIONES	
RECURSOS ORDINARIOS					
GASTOS CORRIENTES	1,027,145,538		50,059,063	1,082,567	1,078,287,168
2.1 PERSONAL Y OBLIGACIONES SOCIALES	83,963,607		(8,460,000)	(640,699)	74,862,908
2.2 PENSIONES Y OTRAS PRESTACIONES SOCIALES	627,234,665		496,620	(15,801,700)	611,928,585
2.3 BIENES Y SERVICIOS	233,222,926		(1,000,000)	15,742,402	247,965,328
2.4 DONACIONES Y TRANSFERENCIAS	14,303,060		196,890	1,799,505	16,299,455
2.5 OTROS GASTOS	68,421,280		58,826,553	(16,941)	127,230,892
GASTOS DE CAPITAL	323,169,456	921,786		(1,082,567)	323,008,675
2.4 DONACIONES Y TRANSFERENCIAS	28,767,337			(28,767,337)	
2.5 OTROS GASTOS	280,298,678			29,758,525	310,057,203
2.6 ADQUISICION DE ACTIVOS NO FINANCIEROS	14,103,441	921,786		(2,073,755)	12,951,472
TOTAL FF 1 RECURSOS ORDINARIOS	1,350,314,994	921,786	50,059,063		1,401,285,843
RECURSOS DIRECTAMENTE RECAUDADOS					
GASTOS CORRIENTES	709,600	4,161,299			4,870,899
2.2 PENSIONES Y OTRAS PRESTACIONES SOCIALES		2,519,395			2,519,395
2.3 BIENES Y SERVICIOS	709,600	1,641,904			2,351,504
GASTOS DE CAPITAL	69,400	1,654,010			1,723,410
2.6 ADQUISICION DE ACTIVOS NO FINANCIEROS	69,400	1,654,010			1,723,410
TOTAL FF 2 RECURSOS DIRECTAMENTE RECAUDADOS	779,000	5,815,309			6,594,309
RECURSOS POR OPERACIONES OFICIALES DE CREDITO					
ENDEUDAMIENTO EXTERNO	17,271,761				17,271,761
GASTOS DE CAPITAL	17,271,761				17,271,761
2.5 OTROS GASTOS	15,860,961				15,860,961
2.6 ADQUISICION DE ACTIVOS NO FINANCIEROS	1,410,800				1,410,800
TOTAL FF 3 RECURSOS POR OPERACIONES OFICIALES DE	17,271,761				17,271,761
DONACIONES Y TRANSFERENCIAS					
DONACIONES	2,072,000	5,519,437			7,591,437
GASTOS CORRIENTES	2,072,000	1,013,016			3,085,016
2.2 PENSIONES Y OTRAS PRESTACIONES SOCIALES		524,639			524,639
2.3 BIENES Y SERVICIOS	2,072,000	488,377			2,560,377
GASTOS DE CAPITAL		4,506,421			4,506,421
2.5 OTROS GASTOS		2,706,421			2,706,421
2.6 ADQUISICION DE ACTIVOS NO FINANCIEROS		1,800,000			1,800,000
TRANSFERENCIAS		83,362,126			83,362,126
GASTOS CORRIENTES		64,446,091		(100,286)	64,345,805
2.2 PENSIONES Y OTRAS PRESTACIONES SOCIALES		43,106,969		1,493,457	44,600,426
2.3 BIENES Y SERVICIOS		12,638,735		(1,593,743)	11,044,992
2.5 OTROS GASTOS		8,700,387			8,700,387
GASTOS DE CAPITAL		18,916,035		100,286	19,016,321
2.5 OTROS GASTOS		18,916,035			18,916,035
2.6 ADQUISICION DE ACTIVOS NO FINANCIEROS				100,286	100,286
TOTAL FF 4 DONACIONES Y TRANSFERENCIAS	2,072,000	88,881,563			90,953,563




PRESUPUESTO INSTITUCIONAL DE GASTOS
AL PRIMER SEMESTRE DEL 2010
 (En Nuevos Soles)


SECTOR : 39 MUJER Y DESARROLLO SOCIAL
 ENTIDAD : 039 MINISTERIO DE LA MUJER Y DESARROLLO SOCIAL

PP2


CONCEPTO	PRESUPUESTO INSTITUCIONAL DE APERTURA - PIA	MODIFICACIONES			PRESUPUESTO INSTITUCIONAL MODIFICADO - PIM
		CRÉDITOS SUPLEMENTARIOS	TRANSFERENCIAS INSTITUCIONALES	ANULACIONES Y HABILITACIONES	
TOTAL GENERAL	1,370,437,755	95,618,658	50,059,063		1,516,115,476

Las Fuentes de Financiamiento y los conceptos del gasto se adecuarán a los clasificadores vigentes para el periodo.
 ** Solo ONP


 DIRECTOR DE PRESUPUESTO
 Ing. Edgar J. Muñante Villafuerte
 Director General
 Oficina General de Planificación y Presupuesto
MIMDES


 DIRECTOR GENERAL
 DE ADMINISTRACIÓN

CPC. Angela Bonilla Cairo
 Directora General
 Oficina General de Administración
MIMDES


 TITULAR DE LA ENTIDAD

NIDIA VILCHEZ YUCRA
 Ministra de la Mujer y Desarrollo Social