

**ESTADO DE EJECUCION DEL PRESUPUESTO DE INGRESOS Y GASTOS**  
**AL PRIMER SEMESTRE DEL EJERCICIO 2010**  
 ( EN NUEVOS SOLES )

SECTOR : 39 MUJER Y DESARROLLO SOCIAL  
 ENTIDAD : 039 MINISTERIO DE LA MUJER Y DESARROLLO SOCIAL

EP-1

RECURSOS PÚBLICOS	EJECUCIÓN INGRESOS	GASTOS PÚBLICOS	EJECUCIÓN GASTOS
<b>1 RECURSOS ORDINARIOS</b>		<b>1 RECURSOS ORDINARIOS</b>	
00 RECURSOS ORDINARIOS		00 RECURSOS ORDINARIOS	394,335,983.07
		<b>GASTOS CORRIENTES</b>	<b>363,518,718.80</b>
		2.1 PERSONAL Y OBLIGACIONES SOCIALES	30,378,029.75
		2.2 PENSIONES Y OTRAS PRESTACIONES SOCIALES	141,099,051.61
		2.3 BIENES Y SERVICIOS	95,202,702.08
		2.4 DONACIONES Y TRANSFERENCIAS	5,863,154.26
		2.5 OTROS GASTOS	90,975,781.10
		<b>GASTOS DE CAPITAL</b>	<b>30,817,264.27</b>
		2.5 OTROS GASTOS	28,924,097.93
		2.6 ADQUISICION DE ACTIVOS NO FINANCIEROS	1,893,166.34
<b>TOTAL RECURSOS ORDINARIOS</b>	<b>394,335,983.07</b>	<b>TOTAL RECURSOS ORDINARIOS</b>	<b>394,335,983.07</b>
<b>2 RECURSOS DIRECTAMENTE RECAUDADOS</b>		<b>2 RECURSOS DIRECTAMENTE RECAUDADOS</b>	
09 RECURSOS DIRECTAMENTE RECAUDADOS	11,573,040.77	09 RECURSOS DIRECTAMENTE RECAUDADOS	2,540,244.42
<b>INGRESOS CORRIENTES</b>	<b>2,884,287.01</b>	<b>GASTOS CORRIENTES</b>	<b>2,426,225.86</b>
1.3 VENTA DE BIENES Y SERVICIOS Y DERECHOS ADMINISTRATIVOS	404,482.32	2.2 PENSIONES Y OTRAS PRESTACIONES SOCIALES	2,012,295.14
1.5 OTROS INGRESOS	2,479,814.69	2.3 BIENES Y SERVICIOS	413,930.72
<b>FINANCIAMIENTO</b>	<b>8,688,743.76</b>	<b>GASTOS DE CAPITAL</b>	<b>114,018.56</b>
1.9 SALDOS DE BALANCE	8,688,743.76	2.6 ADQUISICION DE ACTIVOS NO FINANCIEROS	114,018.56
<b>TOTAL RECURSOS DIRECTAMENTE RECAUDADOS</b>	<b>11,573,040.77</b>	<b>TOTAL RECURSOS DIRECTAMENTE RECAUDADOS</b>	<b>2,540,244.42</b>
<b>3 RECURSOS POR OPERACIONES OFICIALES DE CREDITO</b>		<b>3 RECURSOS POR OPERACIONES OFICIALES DE CREDITO</b>	
19 RECURSOS POR OPERACIONES OFICIALES DE CREDITO	2,580,103.54	19 RECURSOS POR OPERACIONES OFICIALES DE CREDITO	209,257.90
<b>ENDEUDAMIENTO EXTERNO</b>	<b>2,580,103.54</b>	<b>ENDEUDAMIENTO EXTERNO</b>	<b>209,257.90</b>
<b>INGRESOS CORRIENTES</b>	<b>-54,146.05</b>	<b>GASTOS DE CAPITAL</b>	<b>209,257.90</b>
1.5 OTROS INGRESOS	-54,146.05	2.6 ADQUISICION DE ACTIVOS NO FINANCIEROS	209,257.90
<b>FINANCIAMIENTO</b>	<b>2,634,249.59</b>		
1.8 ENDEUDAMIENTO	200,744.07		
1.9 SALDOS DE BALANCE	2,433,505.52		
<b>TOTAL RECURSOS POR OPERACIONES OFICIALES DE CREDITO</b>	<b>2,580,103.54</b>	<b>TOTAL RECURSOS POR OPERACIONES OFICIALES DE CREDITO</b>	<b>209,257.90</b>
<b>4 DONACIONES Y TRANSFERENCIAS</b>		<b>4 DONACIONES Y TRANSFERENCIAS</b>	
13 DONACIONES Y TRANSFERENCIAS	108,080,285.93	13 DONACIONES Y TRANSFERENCIAS	29,487,812.70
<b>DONACION</b>	<b>42,048,090.30</b>	<b>DONACION</b>	<b>2,550,421.86</b>
<b>INGRESOS CORRIENTES</b>	<b>-912,674.52</b>	<b>GASTOS CORRIENTES</b>	<b>1,828,247.55</b>
1.5 OTROS INGRESOS	-912,674.52	2.2 PENSIONES Y OTRAS PRESTACIONES SOCIALES	313,287.60
<b>TRANSFERENCIAS</b>	<b>1,904,503.70</b>	2.3 BIENES Y SERVICIOS	1,514,959.95



**ESTADO DE EJECUCION DEL PRESUPUESTO DE INGRESOS Y GASTOS**  
**AL PRIMER SEMESTRE DEL EJERCICIO 2010**  
 ( EN NUEVOS SOLES )


SECTOR : 39 MUJER Y DESARROLLO SOCIAL  
 ENTIDAD : 039 MINISTERIO DE LA MUJER Y DESARROLLO SOCIAL


EP-1


RECURSOS PÚBLICOS	EJECUCIÓN INGRESOS	GASTOS PÚBLICOS	EJECUCIÓN GASTOS
1.4 DONACIONES Y TRANSFERENCIAS	1,899,503.70	GASTOS DE CAPITAL	722,174.31
1.5 OTROS INGRESOS	5,000.00	2.5 OTROS GASTOS	506,274.31
FINANCIAMIENTO	41,056,261.12	2.6 ADQUISICION DE ACTIVOS NO FINANCIEROS	215,900.00
1.9 SALDOS DE BALANCE	41,056,261.12		
TRANSFERENCIA	66,032,195.63	TRANSFERENCIA	26,937,390.84
TRANSFERENCIAS	30,619,299.00	GASTOS CORRIENTES	23,442,753.63
1.4 DONACIONES Y TRANSFERENCIAS	30,619,299.00	2.2 PENSIONES Y OTRAS PRESTACIONES SOCIALES	15,593,580.18
FINANCIAMIENTO	35,412,896.63	2.3 BIENES Y SERVICIOS	3,503,531.66
1.9 SALDOS DE BALANCE	35,412,896.63	2.5 OTROS GASTOS	4,345,661.81
		GASTOS DE CAPITAL	3,494,637.21
		2.5 OTROS GASTOS	3,494,637.21
<b>TOTAL DONACIONES Y TRANSFERENCIAS</b>	<b>108,080,285.93</b>	<b>TOTAL DONACIONES Y TRANSFERENCIAS</b>	<b>29,487,812.70</b>
<b>TOTAL GENERAL</b>	<b>516,569,413.31</b>	<b>TOTAL GENERAL</b>	<b>426,573,298.09</b>

Los Ingresos y Gastos por Fuentes de Financiamiento se adecuarán a las disposiciones vigentes para el periodo.

\*\* Bonos Soberanos

  
 CONTADOR GENERAL  
 C.P.C. Antonio Vargas Matias Vega  
 MAT. N° Matr. N° 6054  
 Jefe(e) Oficina de Contabilidad  
 Dirección General de Administración  
 MIMDES

  
 DIRECTOR GENERAL  
 CBE ADMINISTRACIÓN Cairo  
 Directora General  
 Oficina General de Administración  
 MIMDES

  
 TITULAR DE LA ENTIDAD  
 NIDIA VILCHEZ YUCRA  
 Ministra de la Mujer y Desarrollo Social