

ESTADO DE SITUACIÓN FINANCIERA
Al 31 de Diciembre de 2013 y 2012
(EN NUEVOS SOLES)

SECTOR : 39 MUJER Y POBLACIONES VULNERABLES
ENTIDAD : 039 MINISTERIO DE LA MUJER Y POBLACIONES VULNERABLES

ACTIVO	2013	2012	Nota
ACTIVO CORRIENTE			
Efectivo y Equivalente de Efectivo	3,395,870.33	2,958,946.19	3
Inversiones Disponibles	0.00	0.00	4
Cuentas por Cobrar (Neto)	21,460.00	26,820.00	5
Otras Cuentas por Cobrar (Neto)	178,596.24	154,842.62	6
Existencias (Neto)	16,547,000.55	4,363,958.98	7
Servicios y Otros Pagados por Anticipado	1,449,072.52	1,287,134.52	8
Otras Cuentas del Activo	1,129,722.09	822,783.57	9
TOTAL ACTIVO CORRIENTE	22,721,721.73	9,614,485.88	

ACTIVO NO CORRIENTE

Cuentas por Cobrar a Largo Plazo	0.00	0.00	10
Otras Ctas. por Cobrar a Largo Plazo	0.00	0.00	11
Inversiones (Neto)	0.00	0.00	12
Edificios, Estructuras y Act. no Prod. (Neto)	84,991,405.51	70,539,538.70	13
Vehículos, Maquinarias y Otros (Neto)	19,085,180.32	12,360,125.85	14
Otras Cuentas del Activo (Neto)	1,204,923.81	1,079,759.13	15
TOTAL ACTIVO NO CORRIENTE	105,281,509.64	83,979,423.68	
TOTAL ACTIVO	128,003,231.37	93,593,909.56	
Cuentas de Orden	332,015,786.25	221,696,370.18	31

C. P. Antonio C. Matias Vega
C.E.C. ANTONIO C. MATIAS VEGA
DIRECTOR GENERAL
COMISIÓN Ejecutiva de Asesoría y Asistencia Técnica
MIMP
Oficina General de Asesoría y Asistencia Técnica

- Las Notas forman parte integrante de los Estados Financieros

PASIVO Y PATRIMONIO PASIVO CORRIENTE	2013	2012	Nota
Obligaciones Tesoro Público	10,748,083.28	9,932,880.05	16
Sobregiros Bancarios	0.00	0.00	17
Cuentas por Pagar	17,757,460.97	5,268,238.79	18
Operaciones de Crédito	0.00	0.00	19
Parte Cte. Deudas a Largo Plazo	0.00	0.00	20
Otras Cuentas del Pasivo	2,735,590.22	508,726.68	21
TOTAL PASIVO CORRIENTE	31,241,134.47	15,709,845.52	

PASIVO NO CORRIENTE

Deudas a Largo Plazo	600.00	600.00	22
Beneficios Sociales y Oblig. Prev.	36,680,697.81	64,683,516.07	23
Ingresos Diferidos	13,480.00	13,480.00	24
Otras Cuentas del Pasivo	0.00	265,179.31	25
Provisiones	523,720.15	654,273.42	26
TOTAL PASIVO NO CORRIENTE	37,218,497.96	65,617,048.80	

TOTAL PASIVO

PATRIMONIO

Hacienda Nacional	189,888,240.21	190,004,317.18	27
Hacienda Nacional Adicional	31,589,563.99	(116,076.97)	28
Reservas	0.00	0.00	29
Resultados Acumulados	(161,934,205.26)	(177,621,224.97)	30
TOTAL PATRIMONIO	59,543,598.94	12,267,015.24	

TOTAL PASIVO Y PATRIMONIO

Cuentas de Orden	128,003,231.37	93,593,909.56	31
	332,015,786.25	221,696,370.18	

Ing. Vitilio Calonge Garcia
DIRECTOR GENERAL DE ADMINISTRACIÓN
Ing. Vitilio Calonge Garcia
Director General
Oficina General de Administración

TITULAR DE LA ENTIDAD
Carman Emonto Durand
Ministra de la Mujer y Poblaciones Vulnerables

ESTADO DE GESTION
 Por los años terminados el 31 de diciembre de 2013 y 2012
 (EN NUEVOS SOLES)

SECTOR :39 MUJER Y POBLACIONES VULNERABLES
 ENTIDAD :039 MINISTERIO DE LA MUJER Y POBLACIONES VULNERABLES

		2013	2012
INGRESOS	Nota		
Ingresos Tributarios Netos	32	0.00	0.00
Ingresos No Tributarios	33	735,641.92	681,112.06
Trasposos y Remesas Recibidas	34	262,689,505.24	205,294,495.39
Donaciones y Transferencias Recibidas	35	667,014.96	1,334,603.58
TOTAL INGRESOS		264,092,162.12	207,310,211.03
COSTOS Y GASTOS			
Costo de Ventas	36	0.00	0.00
Gastos en Bienes y Servicios	37	(150,472,423.80)	(106,700,023.04)
Gastos de Personal	38	(66,143,940.42)	(68,688,414.69)
Gastos por Pens.Prest.y Asistencia Social	39	(28,691,833.02)	(21,158,322.62)
Donaciones y Transferencias Otorgadas	40	(6,668,338.52)	(6,384,742.92)
Trasposos y Remesas Otorgadas	41	0.00	0.00
Estimaciones y Provisiones del Ejercicio	42	(8,277,443.21)	(8,949,072.51)
TOTAL COSTOS Y GASTOS		(260,253,978.97)	(211,880,575.78)
RESULTADO DE OPERACION		3,838,183.15	(4,570,364.75)
OTROS INGRESOS Y GASTOS			
Ingresos Financieros	43	22,852.93	2,017.91
Gastos Financieros	44	(2,327.98)	0.00
Otros Ingresos	45	11,722,612.44	7,505,981.44
Otros Gastos	46	(7,033,173.86)	(3,856,403.09)
TOTAL OTROS INGRESOS Y GASTOS		4,709,963.53	3,651,596.26
RESULTADO DEL EJERCICIO SUPERAVIT (DEFICIT)		8,548,146.68	(918,768.49)

CONTADOR GENERAL

C. MA ANTONIO C. MATIAS VEGA

Director II (e)

Matrícula N° 6054

- Las Notas forman parte de los Estados Financieros de los Estados

MIMP

DIRECTOR GENERAL DE ADMINISTRACIÓN

Ing. Vitilio Calonge García

Director General

Oficina General de Administración

MIMP

TITULAR DE LA ENTIDAD

Carmen Omonte Durand
 Ministra de la Mujer y Poblaciones Vulnerables

ESTADO DE CAMBIOS EN EL PATRIMONIO NETO

Por los años terminados el 31 de diciembre de 2013 y 2012

(EN NUEVOS SOLES)

SECTOR : 39 MUJER Y POBLACIONES VULNERABLES
 ENTIDAD : 039 MINISTERIO DE LA MUJER Y POBLACIONES VULNERABLES

EF-3

CONCEPTOS	HACIENDA NACIONAL	HACIENDA NAC. ADICIONAL	RESERVAS	RESULTADOS ACUMULADOS	TOTAL
SALDOS AL 31 DE DICIEMBRE DE 2011	5,087,983,901.70	(24,554,029.78)	0.00	(3,634,931,957.88)	1,428,497,914.04
Ajuste de Ejercicios Anteriores	(613,745.74)	0.00	0.00	(7,673.51)	(621,419.25)
Trasposos y Remesas del Tesoro Público	0.00	(4,852,782.88)	0.00	0.00	(4,852,782.88)
Trasposos y Remesas de Otras Entidades	0.00	0.00	0.00	0.00	0.00
Trasposos de Documentos	0.00	0.00	0.00	0.00	0.00
Otras Operaciones Patrimoniales	0.00	(290,856,511.57)	0.00	9,651,322.33	(281,205,189.24)
Superávit (Déficit) del Ejercicio	0.00	0.00	0.00	(918,768.49)	(918,768.49)
Trasladados entre Cuentas Patrimoniales	(24,554,029.78)	24,554,029.78	0.00	0.00	0.00
Traslado de Saldos por Fusión, Extinción, Adscripción	(4,872,811,809.00)	295,593,217.48	0.00	3,448,585,852.58	(1,128,632,738.94)
SALDOS AL 31 DE DICIEMBRE DE 2012	190,004,317.18	(116,076.97)	0.00	(177,621,224.97)	12,267,015.24
Ajuste de Ejercicios Anteriores	0.00	0.00	0.00	7,138,873.03	7,138,873.03
Trasposos y Remesas del Tesoro Público	0.00	(233,654.20)	0.00	0.00	(233,654.20)
Trasposos y Remesas de Otras Entidades	0.00	0.00	0.00	0.00	0.00
Trasposos de Documentos	0.00	0.00	0.00	0.00	0.00
Otras Operaciones Patrimoniales (Nota)	0.00	31,823,218.19	0.00	0.00	31,823,218.19
Superávit (Déficit) del Ejercicio	0.00	0.00	0.00	8,548,146.68	8,548,146.68
Trasladados entre Cuentas Patrimoniales	(116,076.97)	116,076.97	0.00	0.00	0.00
Traslado de Saldos por Fusión, Extinción, Adscripción	0.00	0.00	0.00	0.00	0.00
SALDOS AL 31 DE DICIEMBRE DE 2013	189,888,240.21	31,689,563.95	0.00	(161,934,205.26)	59,543,598.94

C.P. **CONTADOR GENERAL XEGA**

Matrícula N° 054
 Oficina de Asuntos Financieros
 MIMP

- Las Notas deben ser explicativas.

DIRECTOR GENERAL
 DE ADMINISTRACIÓN

Ing. Vitilio Calonge García
 Director General
 Oficina General de Administración
 MIMP

TITULAR DE LA ENTIDAD

Carmin Emorie Durand
 Ministra de la Mujer y Poblaciones Vulnerables

ESTADO DE FLUJOS DE EFECTIVO
 Por los años terminados el 31 de diciembre de 2013 y 2012
 (EN NUEVOS SOLES)

EF-4

SECTOR : 39 MUJER Y POBLACIONES VULNERABLES
 ENTIDAD : 039 MINISTERIO DE LA MUJER Y POBLACIONES VULNERABLES

CONCEPTOS	2013	2012
A.- ACTIVIDADES DE OPERACION		
Cobranza de Impuestos, Contribuciones y Derechos Administrativos (Nota)	0.00	0.00
Cobranza de Aportes por regulaciòn	0.00	0.00
Cobranza de Venta de Bienes y Servicios y Renta de la Propiedad	739,574.03	654,592.06
Donaciones y Transferencias Corrientes Recibidas (Nota)	499,559.70	1,334,603.58
Trasposos y Remesas Corrientes Recibidas del Tesoro Público	245,930,377.70	206,125,912.22
Otros (Nota)	13,371,702.47	43,973,724.56
MENOS		
Pago a Proveedores de Bienes y Servicios (Nota)	(141,242,670.54)	(110,809,666.33)
Pago de Remuneraciones y Obligaciones Sociales	(38,698,149.33)	(39,215,055.31)
Pago de Otras Retribuciones y Complementarias	(1,542,528.30)	(337,759.27)
Pago de Pensiones y Otros Beneficios	(24,344,338.90)	(19,141,746.14)
Pago por Prestaciones y Asistencia Social	(17,507,254.18)	0.00
Donaciones y Transferencias Corrientes Otorgadas (Nota)	(6,668,338.52)	(6,384,742.92)
Trasposos y Remesas Corriente Entregadas del Tesoro Público	(116,722.42)	(4,780,516.05)
Otros (Nota)	(25,844,241.63)	(108,003,745.88)
AUMENTO (DISMINUCION) DEL EFECTIVO Y EQUIVALENTE DE EFECTIVO PROVENIENTE DE ACTIVIDAD DE OPERACION	4,576,970.08	(36,584,399.48)
B.- ACTIVIDADES DE INVERSION		
Cobranza por Venta de Vehiculos, Maquinarias y Otros	0.00	0.00
Cobranza por Venta de Edificios y Activos No Producidos (Nota)	0.00	0.00
Cobranza por Venta de Otras Cuentas del Activo (Nota)	0.00	0.00
Otros (Nota)	0.00	0.00
MENOS		
Pago por Compra de Vehículos, Maquinarias y Otros	(10,581,268.40)	(3,408,119.01)
Pago por Compra de Edificios y Activos No Producidos (Nota)	0.00	0.00
Pago por Construcciones en Curso (Nota)	(10,922,181.40)	(8,300,375.86)
Pago por Compra de Otras Cuentas del Activo (Nota)	(856,305.31)	(782,662.01)
Otros (Nota)	(46,440.55)	(345,672.39)
AUMENTO (DISMINUCION) DEL EFECTIVO Y EQUIVALENTE DE EFECTIVO PROVENIENTE DE ACTIVIDAD DE INVERSION	(22,406,195.66)	(12,836,829.27)
C.- ACTIVIDADES DE FINANCIAMIENTO		
Donaciones y Transferencias de Capital Recibidas (Nota)	0.00	0.00
Trasposos y Remesas de Capital Recibidas del Tesoro Público	16,518,434.85	12,507,320.85
Cobranza por Colocaciones de Valores y Otros Documentos (Nota)	0.00	0.00
Endeudamiento Interno y/o Externo (Nota)	0.00	0.00
Otros (Nota)	1,980,486.78	949,565.06
MENOS		
Donaciones y Transferencias de Capital Entregadas (Nota)	0.00	0.00
Trasposos y Remesas de Capital Entregadas al Tesoro Público	(116,931.78)	(33,110.65)
Amortización, Intereses, Comisiones y Otros Gastos de la Deuda (Nota)	0.00	0.00
Otros (Nota)	(115,840.13)	(4,496.21)
Traslado de Saldos por Fusión, Extinción, Adscripción	0.00	(38,162,973.30)
AUMENTO (DISMINUCION) DEL EFECTIVO Y EQUIVALENTE DE EFECTIVO PROVENIENTE DE ACTIVIDAD DE FINANCIAMIENTO	18,266,149.72	(24,743,694.25)
D.- AUMENTO (DISMINUCION) DEL EFECTIVO Y EQUIVALENTE DE EFECTIVO	436,924.14	(74,164,923.00)
E.- SALDO EFECTIVO Y EQUIVALENTE DE EFECTIVO AL INICIO DEL EJERCICIO	2,958,946.19	77,123,869.19
F.- SALDO EFECTIVO Y EQUIVALENTE DE EFECTIVO AL FINALIZAR EL EJERCICIO	3,395,870.33	2,958,946.19

CONTADOR GENERAL
 C.P.C. ANTONIO G. MARTÍNEZ
 MATRÓN (e)
 Matriculada Nº 6054
 Oficina de Asuntos Financieros
 MIMP

Ing. Vitilio Calonge García
 DIRECTOR GENERAL
 Director General
 DE ADMINISTRACIÓN
 Oficina General de Administración
 MIMP

TITULAR DE LA ENTIDAD

Farmen Omonte Durand
 Ministra de la Mujer y Poblaciones Vulnerables

PRESUPUESTO INSTITUCIONAL DE INGRESOS
EJERCICIO 2013
 (EN NUEVOS SOLES)

SECTOR : 39 MUJER Y POBLACIONES VULNERABLES
 ENTIDAD : 039 MINISTERIO DE LA MUJER Y POBLACIONES VULNERABLES

PP1

CONCEPTOS	PRESUPUESTO INSTITUCIONAL DE APERTURA - PIA	MODIFICACIONES		PRESUPUESTO INSTITUCIONAL MODIFICADO - PIM
		CRÉDITOS SUPLEMENTARIOS	TRANSFERENCIAS INSTITUCIONALES	
1 RECURSOS ORDINARIOS				
00 RECURSOS ORDINARIOS				
TOTAL RB 00 RECURSOS ORDINARIOS	299,449,967	3,715,917	5,112,830	308,278,714
TOTAL FF 1 RECURSOS ORDINARIOS	299,449,967	3,715,917	5,112,830	308,278,714
2 RECURSOS DIRECTAMENTE RECAUDADOS				
09 RECURSOS DIRECTAMENTE RECAUDADOS				
INGRESOS CORRIENTES	818,000	8,044		826,044
1.3 VENTA DE BIENES Y SERVICIOS Y DERECHOS	710,600			710,600
1.5 OTROS INGRESOS	107,400	8,044		115,444
FINANCIAMIENTO		1,798,018		1,798,018
1.9 SALDOS DE BALANCE		1,798,018		1,798,018
TOTAL RB 09 RECURSOS DIRECTAMENTE RECAUDADOS	818,000	1,806,062		2,624,062
TOTAL FF 2 RECURSOS DIRECTAMENTE RECAUDADOS	818,000	1,806,062		2,624,062
4 DONACIONES Y TRANSFERENCIAS				
13 DONACIONES Y TRANSFERENCIAS				
DONACIONES		528,410		528,410
TRANSFERENCIAS		496,760		496,760
1.4 DONACIONES Y TRANSFERENCIAS		496,760		496,760
FINANCIAMIENTO		31,650		31,650
1.9 SALDOS DE BALANCE		31,650		31,650
TOTAL RB 13 DONACIONES Y TRANSFERENCIAS		528,410		528,410
TOTAL FF 4 DONACIONES Y TRANSFERENCIAS		528,410		528,410
TOTAL GENERAL	300,267,967	6,050,389	5,112,830	311,431,186


Las Fuentes de Financiamiento y los conceptos del ingreso se adecuarán a los clasificadores vigentes para el periodo.

* De Fondos

** Bonos Soberanos


CE SAR AUGUSTO RAZURI RAMIREZ
 Director General
 Oficina General de Planeamiento y Presupuesto
 MIMP

INGRID VITORIO CALONDE GARCIA
 Director General
 Oficina General de Administración
 MIMP


CARMEN OMONIS DURAND
 Ministra de la Mujer y Poblaciones Vulnerables


**PRESUPUESTO INSTITUCIONAL DE GASTOS
 EJERCICIO 2013
 (EN NUEVOS SOLES)**

SECTOR : 39 MUJER Y POBLACIONES VULNERABLES
 ENTIDAD : 039 MINISTERIO DE LA MUJER Y POBLACIONES VULNERABLES

PP2

CONCEPTO	PRESUPUESTO INSTITUCIONAL DE APERTURA - PIA	MODIFICACIONES			PRESUPUESTO INSTITUCIONAL MODIFICADO - PIM
		CRÉDITOS SUPLEMENTARIOS	TRANSFERENCIAS INSTITUCIONALES	ANULACIONES Y HABILITACIONES	
1 RECURSOS ORDINARIOS					
00 RECURSOS ORDINARIOS					
GASTOS CORRIENTES	287,145,967	45,430	5,112,830	(7,207,106)	285,097,121
2.1 PERSONAL Y OBLIGACIONES SOCIALES	42,927,000	510		1,361,484	44,288,994
2.2 PENSIONES Y OTRAS PRESTACIONES SOCIALES	43,184,001		2,507,400	26,633,431	72,324,832
2.3 BIENES Y SERVICIOS	194,204,966		400,000	(38,637,246)	155,967,720
2.4 DONACIONES Y TRANSFERENCIAS	5,830,000			863,625	6,693,625
2.5 OTROS GASTOS	1,000,000	44,920	2,205,430	2,571,600	5,821,950
GASTOS DE CAPITAL	12,304,000	3,670,487		7,207,106	23,181,593
2.6 ADQUISICION DE ACTIVOS NO FINANCIEROS	12,304,000	3,670,487		7,207,106	23,181,593
TOTAL RB 00 RECURSOS ORDINARIOS	299,449,967	3,715,917	5,112,830		308,278,714
TOTAL FF 1 RECURSOS ORDINARIOS	299,449,967	3,715,917	5,112,830		308,278,714
2 RECURSOS DIRECTAMENTE RECAUDADOS					
09 RECURSOS DIRECTAMENTE RECAUDADOS					
GASTOS CORRIENTES	690,000	1,289,800		(295,246)	1,684,554
2.3 BIENES Y SERVICIOS	690,000	1,289,800		(295,246)	1,684,554
GASTOS DE CAPITAL	128,000	516,262		295,246	939,508
2.6 ADQUISICION DE ACTIVOS NO FINANCIEROS	128,000	516,262		295,246	939,508
TOTAL RB 09 RECURSOS DIRECTAMENTE	818,000	1,806,062			2,624,062
TOTAL FF 2 RECURSOS DIRECTAMENTE RECAUDADOS	818,000	1,806,062			2,624,062
4 DONACIONES Y TRANSFERENCIAS					
13 DONACIONES Y TRANSFERENCIAS					
DONACIONES		528,410			528,410
GASTOS CORRIENTES		528,410		(4,706)	523,704
2.3 BIENES Y SERVICIOS		528,410		(4,706)	523,704
GASTOS DE CAPITAL				4,706	4,706
2.6 ADQUISICION DE ACTIVOS NO FINANCIEROS				4,706	4,706
TOTAL RB 13 DONACIONES Y TRANSFERENCIAS		528,410			529,410
TOTAL FF 4 DONACIONES Y TRANSFERENCIAS		528,410			528,410
TOTAL GENERAL	300,267,967	6,050,389	5,112,830		311,431,186


DIRECTOR DE PRESUPUESTO
 Director General
 Oficina General de Planeamiento y Presupuesto
 MIMP


DIRECTOR GENERAL DE ADMINISTRACIÓN
 Ing. Vitilio Calonge García
 Director General
 Oficina General de Administración
 MIMP


TITULAR DE LA ENTIDAD
 Carmen Omonte Durand
 Ministra de la Mujer y Poblaciones Vulnerables



**ESTADO DE EJECUCIÓN DEL PRESUPUESTO DE INGRESOS Y GASTOS
 EJERCICIO 2013
 (EN NUEVOS SOLES)**

SECTOR : 39 MUJER Y POBLACIONES VULNERABLES
 ENTIDAD : 039 MINISTERIO DE LA MUJER Y POBLACIONES VULNERABLES

EP-1

RECURSOS PÚBLICOS	EJECUCIÓN INGRESOS	GASTOS PÚBLICOS	EJECUCIÓN GASTOS
1 RECURSOS ORDINARIOS		1 RECURSOS ORDINARIOS	
00 RECURSOS ORDINARIOS		00 RECURSOS ORDINARIOS	283,205,596.23
		GASTOS CORRIENTES	261,404,235.97
		2.1 PERSONAL Y OBLIGACIONES SOCIALES	40,312,625.92
		2.2 PENSIONES Y OTRAS PRESTACIONES SOCIALES	57,338,514.52
		2.3 BIENES Y SERVICIOS	151,306,602.36
		2.4 DONACIONES Y TRANSFERENCIAS	6,668,338.92
		2.5 OTROS GASTOS	5,778,154.65
		GASTOS DE CAPITAL	21,801,360.26
		2.6 ADQUISICION DE ACTIVOS NO FINANCIEROS	21,801,360.26
TOTAL RECURSOS ORDINARIOS	283,205,596.23	TOTAL RECURSOS ORDINARIOS	283,205,596.23
2 RECURSOS DIRECTAMENTE RECAUDADOS		2 RECURSOS DIRECTAMENTE RECAUDADOS	
09 RECURSOS DIRECTAMENTE RECAUDADOS	3,799,011.18	09 RECURSOS DIRECTAMENTE RECAUDADOS	1,932,481.03
INGRESOS CORRIENTES	1,254,839.13	GASTOS CORRIENTES	1,116,749.69
1.3 VENTA DE BIENES Y SERVICIOS Y DERECHOS ADMINISTRATIVOS	746,012.28	2.3 BIENES Y SERVICIOS	1,116,749.69
1.5 OTROS INGRESOS	508,826.85	GASTOS DE CAPITAL	815,731.34
FINANCIAMIENTO	2,544,172.05	2.6 ADQUISICION DE ACTIVOS NO FINANCIEROS	815,731.34
1.9 SALDOS DE BALANCE	2,544,172.05		
TOTAL RECURSOS DIRECTAMENTE RECAUDADOS	3,799,011.18	TOTAL RECURSOS DIRECTAMENTE RECAUDADOS	1,932,481.03
4 DONACIONES Y TRANSFERENCIAS		4 DONACIONES Y TRANSFERENCIAS	
13 DONACIONES Y TRANSFERENCIAS	745,797.89	13 DONACIONES Y TRANSFERENCIAS	166,162.14
DONACIONES	718,093.07	DONACIONES	166,162.14
		GASTOS CORRIENTES	166,162.14
		2.3 BIENES Y SERVICIOS	166,162.14
TRANSFERENCIAS	499,559.70		
1.4 DONACIONES Y TRANSFERENCIAS	496,759.70		
1.5 OTROS INGRESOS	2,800.00		
FINANCIAMIENTO	218,533.37		
1.9 SALDOS DE BALANCE	218,533.37		
TRANSFERENCIAS	27,704.82		
FINANCIAMIENTO	27,704.82		
1.9 SALDOS DE BALANCE	27,704.82		
TOTAL DONACIONES Y TRANSFERENCIAS	745,797.89	TOTAL DONACIONES Y TRANSFERENCIAS	166,162.14
TOTAL GENERAL	287,750,405.30	TOTAL GENERAL	285,304,239.40



ESTADO DE FUENTES Y USO DE FONDOS
EJERCICIO 2013
 (EN NUEVOS SOLES)

SECTOR : 39 MUJER Y POBLACIONES VULNERABLES
 ENTIDAD : 039 MINISTERIO DE LA MUJER Y POBLACIONES VULNERABLES

EP-2

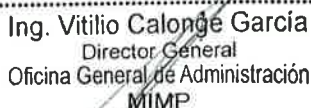
CONCEPTO	IMPORTE
I. INGRESOS CORRIENTES Y TRANSFERENCIAS	263,155,834.80
Impuestos y Contribuciones Obligatorias	
Contribuciones Sociales	
Venta de Bienes y Servicios y Derechos Adimistrativos	746,012.28
Donaciones y Transferencias	496,759.70
Otros Ingresos	508,826.85
Recursos Ordinarios (corrientes) *	261,404,235.97
II. GASTOS CORRIENTES	(262,687,147.80)
Personal y Obligaciones Sociales	(40,312,625.92)
Pensiones y Otras Prestaciones Sociales	(57,338,514.52)
Bienes y Servicios	(152,589,514.19)
Donaciones y Transferencias	(6,668,338.52)
Otros Gastos	(5,778,154.65)
III. AHORRO O DESAHORRO CTA CTE. (I - II)	468,687.00
IV. INGRESOS DE CAPITAL, TRANSFERENCIAS Y ENDEUDAMIENTO	21,804,160.26
Donaciones y Transferencias	
Otros Ingresos	2,800.00
Venta de Activos no Financieros	
Venta de Activos Financieros	
Endeudamiento **	
Recursos Ordinarios (capital) ***	21,801,360.26
V. GASTOS DE CAPITAL	(22,617,091.60)
Donaciones y Transferencias	
Otros Gastos	
Adquisición de Activos no Financieros	(22,617,091.60)
Adquisición de Activos Financieros	
VI. SERVICIO DE LA DEUDA	
Intereses de la Deuda	
Comisiones y Otros Gastos de la Deuda	
VII. RESULTADO ECONÓMICO (III + IV - V - VI)	(344,244.34)
VIII.FINANCIAMIENTO NETO (A + B + C + D)	2,790,410.24
A. SALDO NETO DE ENDEUDAMIENTO EXTERNO	
Financiamiento	
Endeudamiento Externo	
Servicio de la Deuda	
(-) Amortización de la Deuda Externa	
B. SALDO NETO DE ENDEUDAMIENTO INTERNO	
Financiamiento	
Endeudamiento Interno	
Servicio de la Deuda	
(-) Amortización de la Deuda Interna	
C. Recursos Ordinarios (amortización de la deuda) ***	
D. SALDO DE BALANCE	2,790,410.24
RESULTADO DE LA EJECUCIÓN PRESUPUESTARIA (VII+/-VIII)	2,446,165.90

* Categ: Gtos Ctes RO + Int. y Com.

** 1.8 Bonos Soberanos (Fte. Financ: Recursos Determinados)

*** Categ: Gtos de Capital RO


CONTADOR GENERAL
 MAT. N°
 C.P.C. ANTONIO C. MATIAS VEGA
 Director II (e)
 Matricula N° 6054
 Oficina de Asuntos Financieros
MIMP


Ing. Vitorio Calonge Garcia
 Director General
 Oficina General de Administración
MIMP

**DIRECTOR GENERAL
 DE ADMINISTRACIÓN**


TITULAR DE LA ENTIDAD
Carmen Omonte Durand
 Ministra de la Mujer y Poblaciones Vulnerables

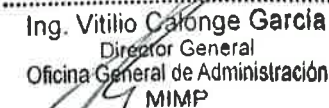
**DISTRIBUCIÓN GEOGRÁFICA DEL GASTO
 EJERCICIO 2013
 (EN NUEVOS SOLES)**

SECTOR : 39 MUJER Y POBLACIONES VULNERABLES
 ENTIDAD : 039 MINISTERIO DE LA MUJER Y POBLACIONES VULNERABLES

EP-4

N° DE ORDEN	DEPARTAMENTOS	PRESUPUESTO INSTITUCIONAL MODIFICADO - PIM	EJECUCIÓN
1	Amazonas	447,118	436,873.16
2	Ancash	2,787,818	2,678,550.76
3	Apurimac	193,461	174,666.52
4	Arequipa	6,321,951	6,097,985.09
5	Ayacucho	1,960,844	1,874,532.55
6	Cajamarca	228,584	198,642.85
7	Provincia Constitucional Del Callao	5,387,479	5,212,956.68
8	Cusco	3,932,026	3,787,995.56
9	Huancavelica	105,345	77,906.77
10	Huanuco	3,455,056	3,297,599.53
11	Ica	5,282,062	5,135,352.90
12	Junin	2,800,085	2,688,039.56
13	La Libertad	4,605,740	4,436,755.06
14	Lambayeque	3,658,680	3,529,813.92
15	Lima	252,719,733	229,162,714.15
16	Loreto	4,322,850	3,983,791.57
17	Madre De Dios	75,607	75,508.00
18	Moquegua	359,477	325,430.39
19	Pasco	127,826	97,545.22
20	Piura	2,956,653	2,888,833.16
21	Puno	5,636,947	5,290,777.10
22	San Martin	140,219	140,190.98
23	Tacna	2,986,986	2,825,099.85
24	Tumbes	827,093	794,397.88
25	Ucayali	111,546	92,280.19
26	Exterior		
TOTAL		311,431,186	285,304,239.40


 DIRECTOR
 DE PRESUPUESTO
 César A. Espinoza Ramírez
 Director General
 Oficina General de Planeamiento y Presupuesto
 MIMP


 Ing. Vitilio Caronge García
 Director General
 Oficina General de Administración
 MIMP

DIRECTOR GENERAL
 DE ADMINISTRACIÓN


 TITULAR DE LA ENTIDAD
 Carmen Omonte Durand
 Ministra de la Mujer y Poblaciones Vulnerables


 CONTADOR GENERAL
 C. MATÍAS C. MATÍAS VEGA
 Director II (e)
 Matrícula N° 6054
 Oficina de Asuntos Financieros
 MIMP