

**PRESUPUESTO INSTITUCIONAL DE INGRESOS**  
**AL TERCER TRIMESTRE DEL 2010**  
 (En Nuevos Soles)

SECTOR : 39 MUJER Y DESARROLLO SOCIAL  
 ENTIDAD : 039 MINISTERIO DE LA MUJER Y DESARROLLO SOCIAL

**PP1**

CONCEPTOS	PRESUPUESTO INSTITUCIONAL DE APERTURA - PIA	MODIFICACIONES		PRESUPUESTO INSTITUCIONAL MODIFICADO - PIM
		CRÉDITOS SUPLEMENTARIOS	TRANSFERENCIAS INSTITUCIONALES	
1 RECURSOS ORDINARIOS				
<b>TOTAL FF 1 RECURSOS ORDINARIOS</b>	<b>1,350,314,994</b>	<b>921,786</b>	<b>51,963,268</b>	<b>1,403,200,048</b>
2 RECURSOS DIRECTAMENTE RECAUDADOS				
INGRESOS CORRIENTES	779,000	3,414,061		4,193,061
1.3 VENTA DE BIENES Y SERVICIOS Y DERECHOS ADMINISTRATIVOS	761,900			761,900
1.5 OTROS INGRESOS	17,100	3,414,061		3,431,161
FINANCIAMIENTO		6,181,684		6,181,684
1.9 SALDOS DE BALANCE		6,181,684		6,181,684
<b>TOTAL FF 2 RECURSOS DIRECTAMENTE RECAUDADOS</b>	<b>779,000</b>	<b>9,595,745</b>		<b>10,374,745</b>
3 RECURSOS POR OPERACIONES OFICIALES DE CRÉDITO				
ENDEUDAMIENTO EXTERNO	17,271,761			17,271,761
FINANCIAMIENTO	17,271,761			17,271,761
1.8 ENDEUDAMIENTO	17,271,761			17,271,761
<b>TOTAL FF 3 RECURSOS POR OPERACIONES OFICIALES DE</b>	<b>17,271,761</b>			<b>17,271,761</b>
4 DONACIONES Y TRANSFERENCIAS				
DONACIONES	2,072,000	5,519,437		7,591,437
TRANSFERENCIAS	2,072,000	403,936		2,475,936
1.4 DONACIONES Y TRANSFERENCIAS	2,072,000	403,936		2,475,936
FINANCIAMIENTO		5,115,501		5,115,501
1.9 SALDOS DE BALANCE		5,115,501		5,115,501
TRANSFERENCIAS		87,760,347		87,760,347
TRANSFERENCIAS		60,516,251		60,516,251
1.4 DONACIONES Y TRANSFERENCIAS		60,516,251		60,516,251
FINANCIAMIENTO		27,244,096		27,244,096
1.9 SALDOS DE BALANCE		27,244,096		27,244,096
<b>TOTAL FF 4 DONACIONES Y TRANSFERENCIAS</b>	<b>2,072,000</b>	<b>93,279,784</b>		<b>95,351,784</b>
5 RECURSOS DETERMINADOS				
TRANSFERENCIAS			7,691,912	7,691,912
1.4 DONACIONES Y TRANSFERENCIAS			7,691,912	7,691,912
<b>TOTAL FF 5 RECURSOS DETERMINADOS</b>			<b>7,691,912</b>	<b>7,691,912</b>
<b>TOTAL GENERAL</b>	<b>1,370,437,755</b>	<b>103,797,315</b>	<b>59,655,180</b>	<b>1,533,890,250</b>

Las Fuentes de Financiamiento y los conceptos del ingreso se adecuarán a los clasificadores vigentes para el periodo.  
 \*\* Bonos Soberanos

Ingrid Compañán Villalú  
 Directora General  
 Oficina General de Planeación y Presupuesto  
 MIMDES

Director General  
 DE ADMINISTRACIÓN  
 Econ. A. Raúl Contreras Abanto  
 Director General  
 Oficina General de Administración  
 MIMDES

TITULAR DE LA ENTIDAD  
 VIRGINIA BORRA TOLEDO  
 Ministra de la Mujer y Desarrollo Social

**PRESUPUESTO INSTITUCIONAL DE GASTOS**  
**AL TERCER TRIMESTRE DEL 2010**  
 (En Nuevos Soles)

PP2

SECTOR : 39 MUJER Y DESARROLLO SOCIAL  
 ENTIDAD : 039 MINISTERIO DE LA MUJER Y DESARROLLO SOCIAL

CONCEPTO	PRESUPUESTO INSTITUCIONAL DE APERTURA - PIA	MODIFICACIONES			PRESUPUESTO INSTITUCIONAL MODIFICADO - PIM
		CRÉDITOS SUPLEMENTARIOS	TRANSFERENCIAS INSTITUCIONALES	ANULACIONES Y HABILITACIONES	
<b>1 RECURSOS ORDINARIOS</b>					
<b>GASTOS CORRIENTES</b>	1,027,145,538		52,059,063	( 2,354,488)	1,076,850,113
2.1 PERSONAL Y OBLIGACIONES SOCIALES	83,963,607		( 8,460,000)	( 1,430,037)	74,073,570
2.2 PENSIONES Y OTRAS PRESTACIONES SOCIALES	627,234,665		495,620	( 11,299,135)	616,431,150
2.3 BIENES Y SERVICIOS	233,222,926		( 1,000,000)	15,742,402	247,965,328
2.4 DONACIONES Y TRANSFERENCIAS	14,303,060		196,890	( 2,476,507)	12,023,443
2.5 OTROS GASTOS	68,421,280		60,826,553	( 2,891,211)	126,356,622
<b>GASTOS DE CAPITAL</b>	323,169,456	921,786	( 95,795)	2,354,488	326,349,935
2.4 DONACIONES Y TRANSFERENCIAS	28,767,337			( 28,767,337)	
2.5 OTROS GASTOS	280,298,678			30,281,864	310,580,542
2.6 ADQUISICION DE ACTIVOS NO FINANCIEROS	14,103,441	921,786	( 95,795)	839,961	15,769,393
<b>TOTAL FF 1 RECURSOS ORDINARIOS</b>	<b>1,350,314,994</b>	<b>921,786</b>	<b>51,963,268</b>		<b>1,403,200,048</b>
<b>2 RECURSOS DIRECTAMENTE RECAUDADOS</b>					
<b>GASTOS CORRIENTES</b>	709,600	6,923,986			7,633,586
2.2 PENSIONES Y OTRAS PRESTACIONES SOCIALES		5,282,082			5,282,082
2.3 BIENES Y SERVICIOS	709,600	1,641,904			2,351,504
<b>GASTOS DE CAPITAL</b>	69,400	2,671,759			2,741,159
2.6 ADQUISICION DE ACTIVOS NO FINANCIEROS	69,400	2,671,759			2,741,159
<b>TOTAL FF 2 RECURSOS DIRECTAMENTE RECAUDADOS</b>	<b>779,000</b>	<b>9,595,745</b>			<b>10,374,745</b>
<b>3 RECURSOS POR OPERACIONES OFICIALES DE CREDITO</b>					
<b>ENDEUDAMIENTO EXTERNO</b>	17,271,761				17,271,761
<b>GASTOS DE CAPITAL</b>	17,271,761				17,271,761
2.5 OTROS GASTOS	15,860,961				15,860,961
2.6 ADQUISICION DE ACTIVOS NO FINANCIEROS	1,410,800				1,410,800
<b>TOTAL FF 3 RECURSOS POR OPERACIONES OFICIALES DE</b>	<b>17,271,761</b>				<b>17,271,761</b>
<b>4 DONACIONES Y TRANSFERENCIAS</b>					
<b>DONACIONES</b>	2,072,000	5,519,437			7,591,437
<b>GASTOS CORRIENTES</b>	2,072,000	1,013,016			3,085,016
2.2 PENSIONES Y OTRAS PRESTACIONES SOCIALES		524,639			524,639
2.3 BIENES Y SERVICIOS	2,072,000	488,377			2,560,377
<b>GASTOS DE CAPITAL</b>		4,506,421			4,506,421
2.5 OTROS GASTOS		2,706,421			2,706,421
2.6 ADQUISICION DE ACTIVOS NO FINANCIEROS		1,800,000			1,800,000
<b>TRANSFERENCIAS</b>		87,760,347			87,760,347
<b>GASTOS CORRIENTES</b>		64,446,091		( 100,286)	64,345,805
2.2 PENSIONES Y OTRAS PRESTACIONES SOCIALES		43,106,969		1,493,457	44,600,426
2.3 BIENES Y SERVICIOS		12,638,735		( 1,593,743)	11,044,992
2.5 OTROS GASTOS		8,700,387			8,700,387
<b>GASTOS DE CAPITAL</b>		23,314,256		100,286	23,414,542
2.5 OTROS GASTOS		23,314,256			23,314,256
2.6 ADQUISICION DE ACTIVOS NO FINANCIEROS				100,286	100,286
<b>TOTAL FF 4 DONACIONES Y TRANSFERENCIAS</b>	<b>2,072,000</b>	<b>93,279,784</b>			<b>95,351,784</b>
<b>5 RECURSOS DETERMINADOS</b>					
<b>GASTOS DE CAPITAL</b>			7,691,912		7,691,912
2.5 OTROS GASTOS			7,691,912		7,691,912
<b>TOTAL FF 5 RECURSOS DETERMINADOS</b>			<b>7,691,912</b>		<b>7,691,912</b>




**PRESUPUESTO INSTITUCIONAL DE GASTOS**  
**AL TERCER TRIMESTRE DEL 2010**  
 (En Nuevos Soles)


**PP2**


SECTOR : 39 MUJER Y DESARROLLO SOCIAL  
 ENTIDAD : 039 MINISTERIO DE LA MUJER Y DESARROLLO SOCIAL

CONCEPTO	PRESUPUESTO INSTITUCIONAL DE APERTURA - PIA	MODIFICACIONES			PRESUPUESTO INSTITUCIONAL MODIFICADO - PIM
		CRÉDITOS SUPLEMENTARIOS	TRANSFERENCIAS INSTITUCIONALES	ANULACIONES Y HABILITACIONES	
<b>TOTAL GENERAL</b>	1,370,437,755	103,797,315	59,655,180		1,533,890,250

Las Fuentes de Financiamiento y los conceptos del gasto se adecuarán a los clasificadores vigentes para el período.  
 Nota QNP

  
 DIRECTOR DE PRESUPUESTO  
 Ing. Edgar J. Muñante Villafuerte  
 Director General  
 Oficina General de Planificación y Presupuesto  
 MIMDES

  
 DIRECTOR GENERAL DE ADMINISTRACIÓN  
 Ecón. A. Paul Contreras Abanto  
 Director General  
 Oficina General de Administración  
 MIMDES

  
 TITULAR DE LA ENTIDAD  
 VIRGINIA BORRA TOLEDO  
 Ministra de la Mujer y Desarrollo Social