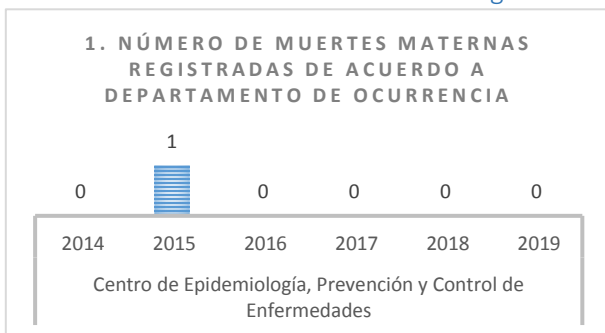


# PLAN REGIONAL DE ACCIÓN POR LA INFANCIA Y ADOLESCENCIA 2014-2021- MOQUEGUA

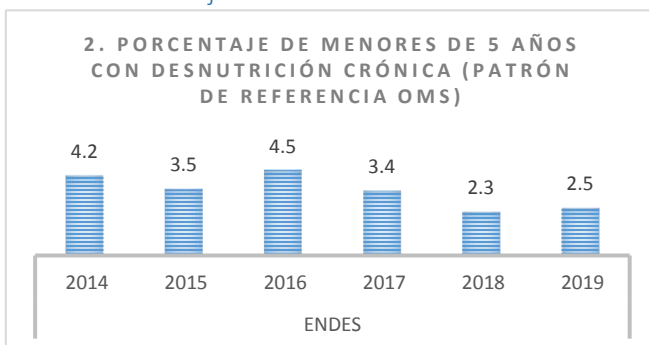
## INFORME DE SEGUIMIENTO A INDICADORES

### 1. Número de muertes maternas registradas de acuerdo a departamento de ocurrencia



En el departamento de Moquegua, no se registraron muertes maternas ocurridas entre el 2014 y 2019, a excepción del 2015, cuando se registró una muerte materna.

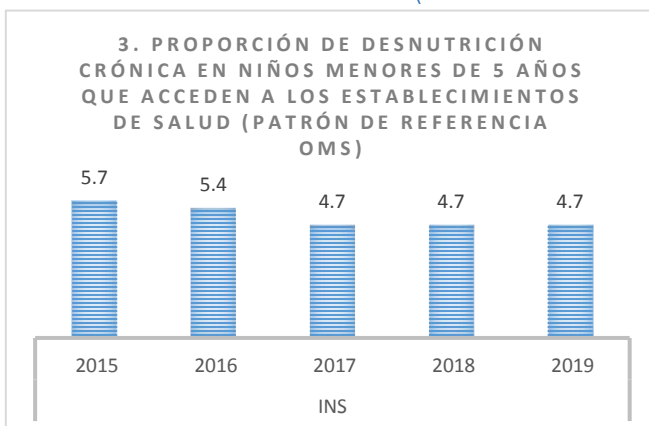
### 2. Porcentaje de menores de 5 años con desnutrición crónica (patrón de referencia OMS)



El porcentaje de menores de 5 años con desnutrición crónica según el patrón de referencia de la OMS en el departamento de Moquegua pasó de 4.2% en el 2014 a 2.5% en el 2019, disminuyendo en 1.7 puntos porcentuales.

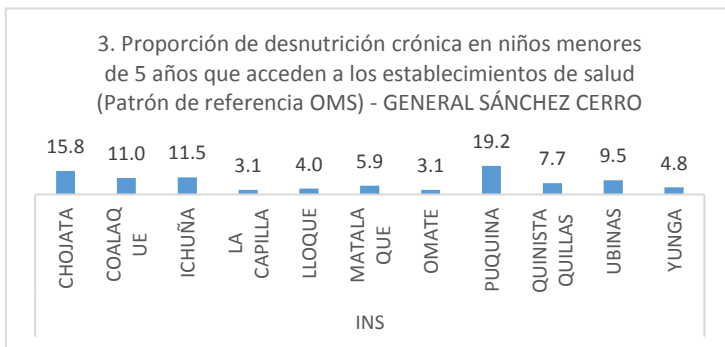
Entre los años 2018 (2.3%) y 2019 (2.5%) este porcentaje se ha mantenido.

### 3. Proporción de desnutrición crónica en niños menores de 5 años que acceden a los establecimientos de salud (Patrón de referencia OMS)

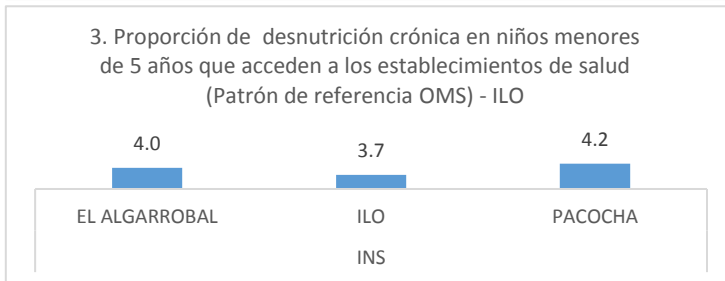


Según el Instituto Nacional de Salud, la proporción de desnutrición crónica en niños menores de 5 años que acceden a los establecimientos de salud según el patrón de referencia de la OMS en el departamento de Moquegua fue 4.7% en el 2019.

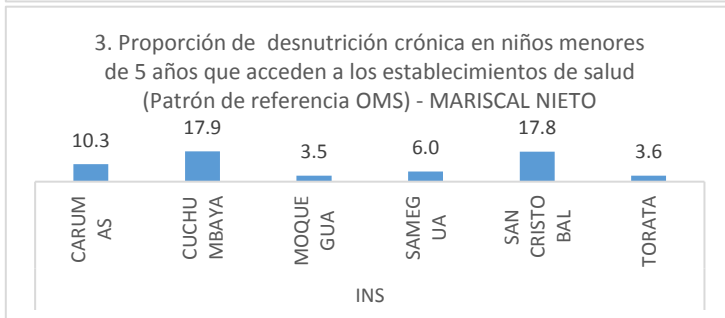
En relación al año 2015 (5.7%), el porcentaje se mantuvo respecto al 2019 (4.7%) y en relación al año 2018 (4.7%), este se mantuvo.



En la provincia de General Sánchez Cerro, los distritos con mayor prevalencia de desnutrición crónica en niños menores de 5 años que acceden a los establecimientos de salud en el 2019 fueron Puquina (19.2%) Y Chojata (15.8%). Los distritos con menor prevalencia fueron La Capilla (3.1%) y Omate (3.1%).

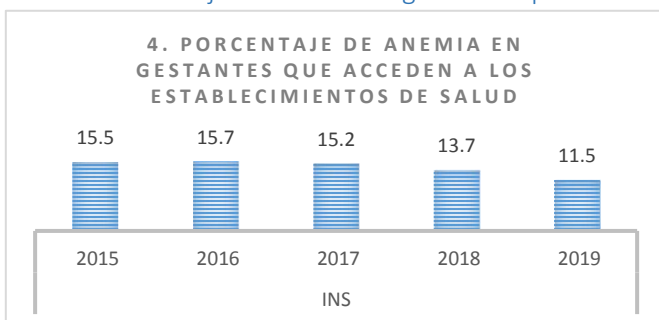


En la provincia de Ilo, la mayor proporción de desnutrición crónica se dio en Pacocha (4.2%) y Ila menor en el distrito de Ilo (3.7%).

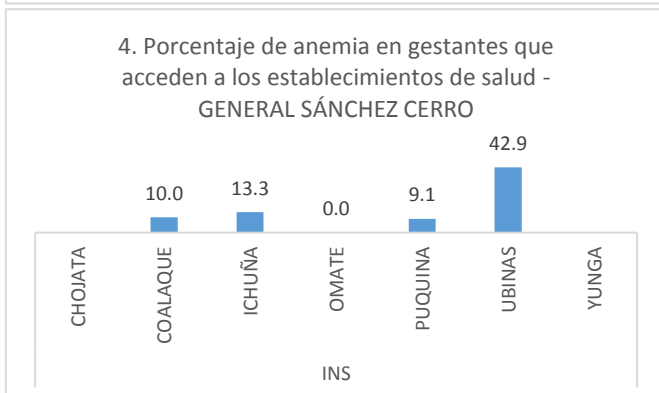


En la provincia de Mariscal Nieto, esta proporción fue mayor en Cuchumbaya (17.9%) y San Cristobal (17.8%); y menor en el distrito de Moquegua (3.5%)

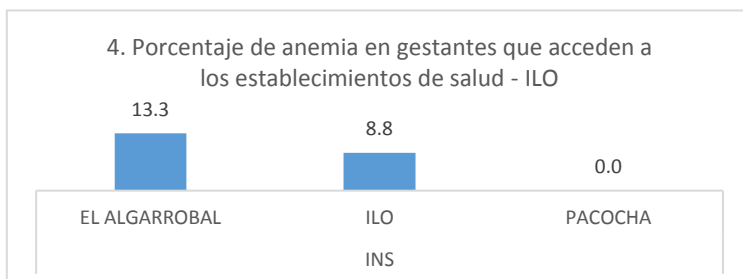
#### 4. Porcentaje de anemia en gestantes que acceden a los establecimientos de salud



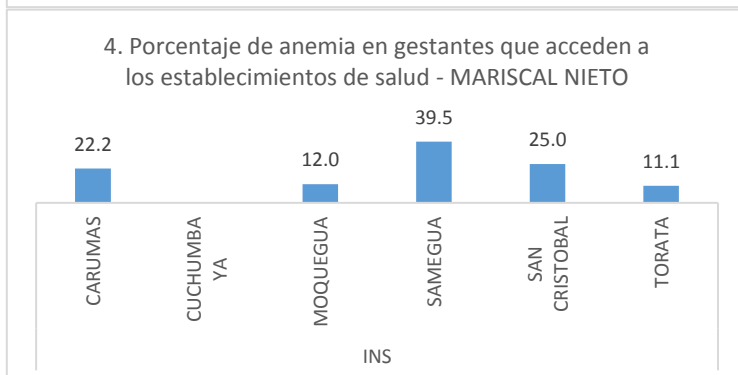
El porcentaje de anemia en gestantes que acceden a establecimientos de salud en el 2019 fue 11.5% según el Instituto Nacional de Salud. En relación al año 2015 la disminución fue de 4 puntos porcentuales y en relación al 2018 de 2.2 puntos porcentuales.



El mayor porcentaje de anemia en gestantes que acceden a los establecimientos de salud en la provincia de General Sánchez Cerro en el 2019 fue en Ubinas y el menor en Omate (0%). Yunga no tuvo registro de gestantes y Chojata tuvo una cantidad de registro menor a 5.

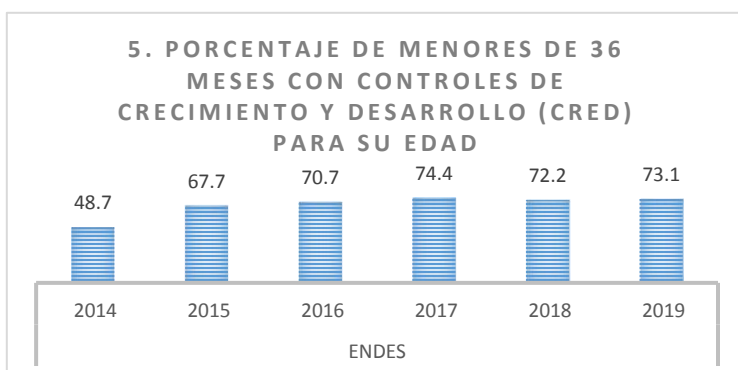


En la provincia de Ilo, el distrito de El Algarrobal tuvo el mayor porcentaje de anemia en gestantes que accedieron a establecimientos de salud y el que tuvo el menor fue Pacocha (0%).



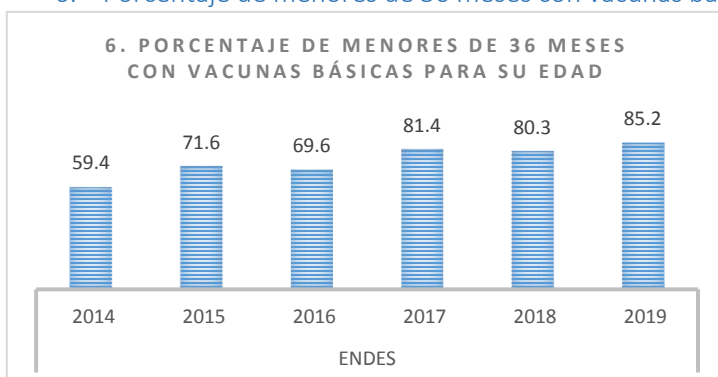
En la provincia de Mariscal Nieto, el distrito con mayor porcentaje de prevalencia de anemia en gestantes en el 2019 fue Samegua (39.5%) y el distrito con menor prevalencia fue Torata (11.1%). En el distrito de Cuchumbaya la cantidad de registros fue menor a 5.

5. Porcentaje de menores de 36 meses con controles de crecimiento y desarrollo (CRED) para su edad



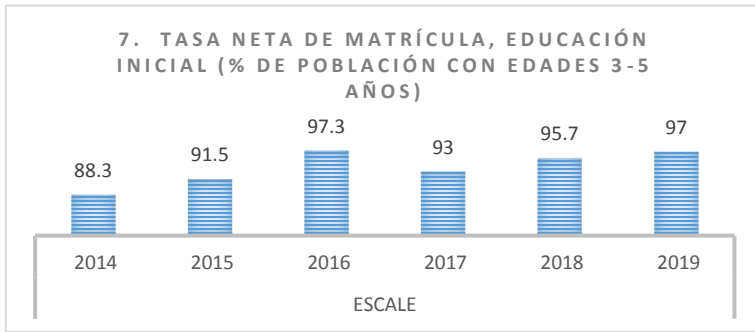
El porcentaje de menores de 36 meses con controles de crecimiento y desarrollo (CRED) completos para su edad en el 2019 fue 73.1% en el departamento de Moquegua. En relación al año 2014 (48.7%), se dio un incremento de 24.4 puntos porcentuales y en relación al 2018 (72.2%) el indicador se mantuvo.

6. Porcentaje de menores de 36 meses con vacunas básicas para su edad



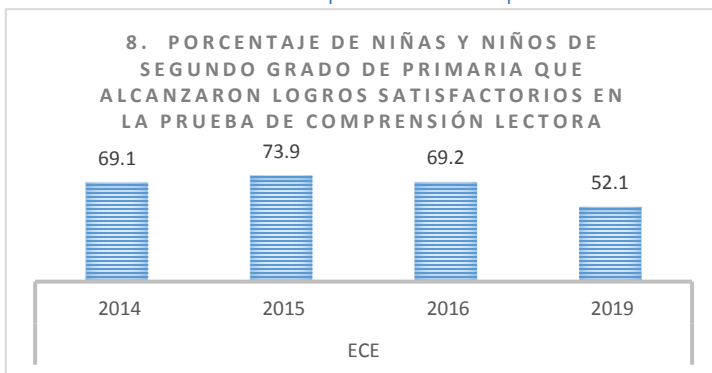
Según ENDES, el porcentaje de menores de 36 meses con vacunas básicas para su edad en el departamento de Moquegua fue 85.2% en el 2019. En relación al 2014 (59.4%) se dio un incremento de 25.8 puntos porcentuales y en relación al 2018 (80.3%) un incremento de 4.9 puntos porcentuales.

7. Tasa neta de matrícula, educación inicial (% de población con edades 3-5 años)

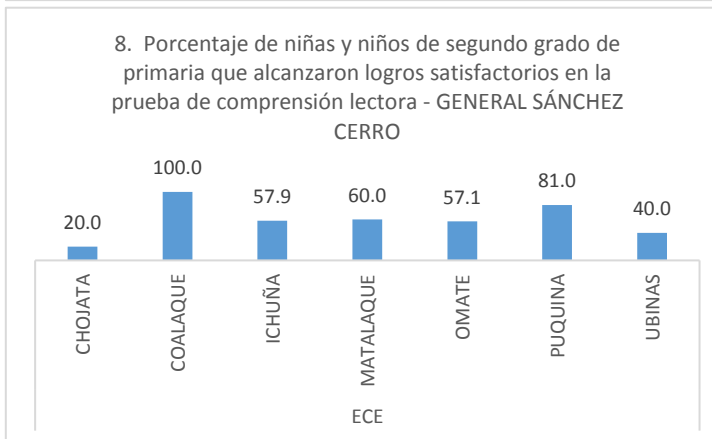


La tasa neta de matrícula en educación inicial en el grupo de edades de 3 a 5 años fue 97% en el 2019 para el departamento de Moquegua. Con respecto al 2014 (88.3%) el incremento fue de 8.7 puntos porcentuales y con respecto al 2018 (95.7%) de 1.3 puntos porcentuales.

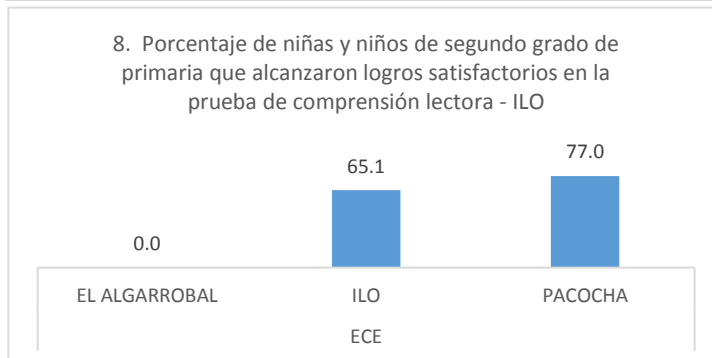
8. Porcentaje de niñas y niños de segundo grado de primaria que alcanzaron logros satisfactorios en la prueba de comprensión lectora



El porcentaje de niñas y niños de segundo grado de primaria que alcanzaron logros satisfactorios en la prueba de comprensión lectora fue 52.1% en el 2019 para el departamento de Moquegua. En relación al año 2014 (69.1%) se dio una disminución de 17 puntos porcentuales y en relación al año 2016 (69.2%) de 17 puntos porcentuales.

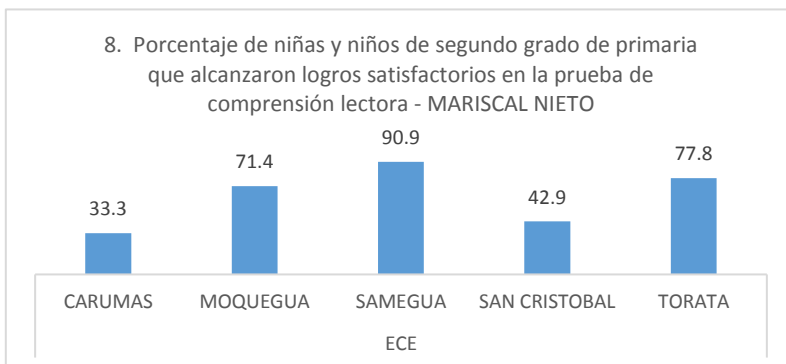


En el 2019 se tomó la evaluación pero la desagregación en distritos solo se dio hasta el 2016. Estos resultados de la prueba de comprensión lectora del 2016 fueron:



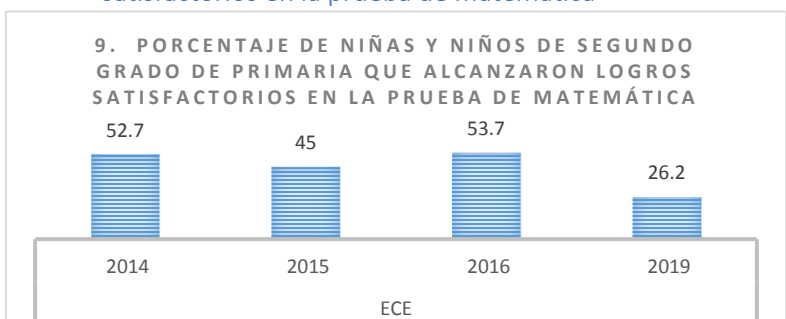
En la provincia de Sánchez Cerro el mayor porcentaje de niñas y niños de segundo grado de primaria con nivel satisfactorio en el 2016 fue Coalaque (100%) y Puquina (81%). Los menores porcentajes se dieron en Chijata (20%) y Ubinas (40%).

En la provincia de Ilo el porcentaje mayor se dio en Pacocha (77%) y el menor en El Algarrobal (0%)




En la provincia Mariscal Nieto el mayor valor en el indicador se dio en Samegua (90.9%) y el menor en San Cristóbal (42.9%) en el 2016.

9. Porcentaje de niñas y niños de segundo grado de primaria que alcanzaron logros satisfactorios en la prueba de matemática

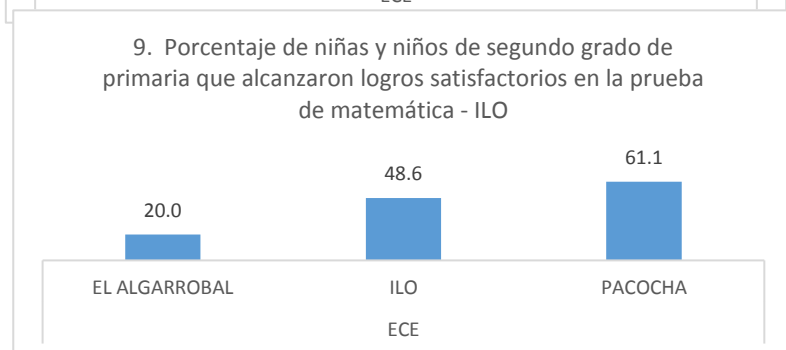


El porcentaje de niñas y niños de segundo grado de primaria que alcanzaron logros satisfactorios en la prueba de matemático en el 2019 fue 26.2% para el departamento de Moquegua (26.2%).

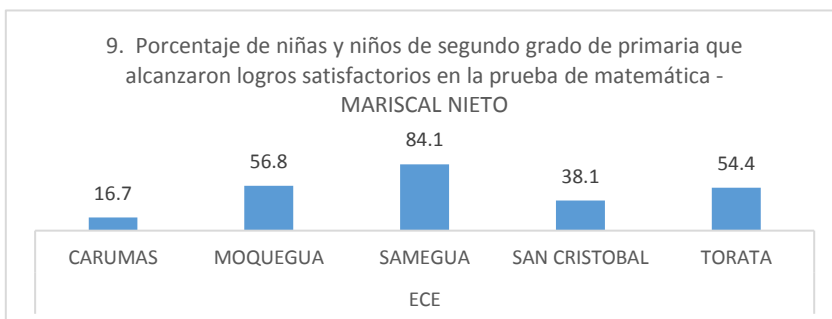
Los resultados para el 2016 se dieron de forma distrital:



En la provincia General Sánchez Cerro, el distrito con mayor porcentaje en el indicador en el 2016 fue Coalaque (100%) y el de menor porcentaje fueron Chojata (20%) y Ubinas (20%).

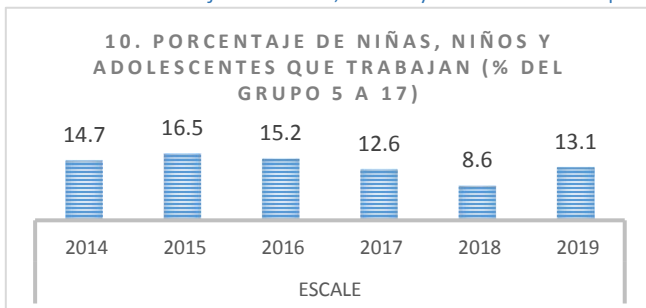


En la provincia de Ilo, el mayor porcentaje del indicador se dio en Pacocha (61.1%) y el menor en El Algarrobal (20%).



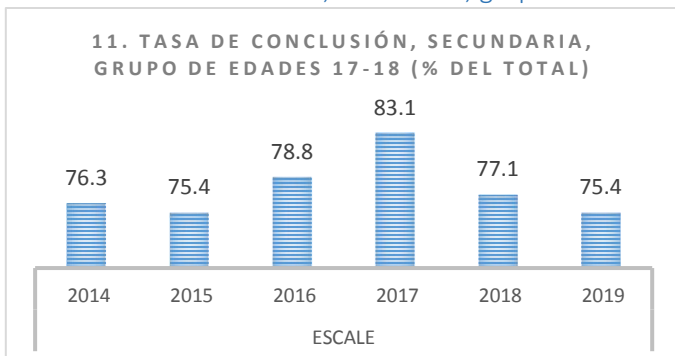
En la provincia de Mariscal Nieto este porcentaje fue mayor en Samegua (84.1%) y Carumas (16.7%) para el 2016.

10. Porcentaje de niñas, niños y adolescentes que trabajan (% del grupo 5 a 17)



El porcentaje de niñas, niños y adolescentes de 5 a 17 años de edad que trabajan fue 13.1% en el departamento de Moquegua en el 2019. En relación al año 2014 el porcentaje fue disminuido en 1.6 puntos porcentuales y en relación al año 2018, este porcentaje se incrementó en 4.5 puntos porcentuales.

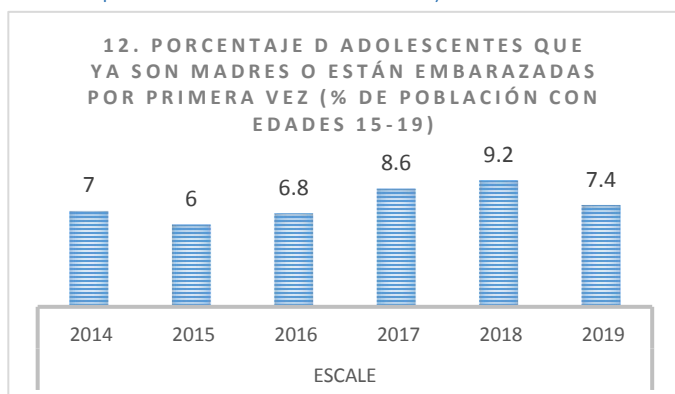
11. Tasa de conclusión, secundaria, grupo de edades 17-18 (% del total)



La tasa de conclusión de secundaria en el grupo de edades de 17 a 18 años en el departamento de Moquegua fue 75.4% en el 2019.

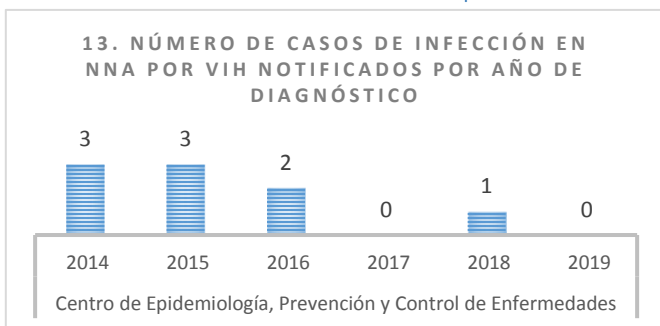
En relación al año 2014 (76.3%) el indicador se mantuvo y con respecto al 2018 se dio una disminución de 1.7 puntos porcentuales.

12. Porcentaje de adolescentes que ya son madres o están embarazadas por primera vez (% de población con edades 15-19)



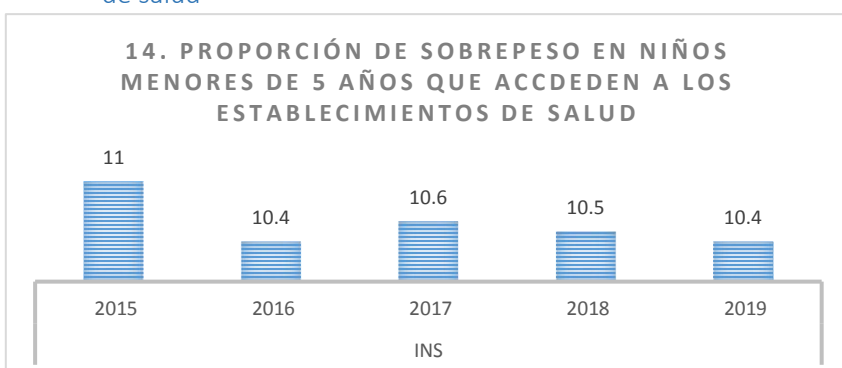
El porcentaje de adolescentes en el departamento de Moquegua que ya son madres o están embarazadas por primera vez dentro del grupo de edades de 15 a 19 años de edad fue 7.4% en el 2019. Este porcentaje se ha mantenido constante en relación al año 2014 (7%) y ha disminuido 1.8 puntos porcentuales en relación al 2018 (9.2%).

### 13. Número de casos de infección por VIH notificados por año de diagnóstico



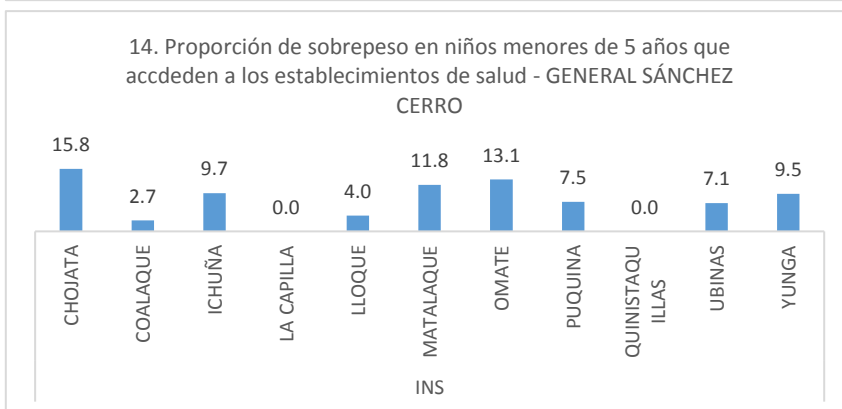
El número de casos de infección por VIH notificados por año de diagnóstico en niñas, niños y adolescentes de 0 a 17 años de edad ha ido disminuyendo progresivamente desde el 2014 hasta llegar a cero en el 2017 y 2019

### 14. Proporción de sobrepeso en niños menores de 5 años que acceden a los establecimientos de salud

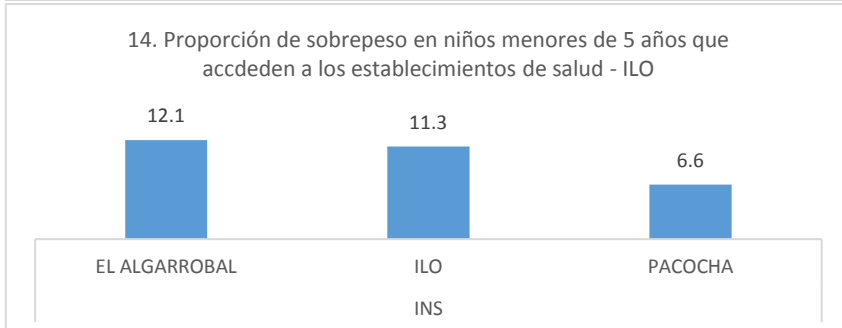


La proporción de sobrepeso en niños menores de 5 años que acceden a establecimientos de salud en el 2019 fue 10.4% en el departamento de Moquegua,

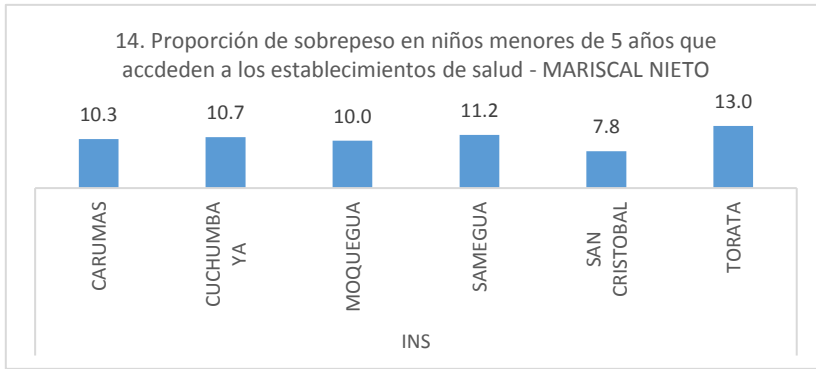
En comparación al 2015 (11%) y 2018 (10.5%) este porcentaje se mantuvo.



En la provincia de General Sánchez Cerro, la proporción fue mayor en Chojata (15.8%) y Omate (13.1%), mientras que La Capilla y Quinistaquillas tuvieron 0%.

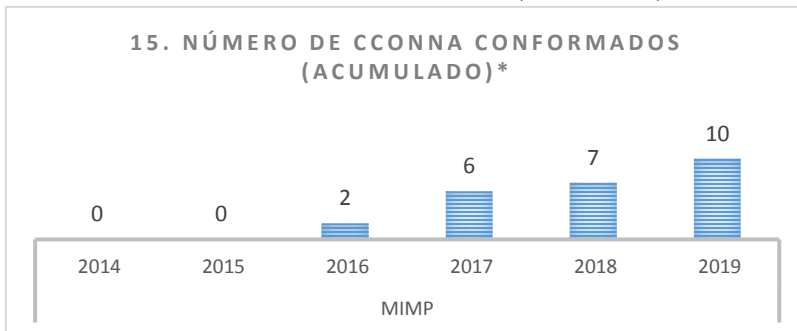


El distrito en la provincia de Ilo con mayor proporción de sobrepeso en el 2019 fue El Algarrobal (12.1%) y el que presentó menor proporción fue Pacocha (6.6%).



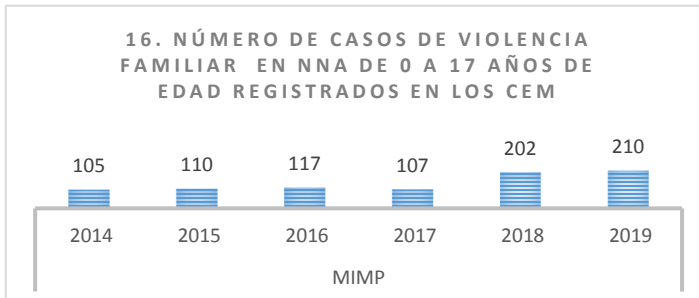
En la provincia de Mariscal Nieto los distritos con mayor y menor proporción de sobrepeso en menores de 5 años que acceden a los establecimientos de salud en el 2019 fueron Torata (13%) y San Cristóbal (7.8%).

15. Número de CCONNA conformados (acumulado)

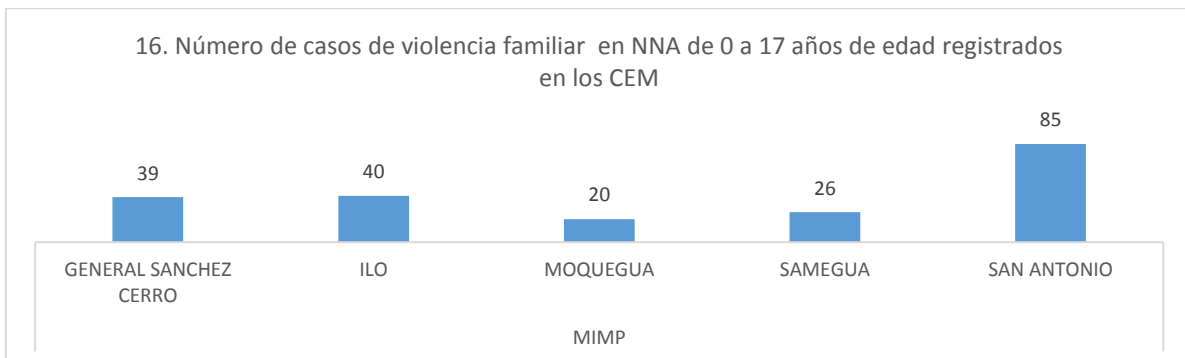


En el departamento de Moquegua el número de Consejos Consultivos de Niñas, Niños y Adolescentes al 2019 fue 10, entre distritales, provinciales y regionales.

16. Número de casos de violencia familiar en NNA de 0 a 17 años de edad registrados en los CEM

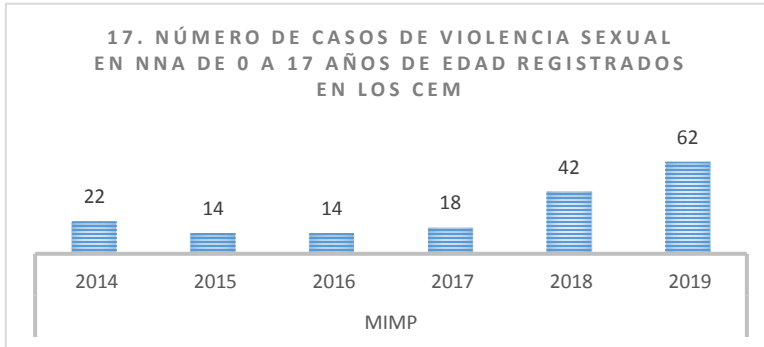


El número de casos de violencia familiar en NNA de 0 a 17 años de edad registrados en los CEM fue de 210 en el 2019 en el departamento de Moquegua. En relación al año 2014 (105) se tuvo un incremento de 100% y en relación al 2018 (202) de dio un incremento de 4%.

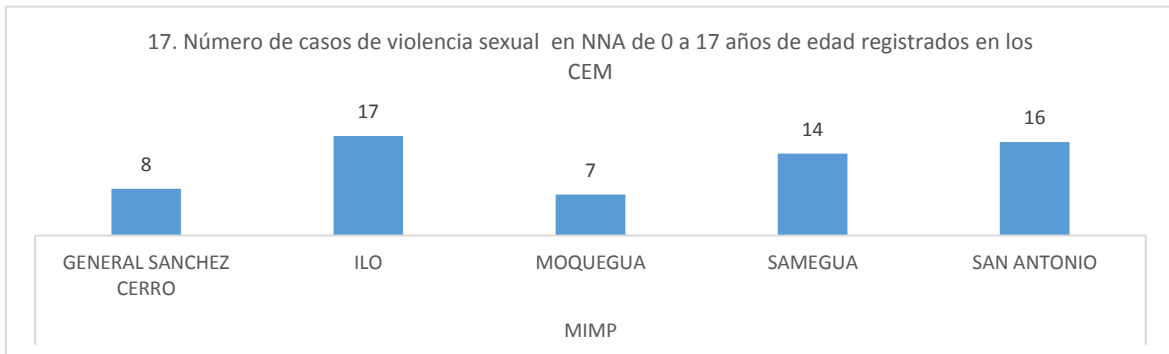




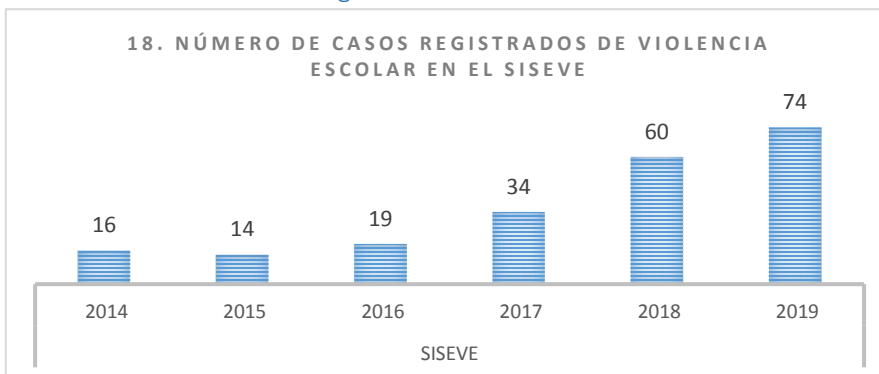
17. Número de casos de violencia sexual en NNA de 0 a 17 años de edad registrados en los CEM



El número de casos de violencia sexual registrados por los CEM en NNA de 0 a 17 años de edad fue 62 en el 2019 para el departamento de Moquegua. En comparación al 2014 (22), el número se incrementó en 181.8% y en relación al 2018 (42) en 47.6%.

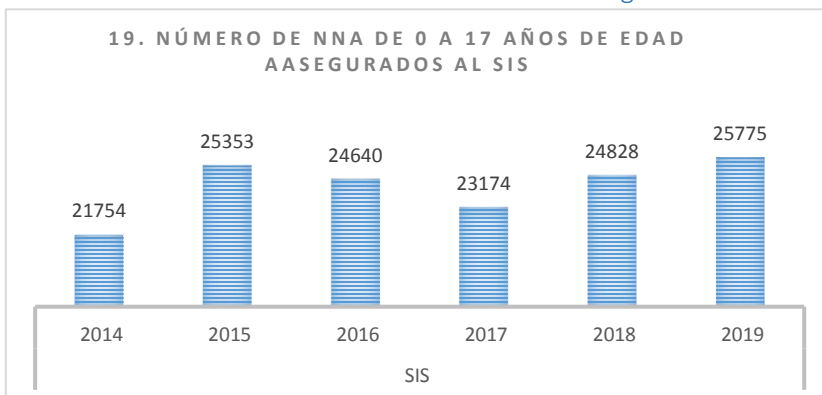


18. Número de casos registrados de violencia escolar en el SISEVE



En el departamento de Moquegua, el número de casos registrados de violencia escolar en SISEVE fue 74 en el 2019. En relación al año 2018 (60) el incremento fue de 23.3%.

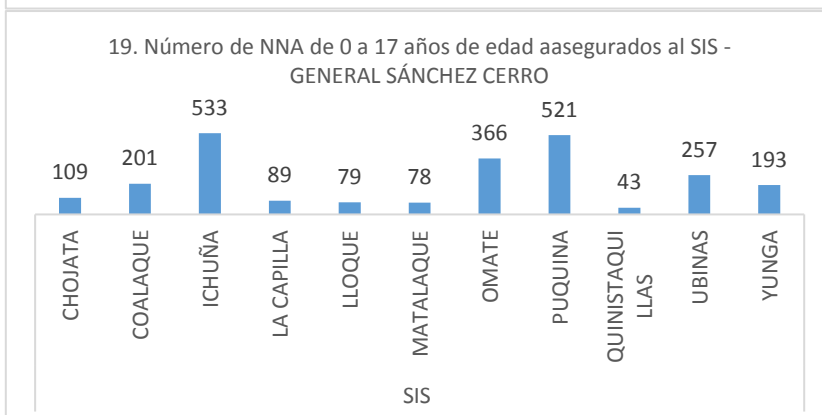
19. Número de NNA de 0 a 17 años de edad asegurados al SIS



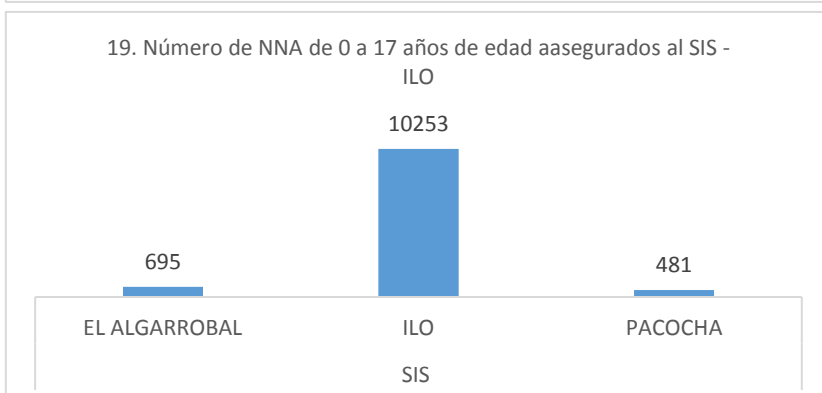
El número de NNA de 0 a 17 años de edad afiliados al SIS en el 2019 fue 25 775 en el departamento de Moquegua. En relación al 2012 (21 754) se incrementó en 18.5% y en relación al 2018 (24 828) se incrementó en 3.8%.



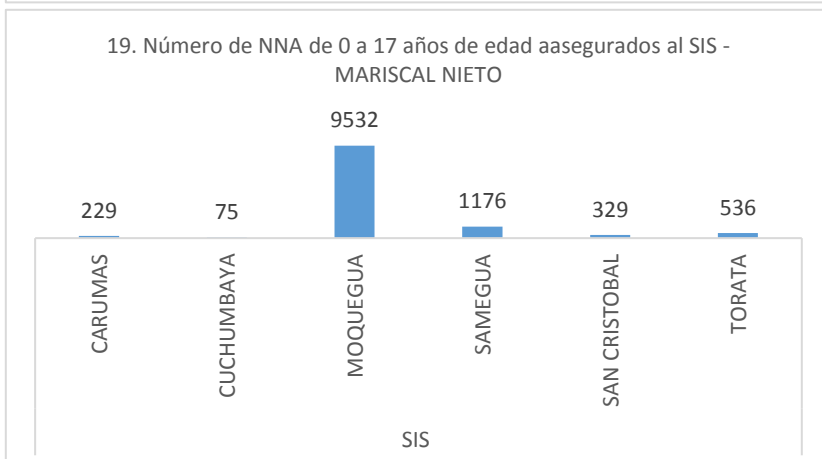
A nivel provincial, la provincia de Mariscal Nieto (11 877) tuvo el mayor número de NNA afiliados al SIS y la provincia General Sánchez Cerro (2 469) el menor número



En la provincia General Sánchez Cerro los distritos con más afiliados en el 2019 fueron Ichuña (533) y Puquia (521), mientras que los que tuvieron menos afiliados fueron Quinistaquillas (43) y Matalaque (78).

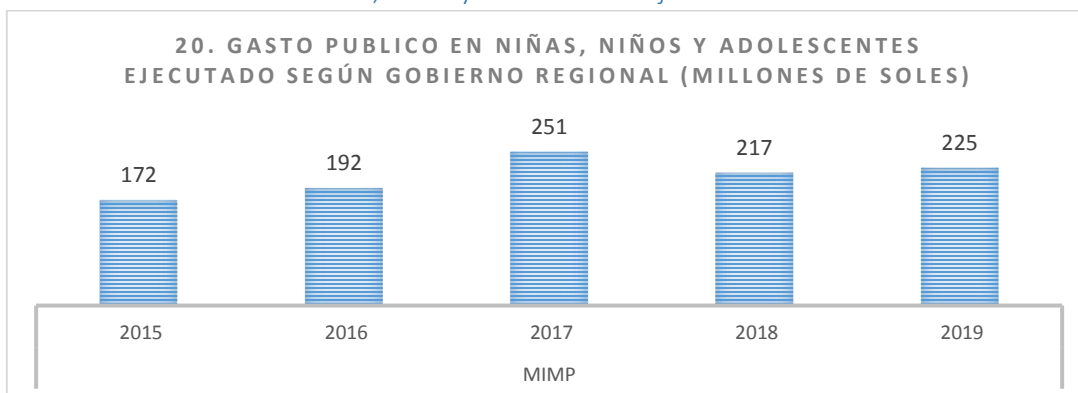


En la provincia de Ilo, el mayor número de NNA afiliados al SIS en el 2019 se dio en el distrito de Ilo (10 253) y el menor Pacocha (481).



En la provincia de Mariscal Nieto, el mayor y menor número de NNA asegurados al SIS en el 2019 se dieron en los distritos de Moquegua (9 532) y Cuchumbaya (75), respectivamente.

## 20. Gasto Público en Niñas, Niños y Adolescentes ejecutado



En el departamento de Moquegua, el gasto destinado a infancia y adolescencia según gobierno regional fue 225 millones de soles en el 2019. En relación al año 2018 (217) se dio un incremento de 3.7%.

## SITUACIÓN DE NNA CON COVID

### Niñas, niños y adolescentes infectados con Covid 19

Según el Ministerio de Salud, a la fecha en el departamento de Moquegua el número de niñas, niños y adolescentes infectados con covid fueron 555. La provincia con mayor número de NNA infectados de Covid ha sido Mariscal Nieto con 295, seguido de Ilo (206).

En el departamento de Moquegua el grupo etario con más infectados fue el de 12 a 17 (248), seguido del grupo de 6 a 11 años (164).

En el rango de edades de 0 a 5 años, la provincia con mayor número de infectados fue Ilo (223), seguido de Mariscal Nieto (62). En el rango de edades de 6 a 11 años la provincia con mayor número de infectados fue Mariscal Nieto (84), seguido de Ilo (59). De los adolescentes de 12 a 17 años de edad, Mariscal Nieto sigue siendo la provincia con mayor número de infectados (149) seguido de Ilo (29).

Provincia	0-5 años	6-11 años	12-17 años	Total
<b>General Sánchez Cerro</b>	7	13	14	34
<b>Ilo</b>	68	59	79	206
<b>Mariscal Nieto</b>	62	84	149	295
<b>En investigación</b>	6	8	6	20
<b>TOTAL</b>	143	164	248	555

Fuente: MINSA

Fecha de corte: 07/09/20